UNIVERSITÉ DES SCIENCES
ET TECHNOLOGIES DE LILLE

O.F.I.P. Publication

Editorial

Depuis plusieurs années il est généralement admis qu'il est difficile de trouver un emploi, et, partant, qu'il est préférable de poursuivre le plus loin possible ses études. Les résultats de l'analyse de la situation des diplômés de 1994 et 1995 - entrés à l'I.U.T. dans la période de pénurie d'emplois, et diplômés au coeur même de cette période - montrent que l'insertion professionnelle des titulaires du seul DUT continue à être globalement satisfaisante. Cette appréciation doit bien sûr être nuancée selon la spécialité. Ces chiffres peuvent avoir évolué très fortement, en particulier dans des secteurs comme l'informatique où nous avons constaté une augmentation exponentielle des offres d'emploi. D'autre part plus de 80% des emplois occupés correspondent au niveau visé par la formation en I.U.T. : existe-t-il un meilleur critère pour prouver qu'elle répond au besoin des entreprises en termes de qualification et de spécialisation ?

Henri BOCQUET
Directeur de l'IUT

Bref sur l'étude ...

L'étude présentée analyse le devenir des 1598 diplômés DUT de l'USTL en 1994 et 1995, trente mois après l'obtention du diplôme. Les 801 diplômés de 1994 ont été interrogés en mars 1997 et les 797 diplômés de 1995 en mars 1998. Le taux de réponse global à l'enquête est de 68%.

Le cumul des deux promotions permet une analyse par département d'IUT en sachant que les principaux indicateurs retenus évoluent peu d'une année sur l'autre sinon le taux de chômage qui passe de 13% lors de l'enquête 1997 à 11% lors de l'enquête1998.

Damien CASTELAIN Francis GUGENHEIM

N°13
Mai 99

Les diplômés DUT de l'USTL en 1994 et 1995.

Réinscription dans l'enseignement supérieur après l'obtention du DUT

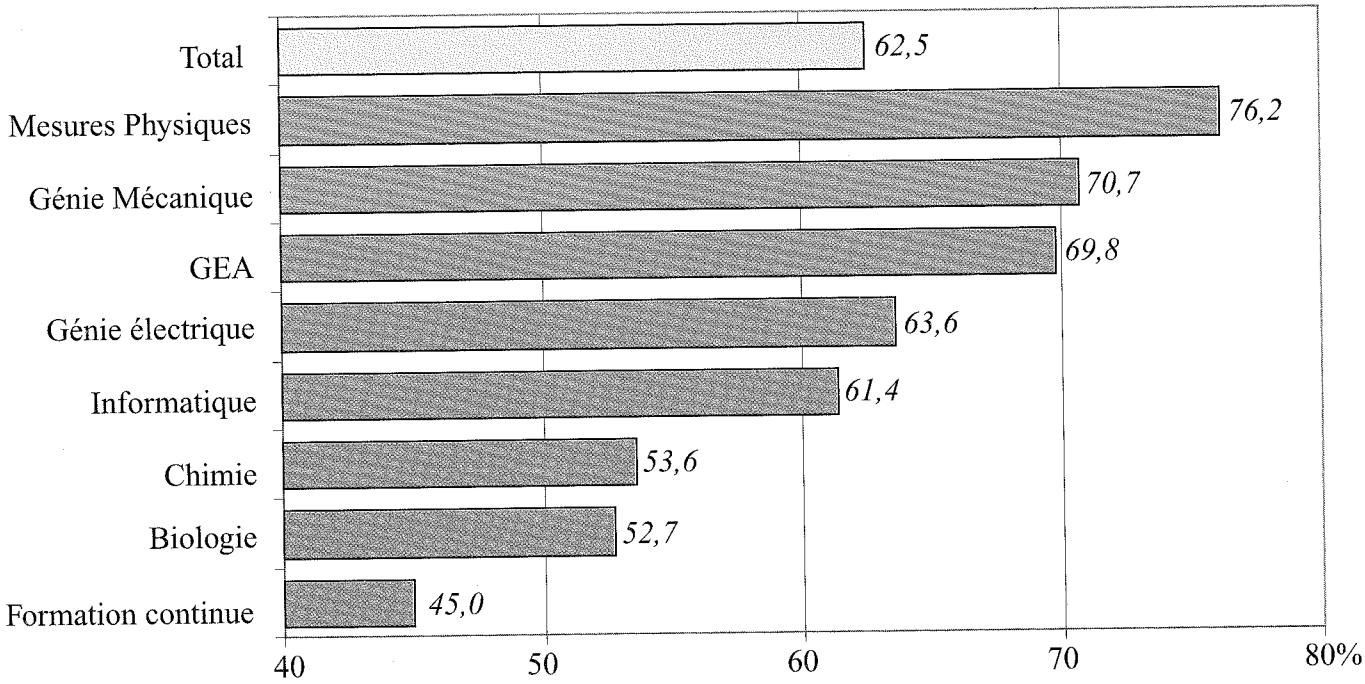

Les diplômés DUT sont de plus en plus nombreux à se réinscrire dans l'enseignement supérieur : 39% en 1985, 54% en 1990 et **62,5%** en 1995.

Les réinscriptions dans l'enseignement supérieur s'effectuent à :

- 35% à l'USTL hors formations d'ingénieurs (29% au niveau Bac+3 et 6% au niveau Bac+2)
- 24% dans une autre université régionale
- 14% dans une université extra-régionale
- 14% dans une école d'ingénieurs (4% à l'USTL et 10% hors USTL)
- 6% dans une école de commerce
- 7% dans des formations diverses

Niveau le plus élevé obtenu 30 mois après l'obtention du DUT

	Bac +2	Bac +3	Bac +4	Total	Effectif
GEA	49,3	20,7	30,0	*100%*	301
Génie Elec.	49,1	29,1	21,8	*100%*	217
Biologie	65,5	16,3	18,2	*100%*	276
Chimie	54,0	24,9	21,1	*100%*	144
Génie Méca.	62,5	20,1	17,4	*100%*	199
Info.	57,5	14,3	28,2	*100%*	208
Mes. Physi.	50,2	25,8	24,0	*100%*	148
F.C. (1)	70,5	19,0	10,5	*100%*	105
TOTAL	**56,7**	**20,9**	**22,4**	*100%*	**1598**

(1) F.C. : Formation Continue

43% des étudiants atteignent un diplôme de niveau égal ou supérieur à Bac+3.

Les disparités entre départements d'IUT sont importantes puisque les taux d'obtention d'un diplôme de niveau égal ou supérieur à Bac+3 varient de 51% pour les diplômés de Génie électrique à 35% pour les diplômés de Biologie.

Situation professionnelle 30 mois après l'obtention du DUT

- diplômés DUT non titulaires d'un diplôme supérieur à bac+2 -

7 diplômés sur 10 sont en emploi 30 mois après l'obtention du DUT.
Parmi les diplômés en emploi, **2 diplômés sur 3** sont en CDI.

	GEA	Gé. Elec.	Biologie	Chimie	Gé. Méca.	Info.	Mes. Phy.	F.C.	TOTAL	Pop A	Pop B
Emploi CDI	45,2	39,6	48,9	40,9	36,0	61,7	35,8	66,8	46,8	65,6	16,5
Emploi CDD	23,4	24,7	18,4	23,3	15,0	11,4	15,7	12,3	18,3	20,5	14,7
Emploi aidé (CES,CEC...)	4,6	1,2	1,4	3,6	3,9	-	1,9	2,4	2,4	1,6	3,6
Études	14,2	23,4	16,9	6,7	28,8	16,2	27,6	2,4	17,6	0	45,9
Études et Emploi	1,2	2,5	1,5	3,6	1,4	2,6	3,6	4,9	2,3	0,2	5,6
Recherche d'emploi	9,2	6,2	12,3	21,8	8,1	3,4	11,9	7,5	9,7	11	7,6
Service National	2,3	2,5	0,6	-	6,7	4,8	3,6	3,7	2,9	1,1	6,1
TOTAL	*100%*	*100%*	*100%*	*100%*	*100%*	*100%*	*100%*	*100%*	*100%*	*100%*	*100%*
Effectif	***148***	***106***	***181***	***78***	***124***	***120***	***74***	***74***	***906***	***559***	***347***

Population A : diplômés DUT non réinscrits dans l'enseignement supérieur après l'obtention du diplôme.
Population B : diplômés DUT réinscrits dans l'enseignement supérieur sans obtention de diplôme ou niveau supérieur au DUT.

Salaire net mensuel des diplômés en emploi à temps plein 30 mois après l'obtention du DUT

- diplômés DUT non titulaires d'un diplôme supérieur à bac+2 -

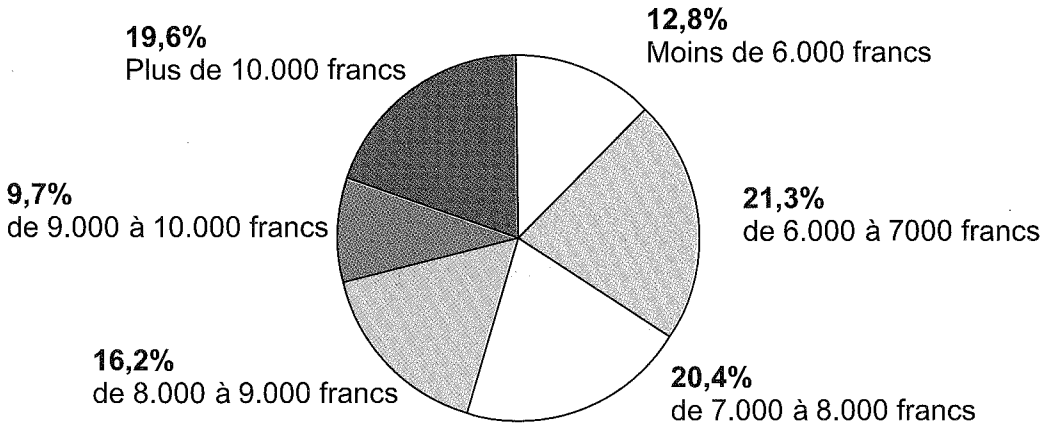

Catégorie socioprofessionnelle des diplômés en emploi 30 mois après l'obtention du DUT

- diplômés DUT non titulaires d'un diplôme supérieur à bac+2 -

75% des diplômés occupent un emploi de la catégorie "Professions intermédiaires, Techniciens et Agents de maîtrise".

	GEA	Gé. Elec.	Biologie	Chimie	Gé. Méca.	Info.	Mes. Phy.	F.C.	TOTAL
Cadre	6,1	3,6	3,9	8,0	4,9	14,9	0,0	5,6	6,2
Profession intermédiaire	41,3	11,1	58,3	13,1	12,0	6,8	12,6	34,2	28,1
Technicien	8,0	59,9	25,4	42,5	63,8	62,1	67,6	31,5	40,7
Agent de maîtrise	0,0	12,7	0,0	15,4	12,2	6,3	6,4	11,3	6,6
Employé	44,6 (1)	7,3	10,2	10,5	4,7	9,9	9,9	10,3	15,2
Ouvrier	0,0	5,4	2,2	10,5	2,4	0,0	3,5	7,1	3,2
TOTAL	*100%*	*100%*	*100%*	*100%*	*100%*	*100%*	*100%*	*100%*	*100%*
Effectif	110	72	127	56	70	90	42	64	632

(1) y compris employés qualifiés des banques, assurances et organismes assimilés.

Lieu de l'emploi exercé 30 mois après l'obtention du DUT

- diplômés DUT non titulaires d'un diplôme supérieur à bac+2 -

	GEA	Gé. Elec.	Biologie	Chimie	Gé. Méca.	Info.	Mes. Phy.	F.C.	TOTAL
Métropole Lilloise	47,8	22,2	30,3	28,3	47,5	40,0	24,8	34,3	35,5
Autres Nord	33,0	37,0	25,4	23,1	17,3	24,4	21,9	34,2	27,5
Pas-de-Calais	5,9	12,9	14,2	15,3	12,7	9,7	15,6	18,6	12,4
Sous/Total NPDC	86,7	72,1	69,9	66,7	77,5	74,1	62,3	87,1	75,4
Région parisienne	8,7	9,3	9,3	2,5	4,8	17,1	15,2	-	8,7
Autres régions françaises	4,6	16,7	20,8	30,8	17,7	8,8	22,5	8,6	15,2
Étranger	-	1,9	-	-	-	-	-	4,3	0,7
TOTAL	*100%*	*100%*	*100%*	*100%*	*100%*	*100%*	*100%*	*100%*	*100%*
Effectif	*110*	*72*	*127*	*56*	*70*	*90*	*42*	*64*	*632*

75% des diplômés formés à l'USTL trouvent un emploi dans la région Nord-Pas-de-Calais dont **35%** dans la Métropole lilloise.

35% des diplômés de Mesures Physiques et Chimie ont un emploi en dehors de la région Nord-Pas-de-Calais.

17% des diplômés d'Informatique ont un emploi dans la région parisienne.

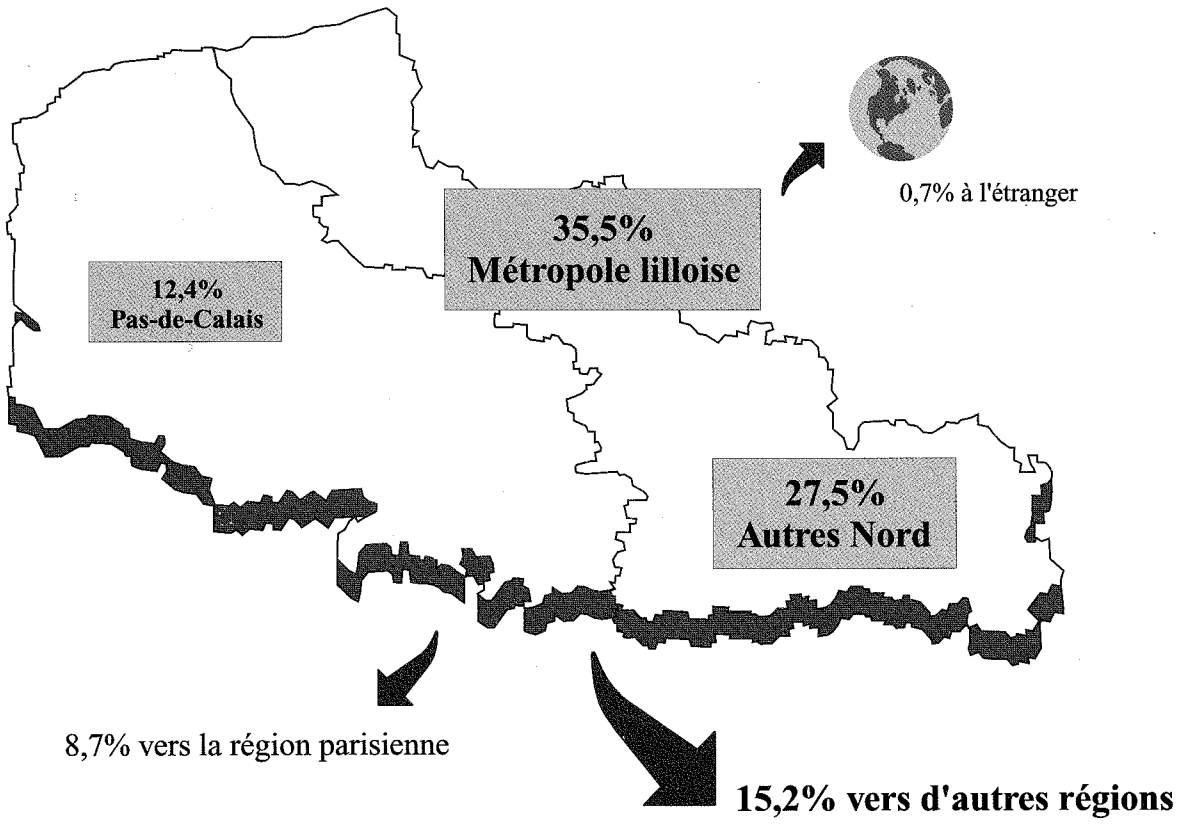

Référence de l'étude : Castelain D, *Les diplômés Bac+2 sortis de l'USTL en 1994 et 1995 -situation 30 mois après l'obtention du diplôme-*, OFIP-USTL, Villeneuve d'Ascq, Mai 1999

UNIVERSITÉ DES SCIENCES ET TECHNOLOGIES DE LILLE
OBSERVATOIRE DES FORMATIONS ET DE L'INSERTION PROFESSIONNELLE
Bâtiment A3 - 59655 Villeneuve d'Ascq cédex
Téléphone : 03 20 43 69 60 - Télécopie : 03 20 33 63 78 - E.mail : ofip@univ-lille1.fr