

Étude L.M.D.

Cinquième rapport

**SITUATION EN 2006-2007
DES BACHELIERS 2004 INSCRITS EN
PREMIERE ANNEE DE LICENCE EN 2004-2005**

Réalisation de l'étude
Eric Grivillers

Direction de l'OFIP
Martine Cassette

Juin 2007

Étude L.M.D.

Cinquième rapport

Situation en 2006-2007 des bacheliers 2004 inscrits en première année de licence en 2004-2005

Réalisation
Eric Grivillers

Direction de l'OFIP
Martine Cassette

Juillet 2007

Réalisation

Eric Grivillers (OFIP – USTL)

Avec la collaboration de :

Enquête postale et téléphonique

Delphine Prévost : gestion de l'enquête (OFIP – USTL)

Extractions du fichier scolarité 2006-2007 et complément d'enquête

Christiane Franck (CRI – USTL)

SOMMAIRE

Dictionnaire des sigles.....	7
Introduction.....	9
Ensemble de la population	11
Licence ST.....	15
Licence ST-A.....	19
Licence ST-A parcours MIMP.....	23
Licence ST-A parcours PC.....	27
Licence ST-A parcours SPI	31
Licence ST-A parcours MASS.....	35
Licence ST-A parcours Aménagé.....	39
Licence ST-B.....	43
Licence ST-B parcours SVTE.....	47
Licence ST-B parcours Aménagé.....	51
Licence SHS.....	55
Licence SHS parcours Sociologie	59
Licence SHS parcours Géographie	63
Licence SEG.....	67

DICTIONNAIRE DES SIGLES

Les Institutions

CRI : Centre de Ressources Informatiques

OFIP : Observatoire des Formations et de l'Insertion Professionnelle

USTL : Université des Sciences et Technologies – Lille 1

Les filières

MASS : Mathématiques Appliquées aux Sciences Sociales

MIMP : Mathématiques Informatique Mécanique Physique

PC : Physique Chimie

SEG : Sciences Économiques et de Gestion

SHS : Sciences Humaines et Sociales

SPI : Sciences Pour l'Ingénieur

ST – A : Sciences et Technologies A (sciences hors sciences de la nature et de la vie)

ST – B : Sciences et Technologies B (sciences de la nature et de la vie)

SV : Sciences de la Vie

Divers

BTS : Brevet de Technicien Supérieur

DUT : Diplôme Universitaire de Technologie

LMD : Licence Master Doctorat

INTRODUCTION

1 / Rappels et présentation

« L'étude LMD » a pour objet de suivre l'évolution du cursus étudiant et des situations des bacheliers 2004 inscrits en première année de licence à l'USTL en 2004-2005 pendant 8 ans (temps théorique à l'obtention éventuelle d'un doctorat dans le système LMD).

L'étude entamée en 2005 par la description de la population étudiée¹ s'est poursuivie par la publication d'un second rapport ayant pour objet d'appréhender le « vécu étudiant » (enquête par entretiens)². Le troisième rapport a fait le point sur les résultats obtenus à l'issue de la première année de Licence³. Le quatrième rapport était consacré à la situation de ces étudiants en 2005/2006⁴.

2 / Le cinquième rapport

L'objectif de ce cinquième rapport⁵ est de faire le point sur la situation en 2006-2007 des étudiants de l'étude LMD (bacheliers 2004 inscrits en première année de licence à l'USTL).

Nous avons opté pour une présentation des données entièrement graphique. Les graphes présentés permettent de connaître de manière détaillée : la situation 3 années après le baccalauréat, les niveaux d'études suivies en 2006-2007, les diplômes préparés.

3 / Le recueil des données

Les données proviennent de deux sources :

- 1° du fichier scolarité de l'USTL d'une part,
- 2° d'une enquête (postale et téléphonique) réalisée, début 2007, auprès des étudiants non réinscrits à l'USTL en 2006-2007.

Finalement, nous connaissons la situation en 2006/2007 de près de 91% des personnes concernées (voir présentation de la population ci-dessous).

¹ Eric Grivillers, *Les bacheliers 2004 inscrits en première année de licence*, OFIP-USTL, Villeneuve d'Ascq, 2005, 58 pages.

² Eric Grivillers, *Paroles des bacheliers 2004 inscrits en première année de licence en 2004-2005*, OFIP-USTL, Villeneuve d'Ascq, 2006, 68 pages.

³ Eric Grivillers, *Réussite en première année de licence des bacheliers 2004 inscrits en première année de licence en 2004-2005*, OFIP-USTL, Villeneuve d'Ascq, juin 2006, 66 pages.

⁴ Eric Grivillers, *Situation en 2005-2006 des bacheliers 2004 inscrits en première année de licence en 2004-2005*, OFIP-USTL, Villeneuve d'Ascq, septembre 2006, 86 pages.

⁵ *OFIP-Publication*, « Situation en 2006/2007 des bacheliers 2004 inscrits en première année de Licence à l'USTL en 2004/2005 », n°40, juin 2007, 4 pages.

4 / La population étudiée

Les individus de « l'étude LMD » ont plusieurs caractéristiques communes:

- les étudiants sont des bacheliers 2004 (en France ou à l'étranger),
- ils se sont inscrits en première année de licence,
- ils étaient, au moment de leur inscription 2004, inscrits uniquement à l'USTL (les inscrits de la FUPL ont été exclus, ainsi que les inscrits en CPGE),
- et étaient enfin âgés de moins de 22 ans lors de leur entrée en première année.

La population étudiée compte 1525 étudiants.

**DEVENIR EN 2005/2006 ET 2006/2007
DES BACHELIERS 2004 INSCRITS EN PREMIÈRE ANNÉE DE LICENCE À L'USTL EN 2004/2005**

- Ensemble de la population -

Le suivi du devenir des bacheliers 2004 qui ont été inscrits en 2004/2005 en première année de licence à l'USTL, montre que 83% sont toujours en études lors de la 3^{ème} année après l'obtention de leur baccalauréat (année 2006/2007).

Parmi les personnes en études en 2006/2007, 70% sont inscrites à l'USTL, 74% préparent une licence (14% un DUT ou un BTS, 13% un diplôme professionnel) et 43% sont au niveau Bac+3 (17% sont toujours inscrits dans une formation de niveau Bac+1).

La vie active ne concerne qu'une faible minorité des personnes.

Évolution en trois ans de la situation des bacheliers 2004 inscrits en première année de Licence à l'USTL en 2004/2005

- Tous les pourcentages sont calculés sur la base des 1525 entrants en L1 en 2004/2005 -

2006/2007

2005/2006

2004/2005

1525
inscrits
en L1
à l'USTL

69,2%
Inscrits
à l'USTL

L 1	19,6%
L 2	46,1%
DUT 1	1,8%
DUT 2	0,1%
DEUST 1	0,1%
DEUST 2	1,4%
Ingénieur 1	0,1%

55,1%
Inscrits
à l'USTL

L 1	4,0%
L 2	17,7%
L 3	29,7%
DUT 1	0,1%
DUT 2	1,8%
DEUST 1	0,3%
DEUST 2	0,3%
Ingénieur 1	1,0%
Ingénieur 2	0,1%

14,1%
Non inscrits
à l'USTL

L 1	0,9%
L 2	0,6%
L 3	2,1%
DUT 1	0,6%
DUT 2	0,3%
DEUST 2	0,1%
BTS 1	1,3%
BTS 2	0,4%
Ecole 1	0,1%
Ecole 3	0,3%
Institut école pro 1	0,5%
Institut école pro 2	0,1%
Autre formation 1	0,6%
Autre formation 2	0,5%
Autre formation 3	0,1%
En emploi	2,2%
Recherche emploi	0,9%
Autre situation	0,6%
Situation inconnue	2,0%

0,9%
Réinscrits
à l'USTL

L 1 USTL	0,3%
L 2 USTL	0,1%
L 3 USTL	0,2%
DUT 1 USTL	0,2%
DUT 2 USTL	0,1%

30,8%
Non inscrits
à l'USTL

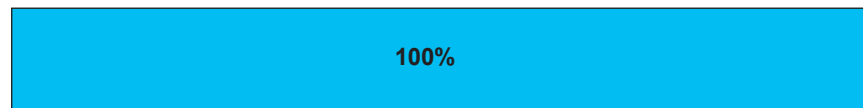
L 1	6,1%
L 2	1,6%
DUT 1	2,1%
DUT 2	0,3%
DEUST 1	0,5%
BTS 1	4,3%
BTS 2	0,8%
Institut école pro 1	3,3%
Institut école pro 2	0,3%
Autre formation 1	3,9%
Autre formation 2	0,1%
En emploi	2,0%
Recherche emploi	1,4%
Autre situation	0,4%
Situation inconnue	3,7%

29,9%
Non inscrits
à l'USTL

L 1	1,4%
L 2	3,1%
L 3	1,2%
DUT 1	0,3%
DUT 2	1,5%
DEUST 2	0,3%
BTS 1	0,7%
BTS 2	2,9%
Ecole 1	0,1%
Ecole 2	0,7%
Ecole 3	0,4%
Institut école pro 1	1,4%
Institut école pro 2	2,3%
Institut école pro 3	0,4%
Autre formation 1	0,1%
Autre formation 2	1,0%
Autre formation 3	0,4%
En emploi	3,3%
Recherche emploi	0,6%
Autre situation	0,5%
Situation inconnue	7,3%

Évolution de la situation des bacheliers 2004 inscrits en 1ère année de Licence à l'USTL en 2004/2005 (effectif : 1525)

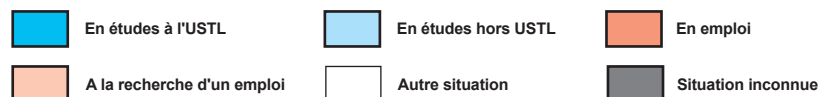
2004/2005



2005/2006



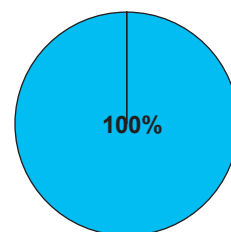
2006/2007



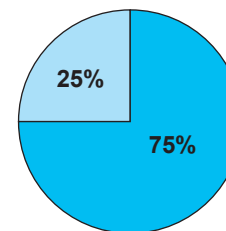
Évolution du lieu d'inscription des bacheliers 2004 - en études au moment de l'enquête -

- en études au moment de l'enquête -

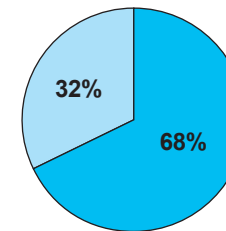
2004/2005



2005/2006



2006/2007



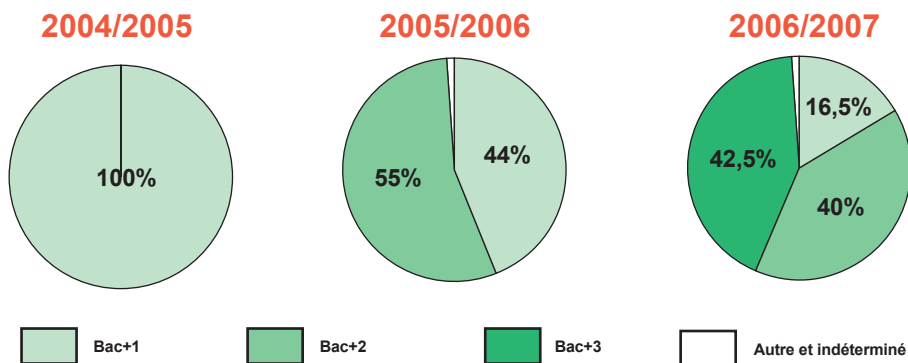
Évolution du niveau d'études et de la situation des bacheliers 2004 inscrits en 1ère année de Licence à l'USTL en 2004/2005 (effectif : 1525)



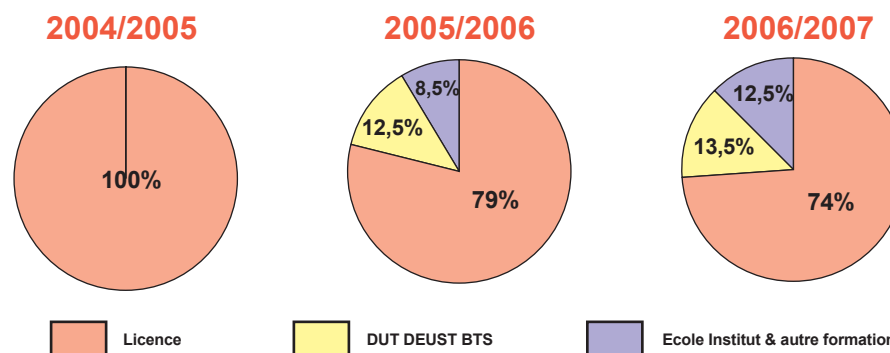
Évolution du diplôme et de la situation des bacheliers 2004 inscrits en 1ère année de Licence à l'USTL en 2004/2005 (effectif : 1525)



Évolution du niveau d'études des bacheliers 2004 - en études au moment de l'enquête -



Évolution du diplôme d'inscription des bacheliers 2004 - en études au moment de l'enquête -



**DEVENIR EN 2005/2006 ET 2006/2007
DES BACHELIERS 2004 INSCRITS EN PREMIÈRE ANNÉE DE LICENCE À L'USTL EN 2004/2005**

- Licence ST -

Le suivi du devenir des bacheliers 2004 qui ont été inscrits en 2004/2005 en première année de licence ST à l'USTL, montre que 86% sont toujours en études lors de la 3^{ème} année après l'obtention de leur baccalauréat (année 2006/2007).

Parmi les personnes en études en 2006/2007, 69% sont inscrites à l'USTL, 73% préparent une licence (14% un DUT ou un BTS, 14% un diplôme professionnel) et 44% sont au niveau Bac+3 (18% sont toujours inscrits dans une formation de niveau Bac+1).

La vie active ne concerne qu'une faible minorité des personnes.

Évolution en trois ans de la situation des bacheliers 2004 inscrits en première année de Licence ST à l'USTL en 2004/2005

- Tous les pourcentages sont calculés sur la base des 926 entrants en L1 ST en 2004/2005 -

2006/2007

L 1	5,0%
L 2	18,9%
L 3	28,2%
DUT 1	0,2%
DUT 2	2,9%
DEUST 1	0,4%
DEUST 2	0,4%
Ingénieur 1	1,7%
Ingénieur 2	0,2%

L 1	0,9%
L 2	0,5%
L 3	1,7%
DUT 1	0,5%
DUT 2	0,1%
BTS 1	1,2%
BTS 2	0,4%
Ecole 1	0,1%
Ecole 3	0,2%
Institut école pro 1	0,5%
Institut école pro 2	0,2%
Autre formation 1	0,6%
Autre formation 2	0,4%
Autre formation 3	0,1%
En emploi	1,9%
Recherche emploi	0,8%
Autre situation	0,5%
Situation inconnue	2,3%

L 1	0,1%
L 3	0,3%
DUT 1	0,1%
DUT 2	0,1%

L 1	1,3%
L 2	3,8%
L 3	1,2%
DUT 1	0,3%
DUT 2	1,7%
DEUST 2	0,1%
BTS 1	0,4%
BTS 2	2,8%
Ecole 1	0,1%
Ecole 2	0,9%
Ecole 3	0,4%
Institut école pro 1	1,4%
Institut école pro 2	2,2%
Institut école pro 3	0,5%
Autre formation 1	0,2%
Autre formation 2	1,3%
Autre formation 3	0,3%
En emploi	2,8%
Recherche emploi	0,5%
Autre situation	0,3%
Situation inconnue	5,5%

2005/2006

L 1	21,8%
L 2	44,2%
DUT 1	2,9%
DUT 2	0,1%
DEUST 2	1,9%
Ingénieur 1	0,2%

L 1	6,0%
L 2	1,6%
DUT 1	2,7%
DUT 2	0,2%
DEUST 1	0,2%
BTS 1	3,6%
BTS 2	0,6%
Institut école pro 1	2,8%
Institut école pro 2	0,4%
Autre formation 1	4,2%
Autre formation 2	0,1%
En emploi	1,9%
Recherche emploi	1,1%
Autre situation	0,3%
Situation inconnue	2,9%

2004/2005

926 inscrits en L1 ST à l'USTL

28,9% Non inscrits à l'USTL

57,9% Inscrits à l'USTL

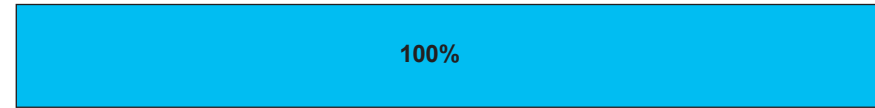
13,3% Non inscrits à l'USTL

0,6% Réinscrits à l'USTL


28,2% Non inscrits à l'USTL

Évolution de la situation des bacheliers 2004 inscrits en 1ère année de Licence ST à l'USTL en 2004/2005 (effectif : 926)

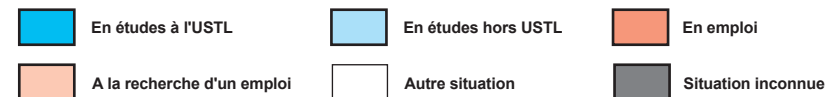
2004/2005



2005/2006

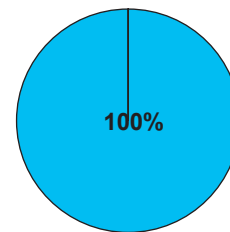


2006/2007

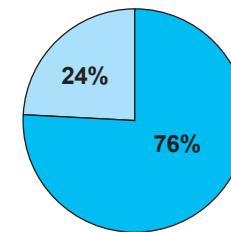


Évolution du lieu d'inscription des bacheliers 2004 - en études au moment de l'enquête -


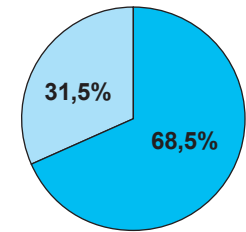
2004/2005



2005/2006



2006/2007



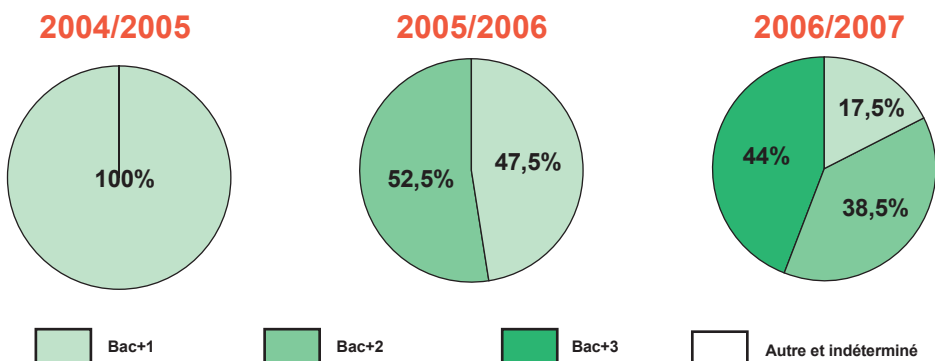
**Évolution du niveau d'études
et de la situation des bacheliers 2004
inscrits en 1ère année de Licence ST à l'USTL en 2004/2005**
(effectif : 926)



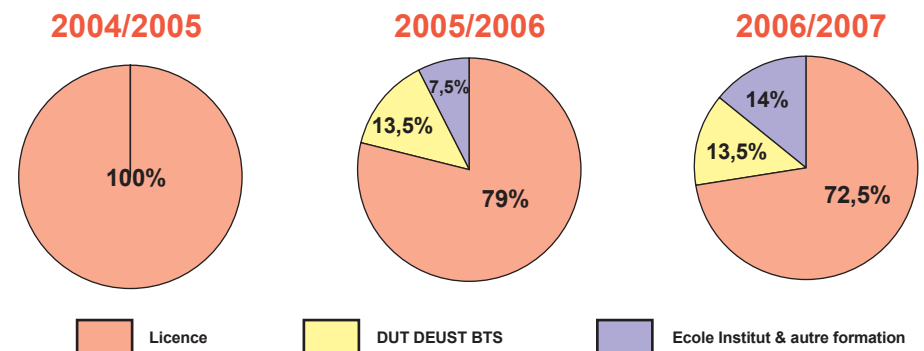
**Évolution du diplôme et de la situation des bacheliers 2004
inscrits en 1ère année de Licence ST à l'USTL en 2004/2005**
(effectif : 926)



**Évolution du niveau d'études des bacheliers 2004
- en études au moment de l'enquête -**



**Évolution du diplôme d'inscription des bacheliers 2004
- en études au moment de l'enquête -**



**DEVENIR EN 2005/2006 ET 2006/2007
DES BACHELIERS 2004 INSCRITS EN PREMIÈRE ANNÉE DE LICENCE À L'USTL EN 2004/2005**

- Licence ST-A -

Le suivi du devenir des bacheliers 2004 qui ont été inscrits en 2004/2005 en première année de licence ST-A à l'USTL, montre que 86% sont toujours en études lors de la 3^{ème} année après l'obtention de leur baccalauréat (année 2006/2007).

Parmi les personnes en études en 2006/2007, 74% sont inscrites à l'USTL, 73% préparent une licence (15% un DUT ou un BTS, 12% un diplôme professionnel) et 46% sont au niveau Bac+3 (19% sont toujours inscrits dans une formation de niveau Bac+1).

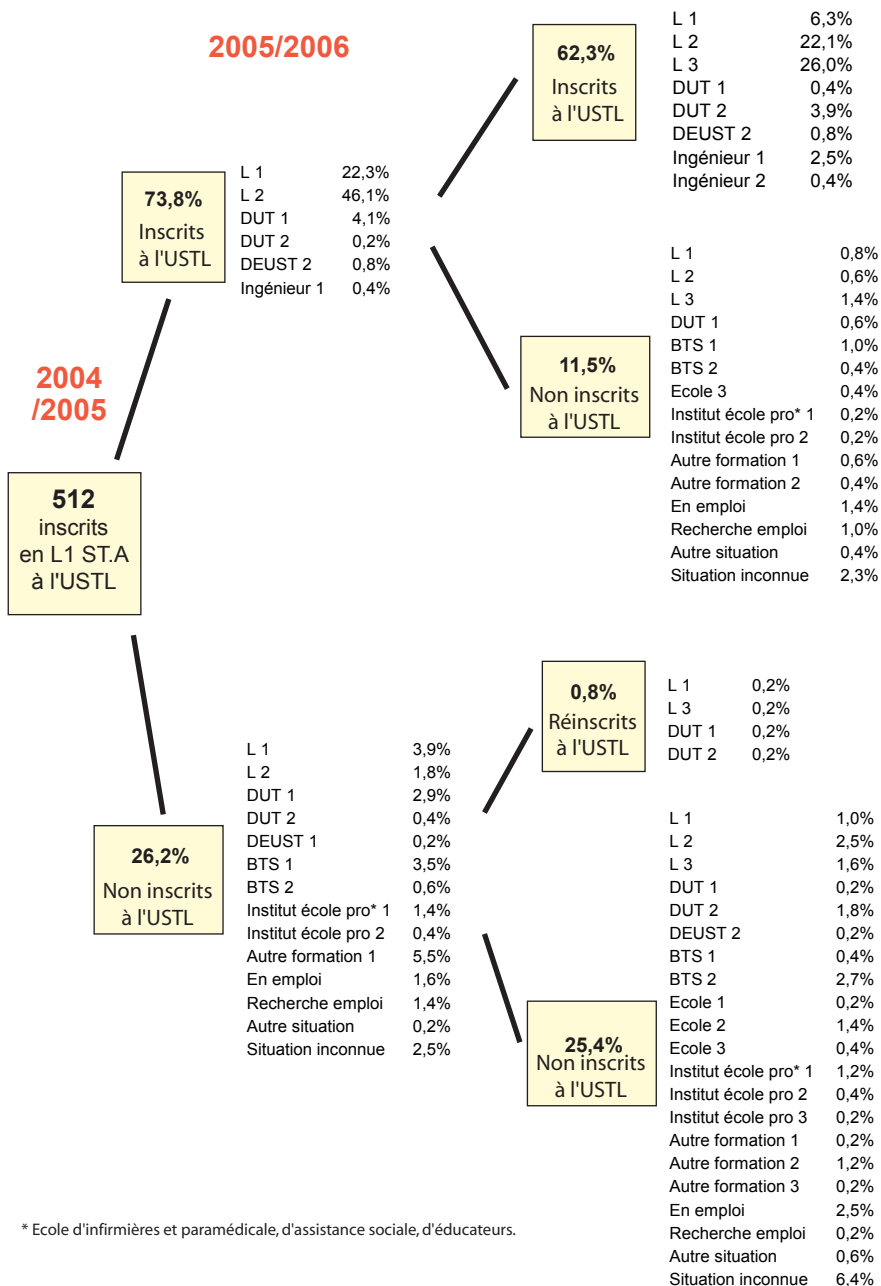
La vie active ne concerne qu'une faible minorité des personnes.

Évolution en trois ans de la situation des bacheliers 2004 inscrits en première année de Licence ST.A à l'USTL en 2004/2005

- Tous les pourcentages sont calculés sur la base des 512 entrants en L1 ST.A en 2004/2005 -

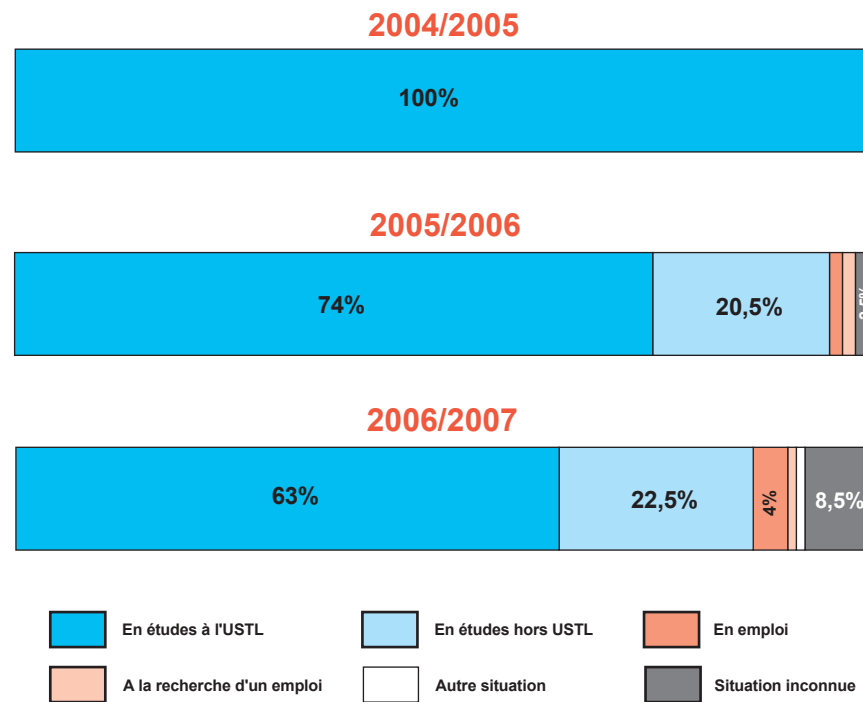
2006/2007

2005/2006

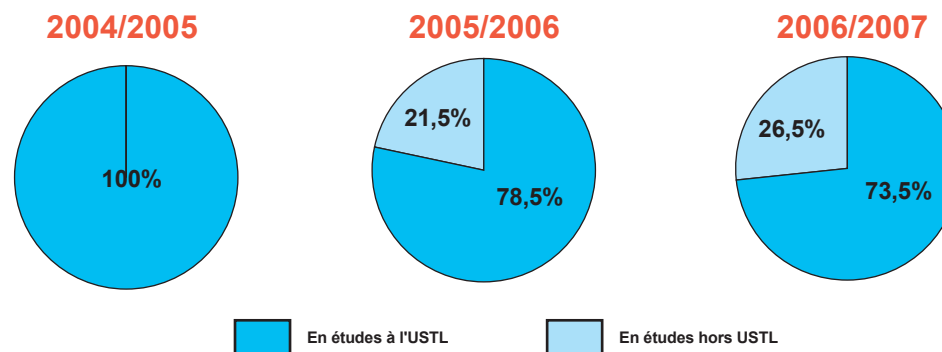


* Ecole d'infirmières et paramédicale, d'assistance sociale, d'éducateurs.

Évolution de la situation des bacheliers 2004 inscrits en 1ère année de Licence ST-A à l'USTL en 2004/2005 (effectif : 512)



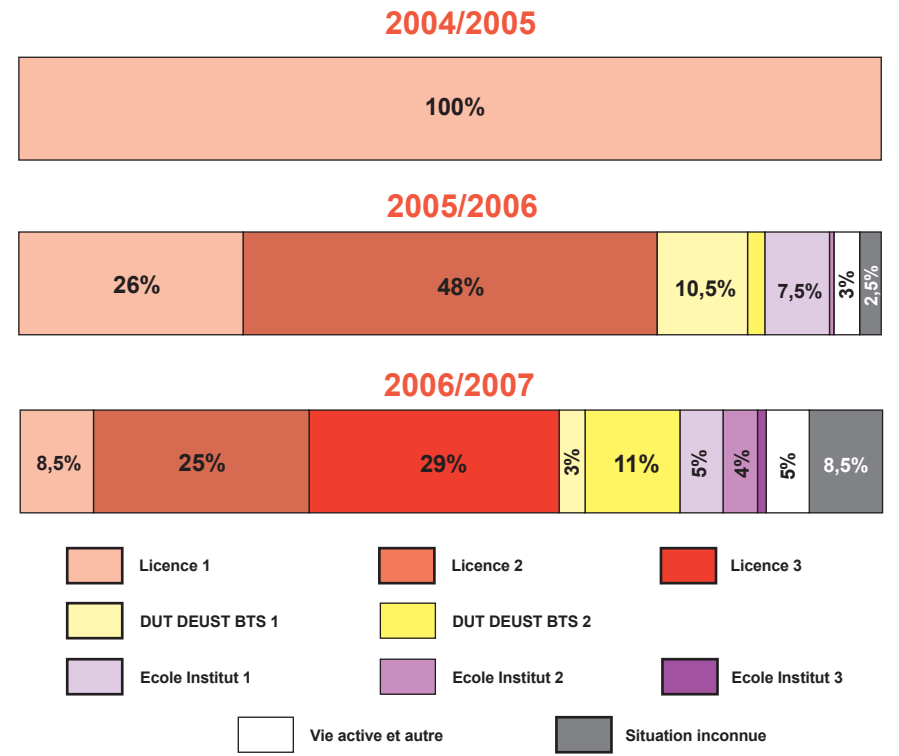
Évolution du lieu d'inscription des bacheliers 2004 - en études au moment de l'enquête -



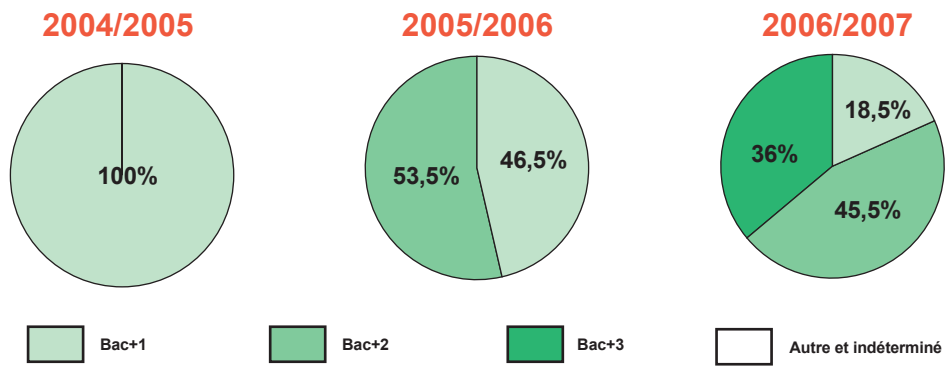
**Évolution du niveau d'études
et de la situation des bacheliers 2004
inscrits en 1ère année de Licence ST-A à l'USTL en 2004/2005**
(effectif : 512)



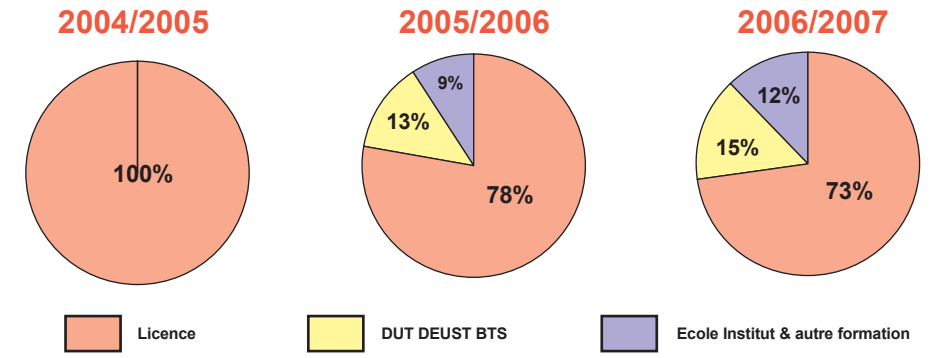
**Évolution du diplôme
et de la situation des bacheliers 2004
inscrits en 1ère année de Licence ST-A à l'USTL en 2004/2005**
(effectif : 512)



**Évolution du niveau d'études des bacheliers 2004
- en études au moment de l'enquête -**



**Évolution du diplôme d'inscription des bacheliers 2004
- en études au moment de l'enquête -**



**DEVENIR EN 2005/2006 ET 2006/2007
DES BACHELIERS 2004 INSCRITS EN PREMIÈRE ANNÉE DE LICENCE À L'USTL EN 2004/2005**

- Licence ST-A parcours MIMP -

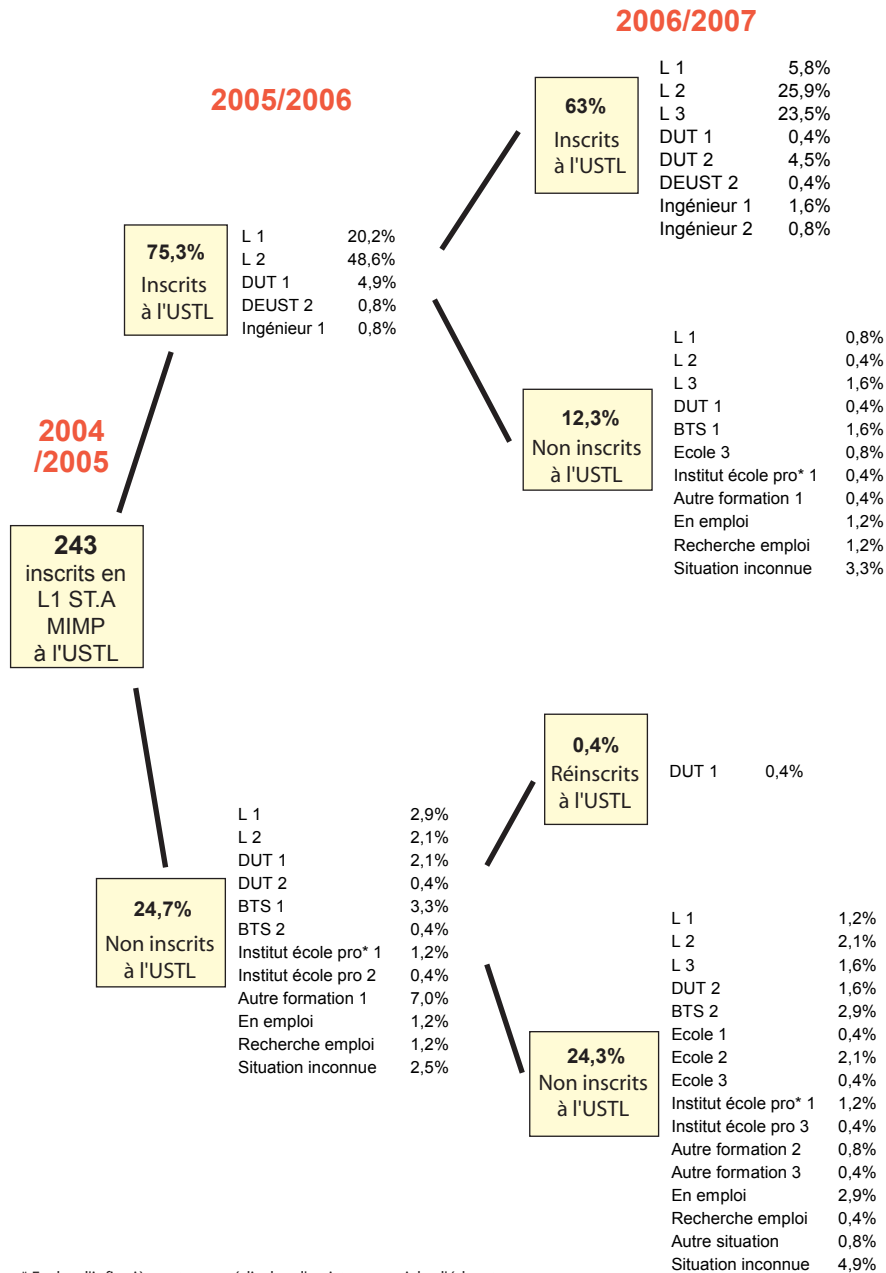
Le suivi du devenir des bacheliers 2004 qui ont été inscrits en 2004/2005 en première année de licence ST-A au sein du parcours MIMP à l'USTL, montre que 86% sont toujours en études lors de la 3^{ème} année après l'obtention de leur baccalauréat (année 2006/2007).

Parmi les personnes en études en 2006/2007, 74% sont inscrites à l'USTL, 74% préparent une licence (15% un DUT ou un BTS, 12% un diplôme professionnel) et 49% sont au niveau Bac+3 (18% sont toujours inscrits dans une formation de niveau Bac+1).

La vie active ne concerne qu'une très faible minorité des personnes.

Évolution en trois ans de la situation des bacheliers 2004 inscrits en 1ère année de Licence ST.A parcours MIMP à l'USTL en 2004/2005

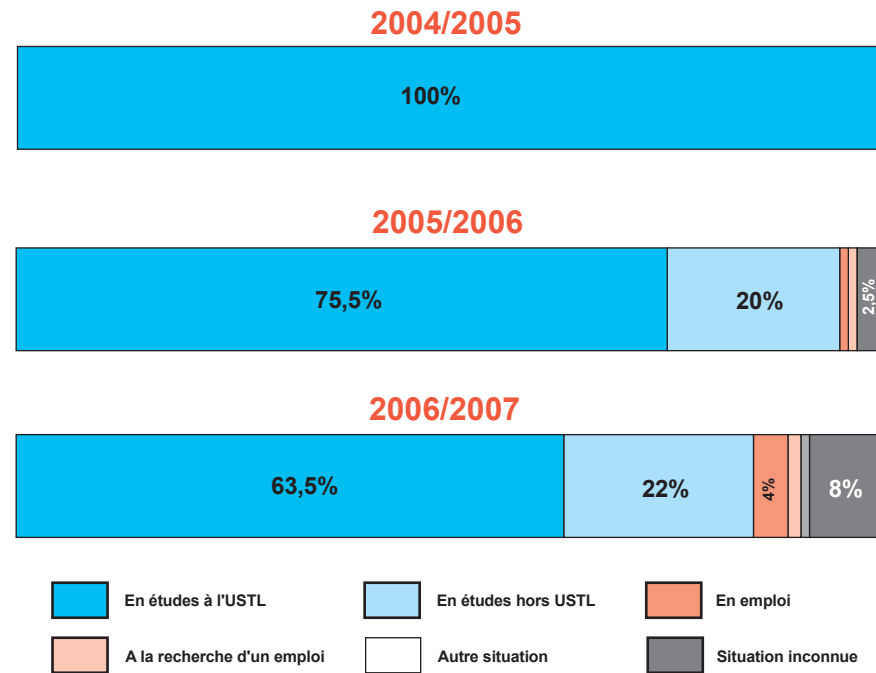
- Tous les pourcentages sont calculés sur la base des 243 entrants en L1 ST.A MIMP en 2004/2005 -



* Ecoles d'infirmières et paramédicales, d'assistance sociale, d'éducateurs.

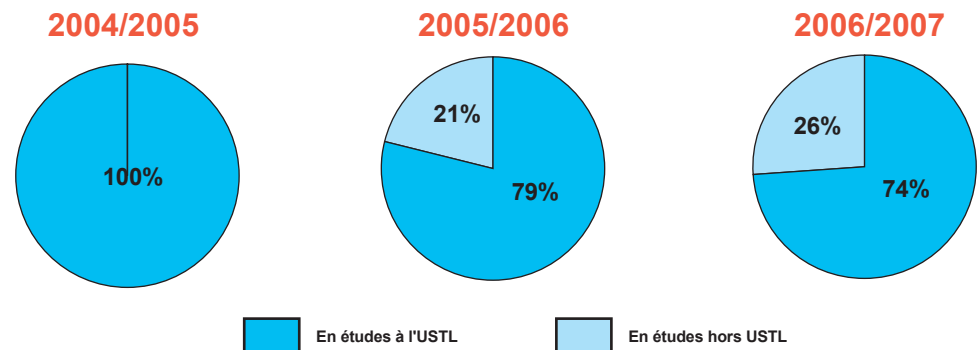
Évolution de la situation des bacheliers 2004 inscrits en 1ère année de Licence ST-A parcours MIMP à l'USTL en 2004/2005

(effectif : 243)



Évolution du lieu d'inscription des bacheliers 2004


- en études au moment de l'enquête -



Évolution du niveau d'études et de la situation des bacheliers 2004 inscrits en 1ère année de Licence ST-A parcours MIMP à l'USTL en 2004/2005

(effectif : 243)

2004/2005



2005/2006



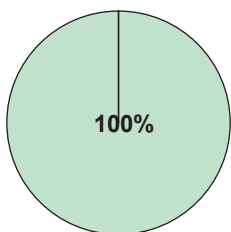
2006/2007



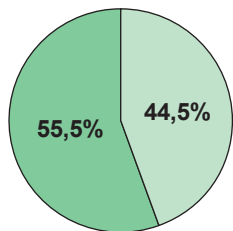
Évolution du niveau d'études des bacheliers 2004 - en études au moment de l'enquête -

- en études au moment de l'enquête -

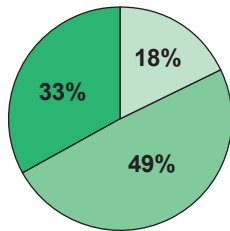
2004/2005



2005/2006



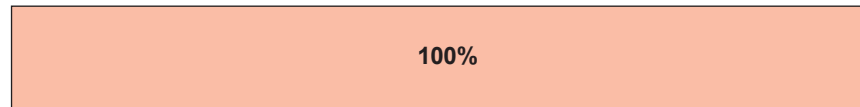
2006/2007




Évolution du diplôme et de la situation des bacheliers 2004 inscrits en 1ère année de Licence ST-A parcours MIMP à l'USTL en 2004/2005

(effectif : 243)



2004/2005



2005/2006



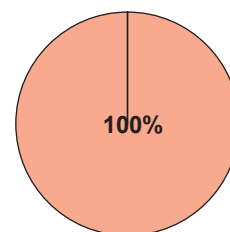
2006/2007



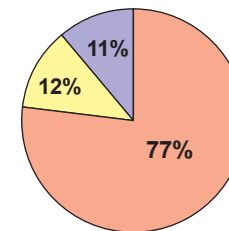
Évolution du diplôme d'inscription des bacheliers 2004 - en études au moment de l'enquête -

- en études au moment de l'enquête -

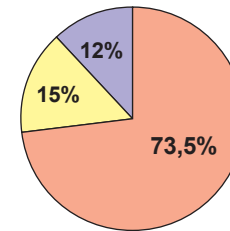
2004/2005



2005/2006



2006/2007



**DEVENIR EN 2005/2006 ET 2006/2007
DES BACHELIERS 2004 INSCRITS EN PREMIÈRE ANNÉE DE LICENCE À L'USTL EN 2004/2005**

- Licence ST-A parcours PC –

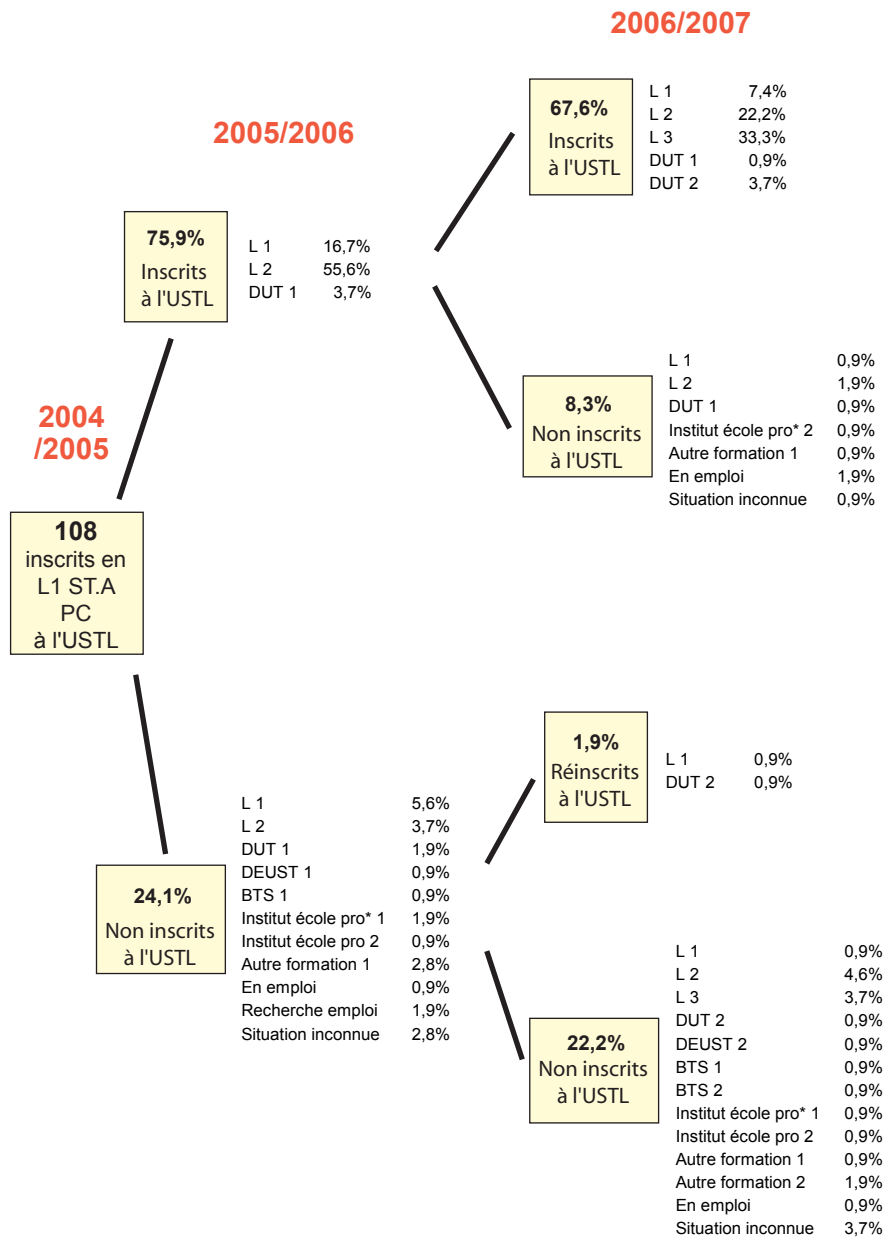
Le suivi du devenir des bacheliers 2004 qui ont été inscrits en 2004/2005 en première année de licence ST-A au sein du parcours PC à l'USTL, montre que 93% sont toujours en études lors de la 3^{ème} année après l'obtention de leur baccalauréat (année 2006/2007).

Parmi les personnes en études en 2006/2007, 75% sont inscrites à l'USTL, 81% préparent une licence (12% un DUT ou un BTS, 17% un diplôme professionnel) et 40% sont au niveau Bac+3 (17% sont toujours inscrits dans une formation de niveau Bac+1).

La vie active ne concerne qu'une très faible minorité des personnes.

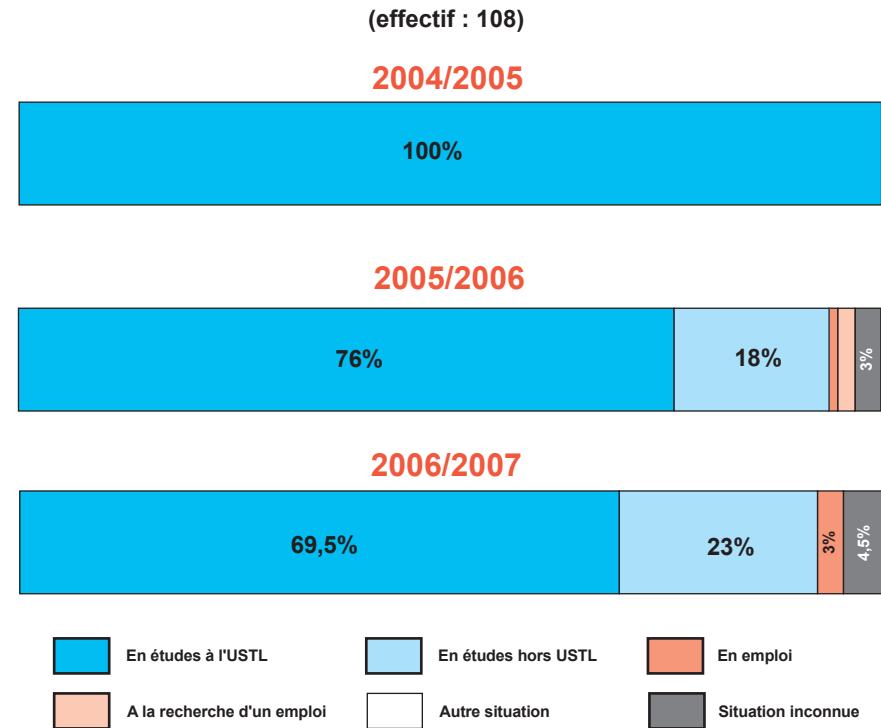
Évolution en trois ans de la situation des bacheliers 2004 inscrits en 1ère année de Licence ST.A parcours PC à l'USTL en 2004/2005

- Tous les pourcentages sont calculés sur la base des 108 entrants en L1 ST.A PC en 2004/2005 -

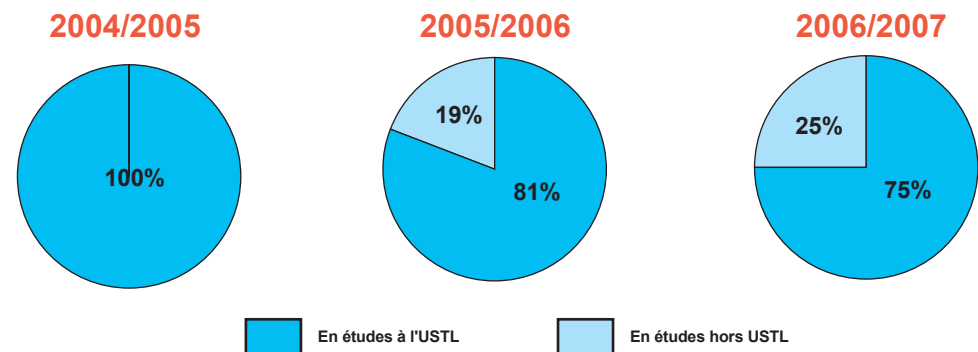


* Ecole d'infirmières et paramédicale, d'assistance sociale, d'éducateurs.

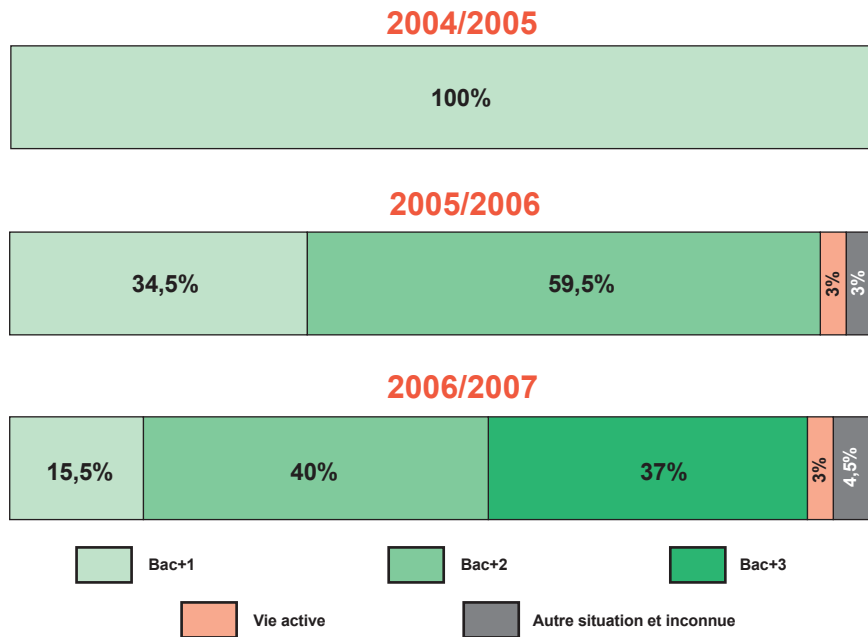
Évolution de la situation des bacheliers 2004 inscrits en 1ère année de Licence ST-A parcours PC à l'USTL en 2004/2005 (effectif : 108)



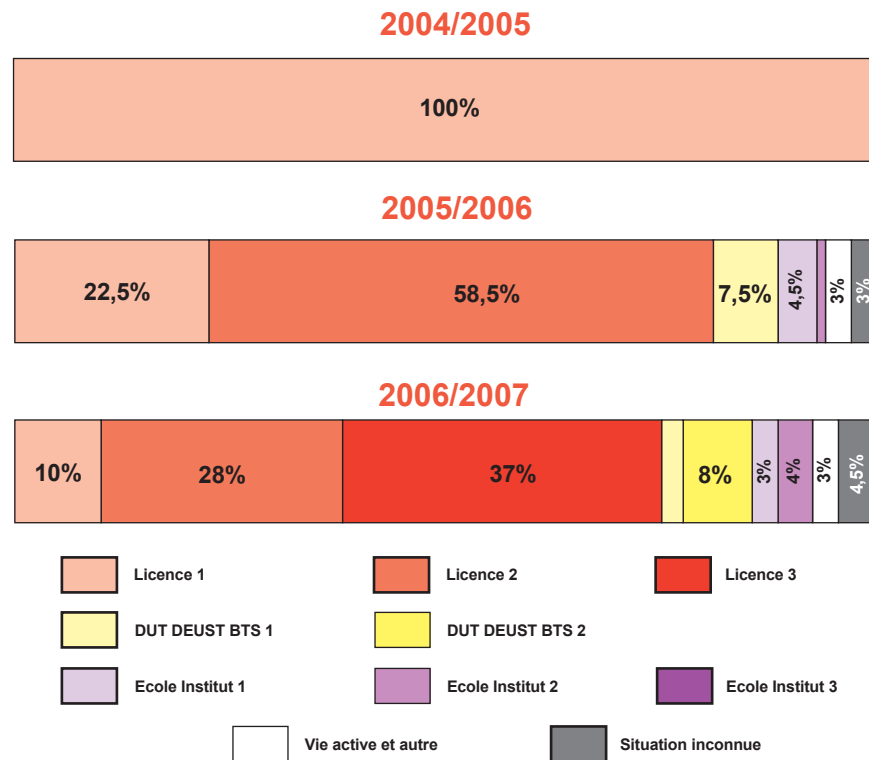
Évolution du lieu d'inscription des bacheliers 2004 - en études au moment de l'enquête -



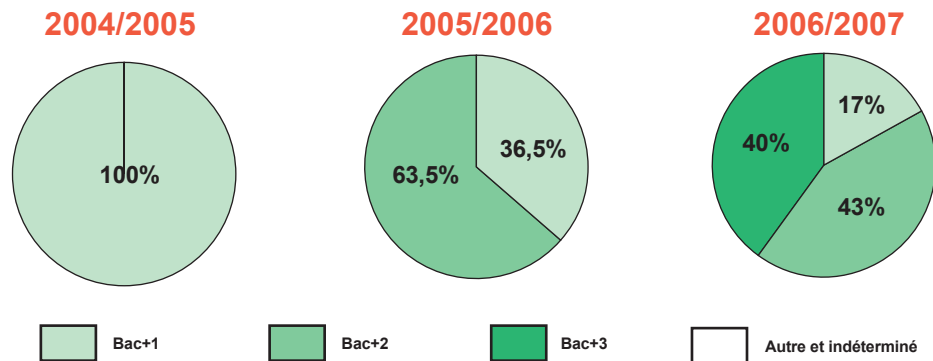
Évolution du niveau d'études et de la situation des bacheliers 2004 inscrits en 1ère année de Licence ST-A parcours PC à l'USTL en 2004/2005 (effectif : 108)



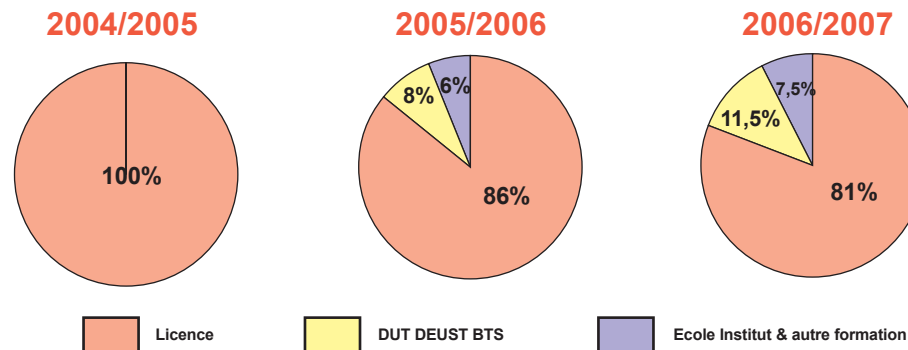
Évolution du diplôme et de la situation des bacheliers 2004 inscrits en 1ère année de Licence ST-A parcours PC à l'USTL en 2004/2005 (effectif : 108)



Évolution du niveau d'études des bacheliers 2004 - en études au moment de l'enquête -



Évolution du diplôme d'inscription des bacheliers 2004 - en études au moment de l'enquête -



DEVENIR EN 2005/2006 ET 2006/2007 DES BACHELIERS 2004 INSCRITS EN PREMIÈRE ANNÉE DE LICENCE À L'USTL EN 2004/2005

- Licence ST-A parcours SPI -

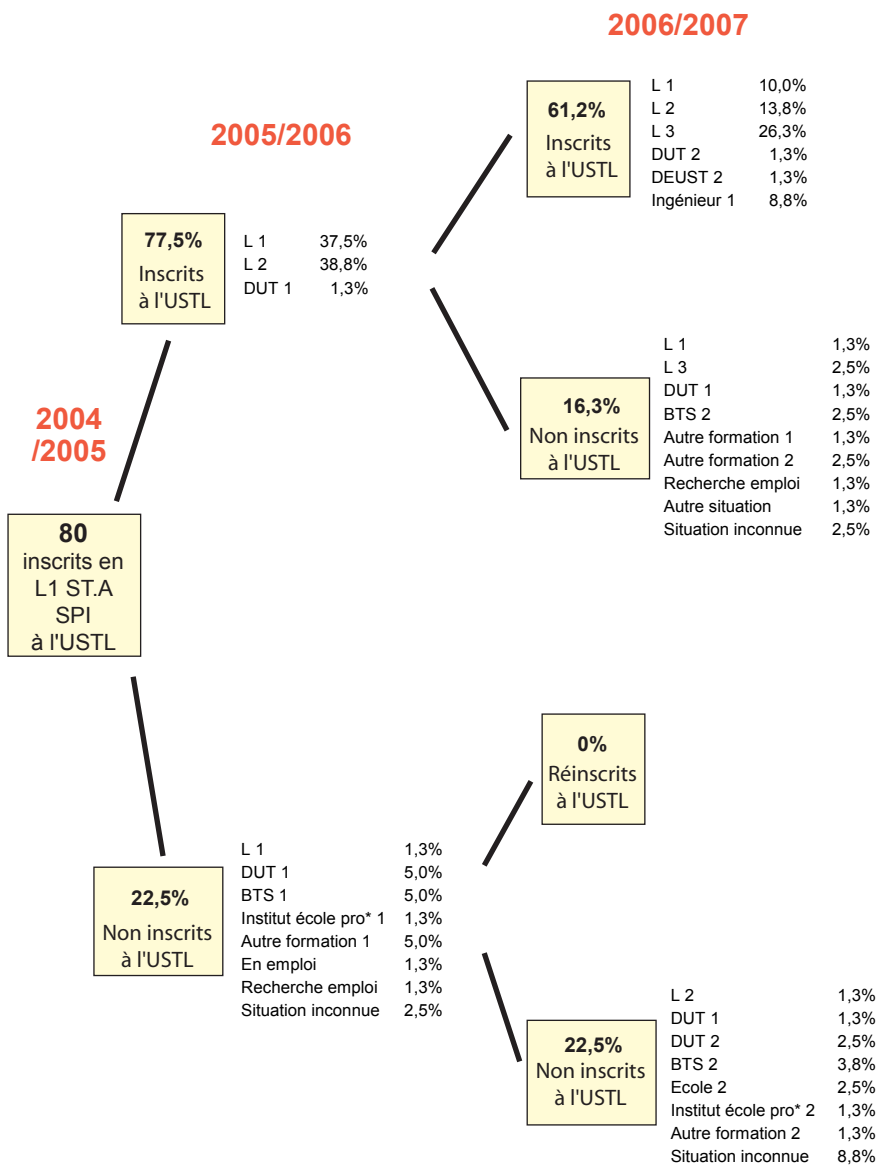
Le suivi du devenir des bacheliers 2004 qui ont été inscrits en 2004/2005 en première année de licence ST-A au sein du parcours SPI à l'USTL, montre que 86% sont toujours en études lors de la 3^{ème} année après l'obtention de leur baccalauréat (année 2006/2007).

Parmi les personnes en études en 2006/2007, 71% sont inscrites à l'USTL, 65% préparent une licence (17% un DUT ou un BTS, 19% un diplôme professionnel) et 34% sont au niveau Bac+3 (28% sont toujours inscrits dans une formation de niveau Bac+1).

La vie active ne concerne presque aucune des personnes dont nous connaissons la situation en 2006/2007.

Évolution en trois ans de la situation des bacheliers 2004 inscrits en 1ère année de Licence ST.A parcours SPI à l'USTL en 2004/2005

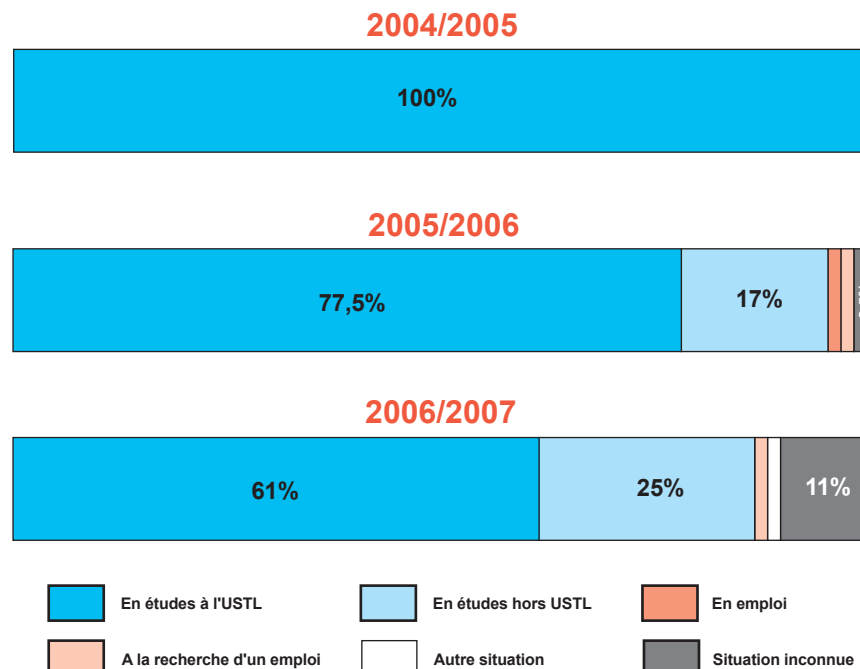
- Tous les pourcentages sont calculés sur la base des 80 entrants en L1 ST.A SI en 2004/2005 -



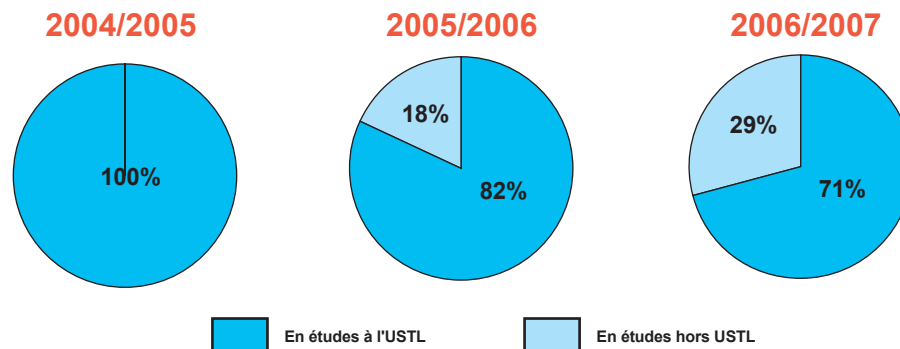
* Ecole d'infirmières et paramédicale, d'assistance sociale, d'éducateurs.

Évolution de la situation des bacheliers 2004 inscrits en 1ère année de Licence ST-A parcours SPI à l'USTL en 2004/2005 (effectif : 80)

(effectif : 80)



Évolution du lieu d'inscription des bacheliers 2004 - en études au moment de l'enquête -



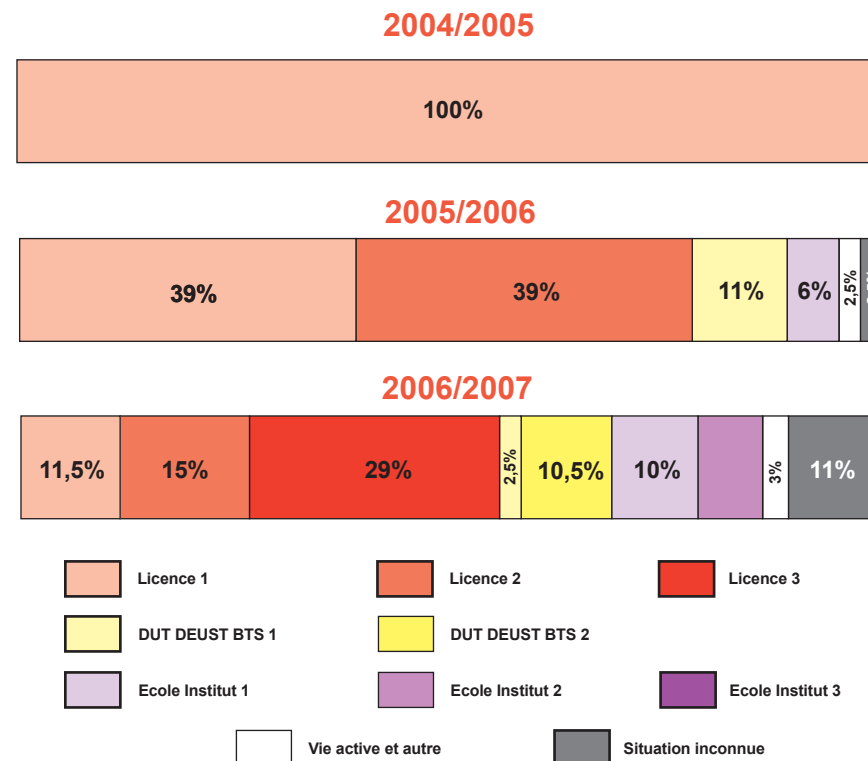
Évolution du niveau d'études et de la situation des bacheliers 2004 inscrits en 1ère année de Licence ST-A parcours SPI à l'USTL en 2004/2005

(effectif : 80)

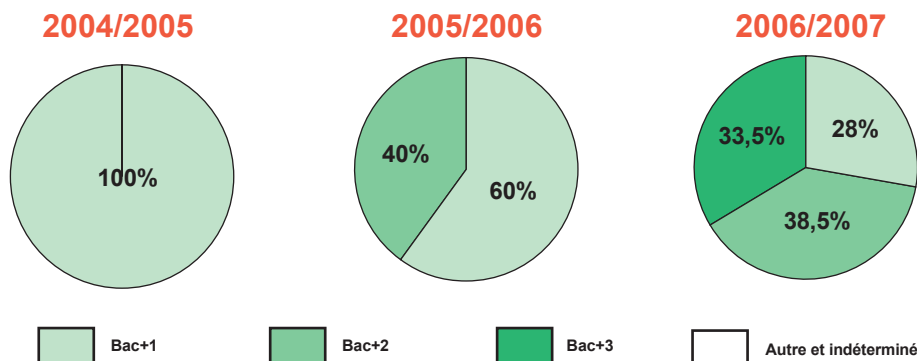


Évolution du diplôme et de la situation des bacheliers 2004 inscrits en 1ère année de Licence ST-A parcours SPI à l'USTL en 2004/2005

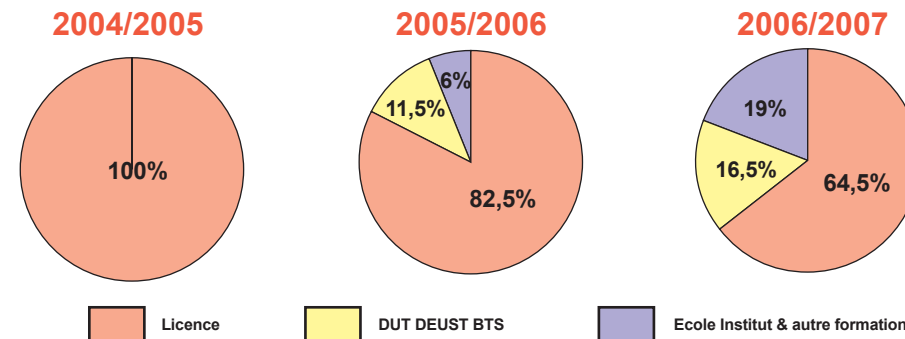
(effectif : 80)



Évolution du niveau d'études des bacheliers 2004 - en études au moment de l'enquête -



Évolution du diplôme d'inscription des bacheliers 2004 - en études au moment de l'enquête -



**DEVENIR EN 2005/2006 ET 2006/2007
DES BACHELIERS 2004 INSCRITS EN PREMIÈRE ANNÉE DE LICENCE À L'USTL EN 2004/2005**

- Licence ST-A parcours MASS -

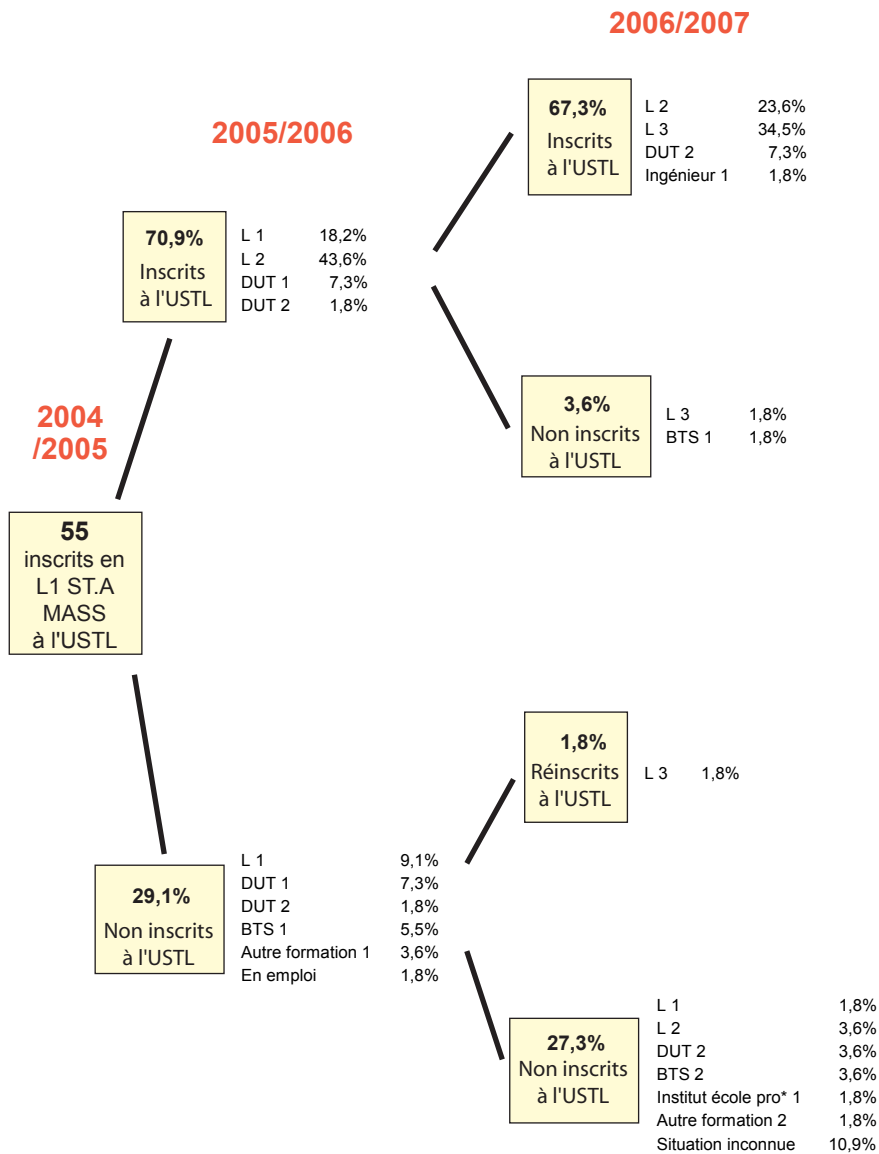
Le suivi du devenir des bacheliers 2004 qui ont été inscrits en 2004/2005 en première année de licence ST-A au sein du parcours MASS à l'USTL, montre que 89% sont toujours en études lors de la 3^{ème} année après l'obtention de leur baccalauréat (année 2006/2007).

Parmi les personnes en études en 2006/2007, 78% sont inscrites à l'USTL, 76% préparent une licence (19% un DUT ou un BTS, 6% un diplôme professionnel) et 43% sont au niveau Bac+3 (8% sont toujours inscrits dans une formation de niveau Bac+1).

La vie active ne concerne aucune des personnes dont nous connaissons la situation en 2006/2007.

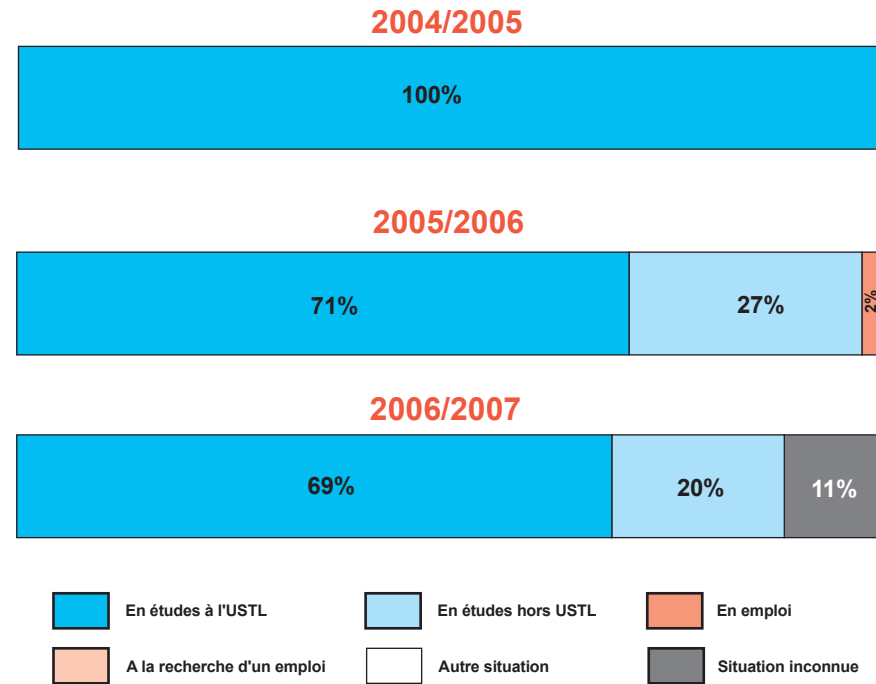
Évolution en trois ans de la situation des bacheliers 2004 inscrits en 1ère année de Licence ST.A parcours MASS à l'USTL en 2004/2005

- Tous les pourcentages sont calculés sur la base des 55 entrants en L1 ST.A MASS en 2004/2005 -

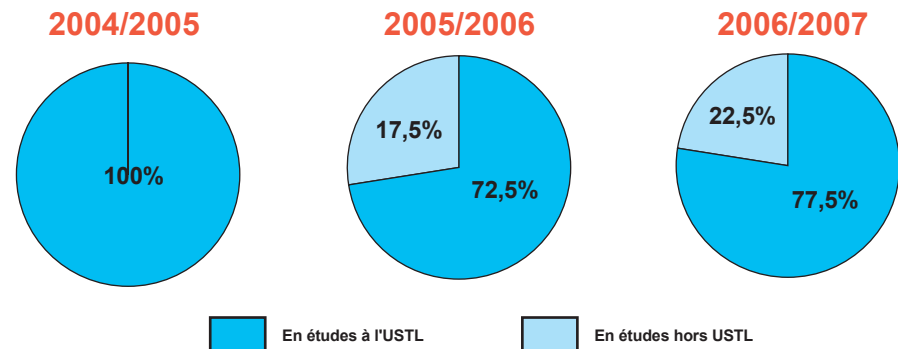


* Ecole d'infirmières et paramédicale, d'assistance sociale, d'éducateurs.

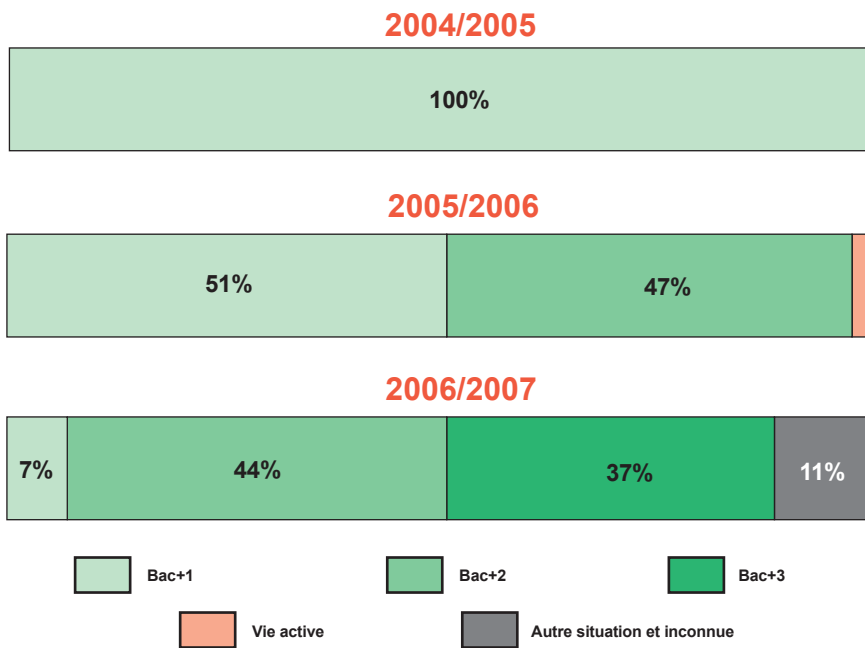
Évolution de la situation des bacheliers 2004 inscrits en 1ère année de Licence ST.A parcours MASS à l'USTL en 2004/2005 (effectif : 55)



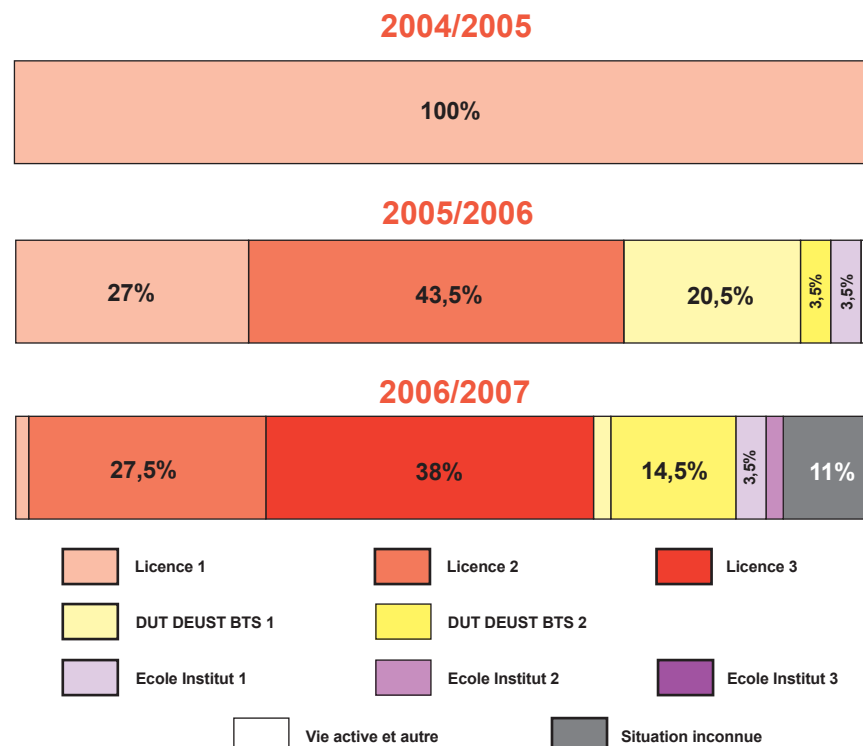
Évolution du lieu d'inscription des bacheliers 2004 - en études au moment de l'enquête -



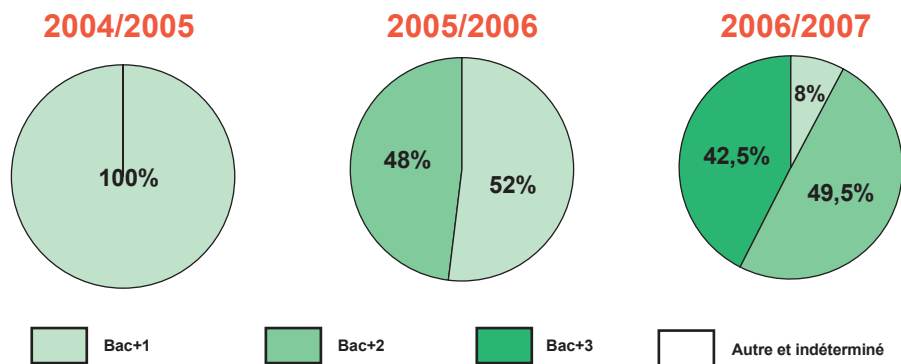
Évolution du niveau d'études et de la situation des bacheliers 2004 inscrits en 1ère année de Licence ST-A parcours MASS à l'USTL en 2004/2005 (effectif : 55)



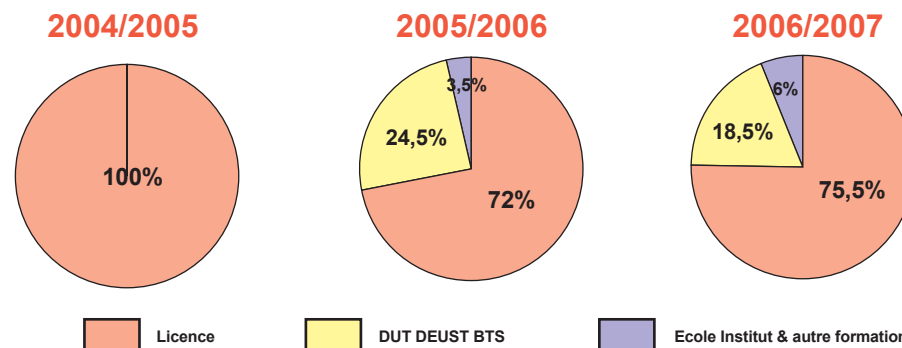
Évolution du diplôme et de la situation des bacheliers 2004 inscrits en 1ère année de Licence ST-A parcours MASS à l'USTL en 2004/2005 (effectif : 55)



Évolution du niveau d'études des bacheliers 2004 - en études au moment de l'enquête -



Évolution du diplôme d'inscription des bacheliers 2004 - en études au moment de l'enquête -



**DEVENIR EN 2005/2006 ET 2006/2007
DES BACHELIERS 2004 INSCRITS EN PREMIÈRE ANNÉE DE LICENCE À L'USTL EN 2004/2005**

- Licence ST-A parcours Aménagé –

Avertissement : effectif trop faible pour certifier la validité statistique.

Le suivi du devenir des bacheliers 2004 qui ont été inscrits en 2004/2005 en première année de licence ST-A au sein du parcours Aménagé à l'USTL, montre que 43% sont toujours en études lors de la 3^{ème} année après l'obtention de leur baccalauréat (année 2006/2007).

Parmi les personnes en études en 2006/2007, 64% sont inscrites à l'USTL, 36% préparent une licence (37% un DUT ou un BTS, 27% un diplôme professionnel) et 10% sont au niveau Bac+3 (45% sont toujours inscrits dans une formation de niveau Bac+1).

La vie active concerne près d'un tiers des personnes. On remarque que le taux de « situation inconnue » est le plus élevé observé (19%).

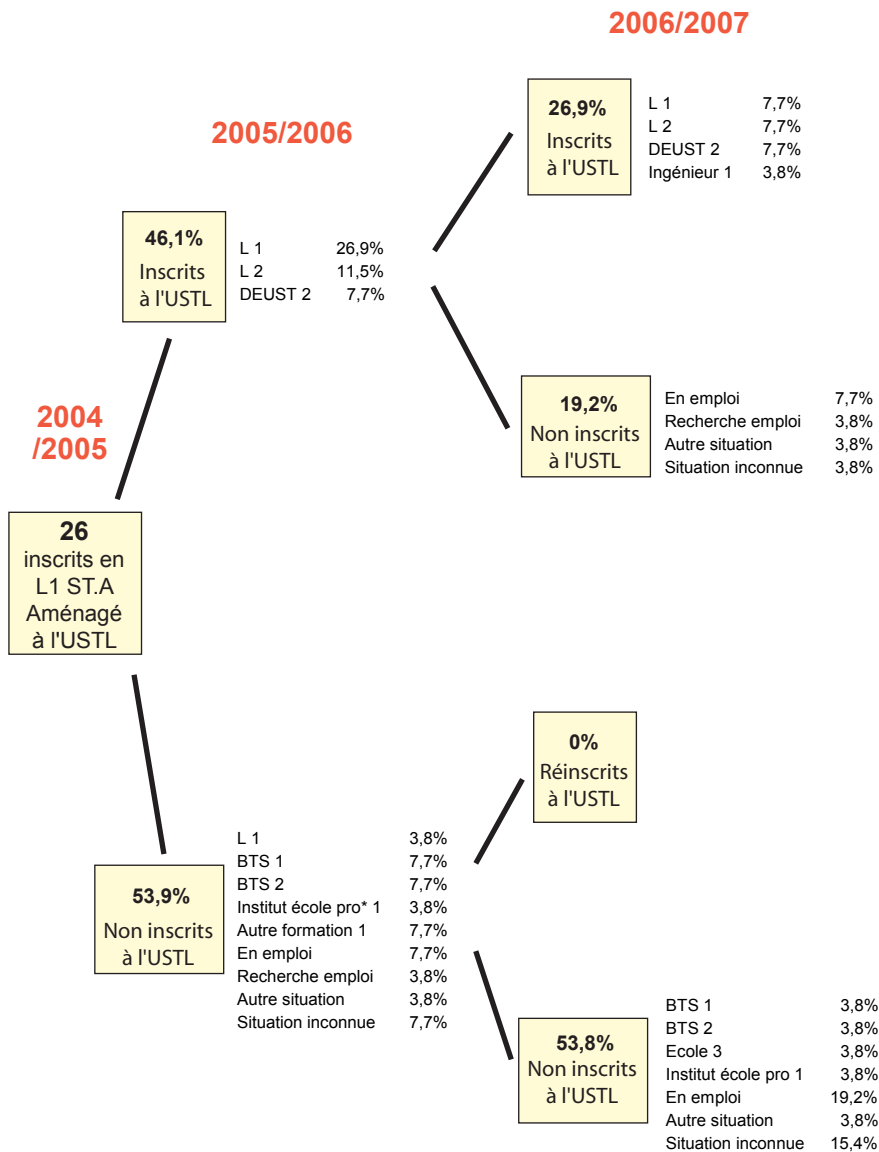
Évolution en trois ans de la situation des bacheliers 2004 inscrits en 1ère année de **Licence ST.A parcours Aménagé** à l'USTL en 2004/2005

- Tous les pourcentages sont calculés sur la base des 26 entrants en L1 ST.A Aménagé en 2004/2005 -

2006/2007

2005/2006

2004/2005



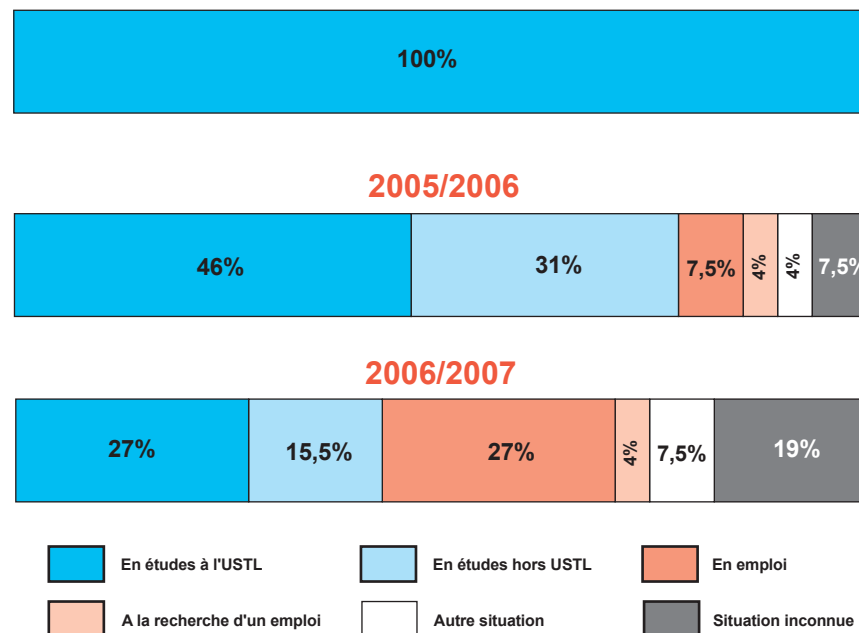
Évolution de la situation des bacheliers 2004 inscrits en 1ère année de **Licence ST-A parcours Aménagé** à l'USTL en 2004/2005

(effectif : 26)

2004/2005

2005/2006

2006/2007

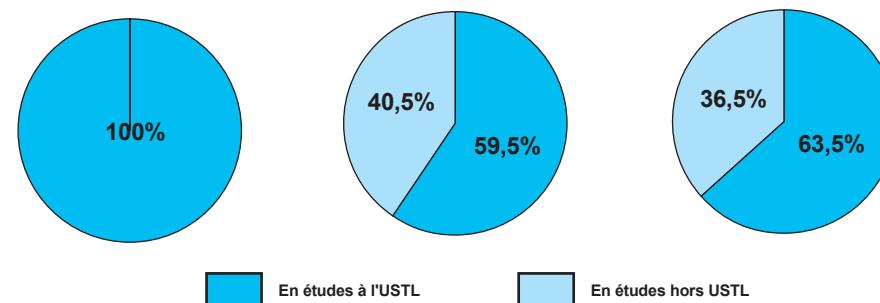


Évolution du lieu d'inscription des bacheliers 2004 - en études au moment de l'enquête -

2004/2005

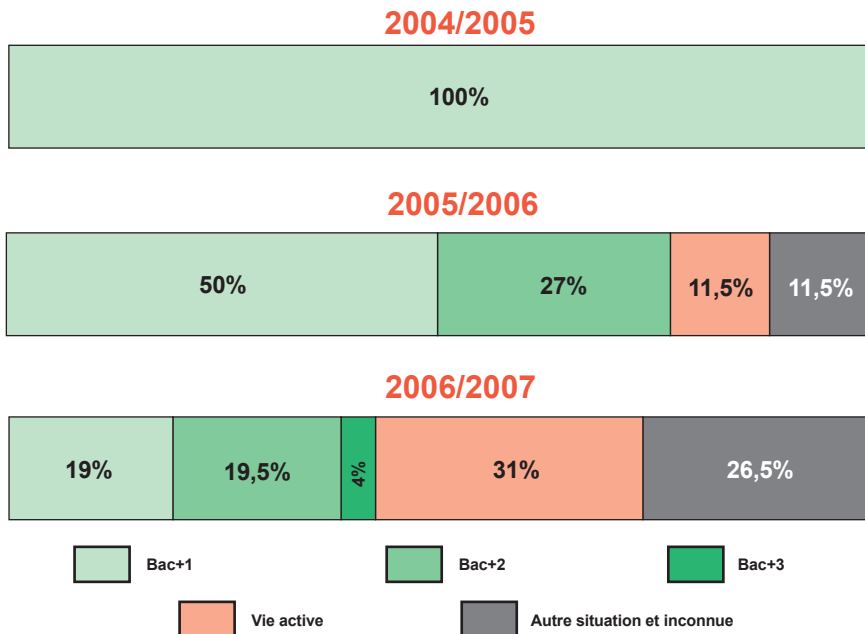
2005/2006

2006/2007

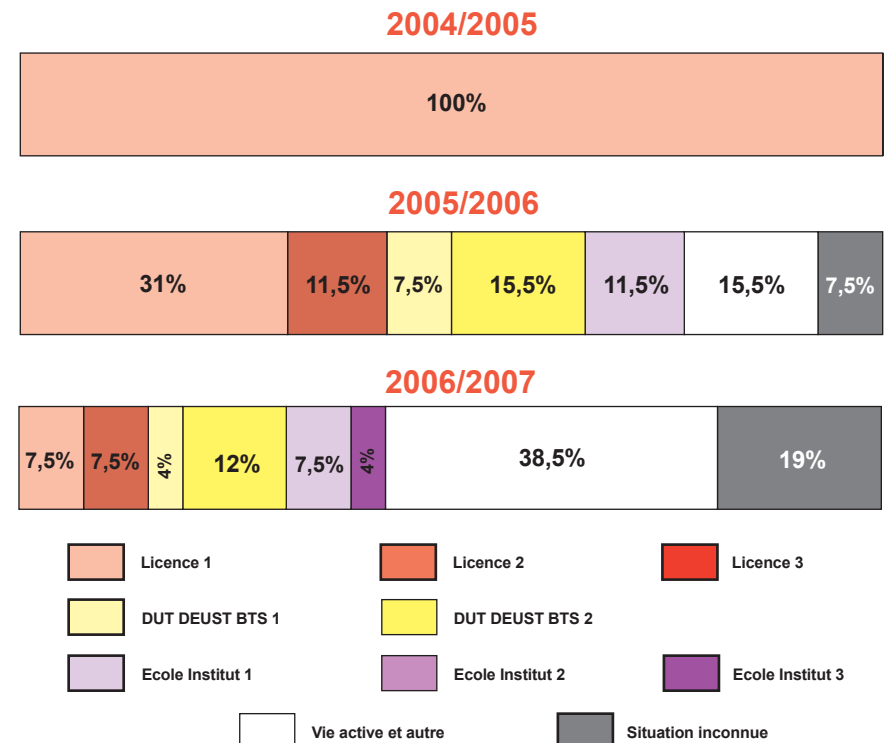


* Ecole d'infirmières et paramédicale, d'assistance sociale, d'éducateurs.

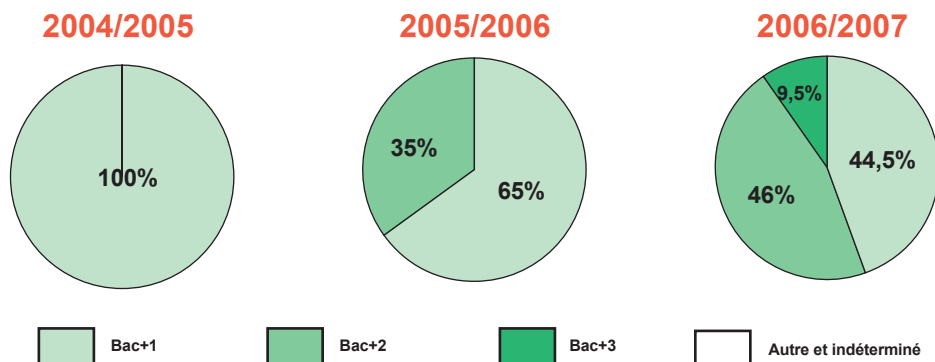
**Évolution du niveau d'études
et de la situation des bacheliers 2004
inscrits en 1ère année de **Licence ST-A parcours Aménagé**
à l'USTL en 2004/2005**
(effectif : 26)



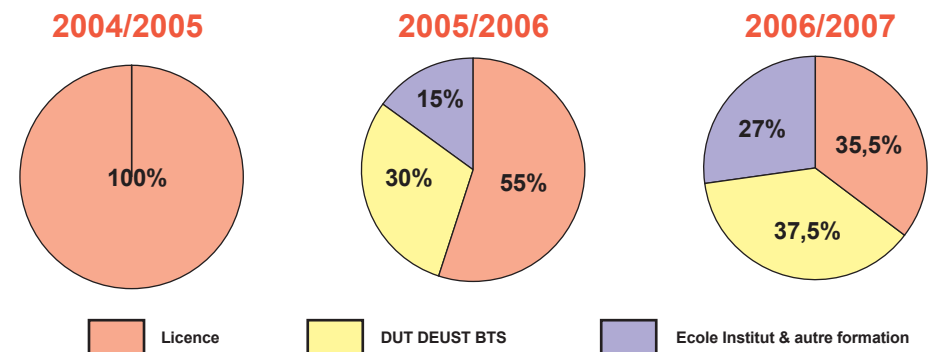
**Évolution du diplôme et de la situation des bacheliers 2004
inscrits en 1ère année de **Licence ST-A parcours Aménagé**
à l'USTL en 2004/2005**
(effectif : 26)



**Évolution du niveau d'études des bacheliers 2004
- en études au moment de l'enquête -**



**Évolution du diplôme d'inscription des bacheliers 2004
- en études au moment de l'enquête -**



**DEVENIR EN 2005/2006 ET 2006/2007
DES BACHELIERS 2004 INSCRITS EN PREMIÈRE ANNÉE DE LICENCE À L'USTL EN 2004/2005**

- Licence ST-B -

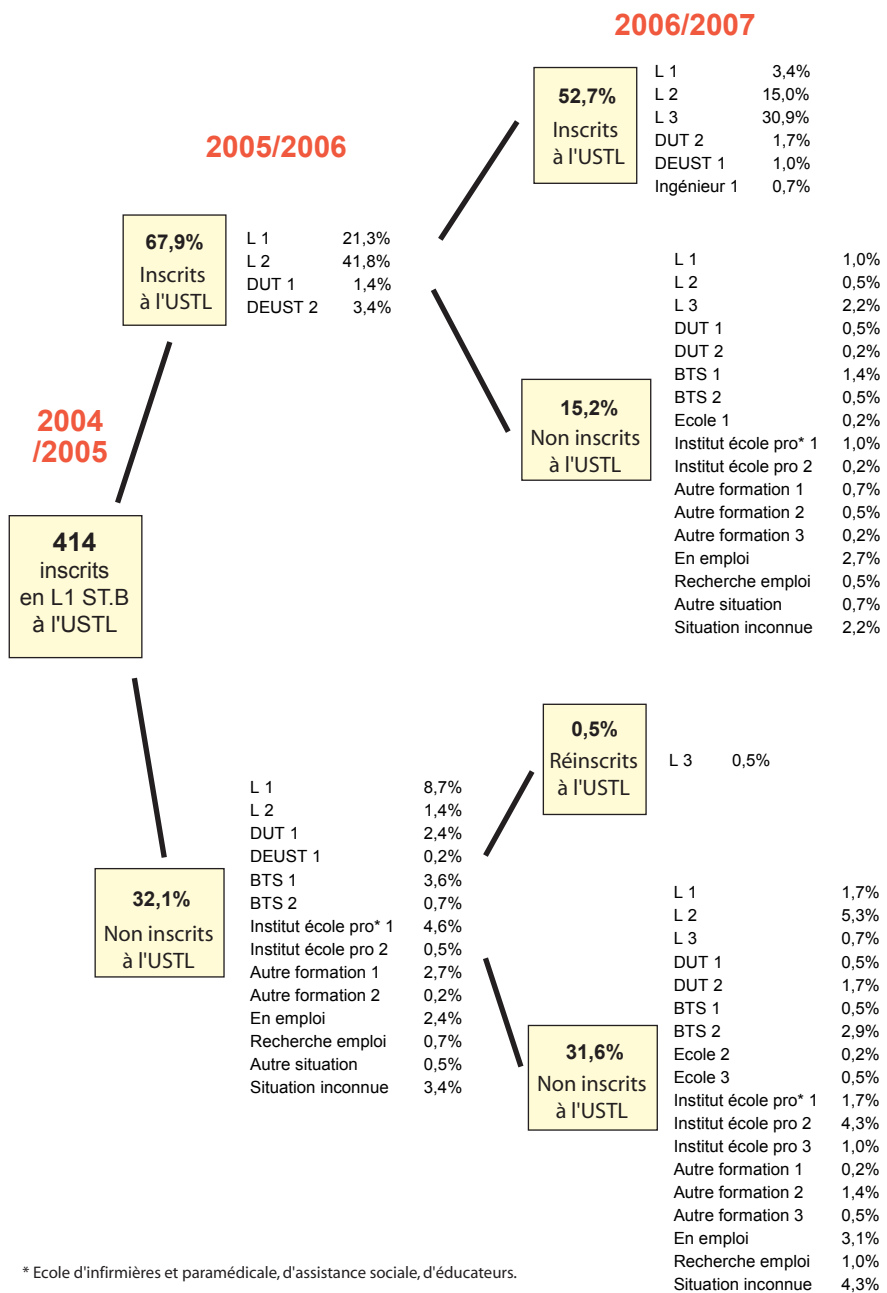
Le suivi du devenir des bacheliers 2004 qui ont été inscrits en 2004/2005 en première année de licence ST-B à l'USTL, montre que 86% sont toujours en études lors de la 3^{ème} année après l'obtention de leur baccalauréat (année 2006/2007).

Parmi les personnes en études en 2006/2007, 62% sont inscrites à l'USTL, 72% préparent une licence (13% un DUT ou un BTS, 15% un diplôme professionnel) et 42% sont au niveau Bac+3 (17% sont toujours inscrits dans une formation de niveau Bac+1).

La vie active ne concerne qu'une très faible minorité des personnes.

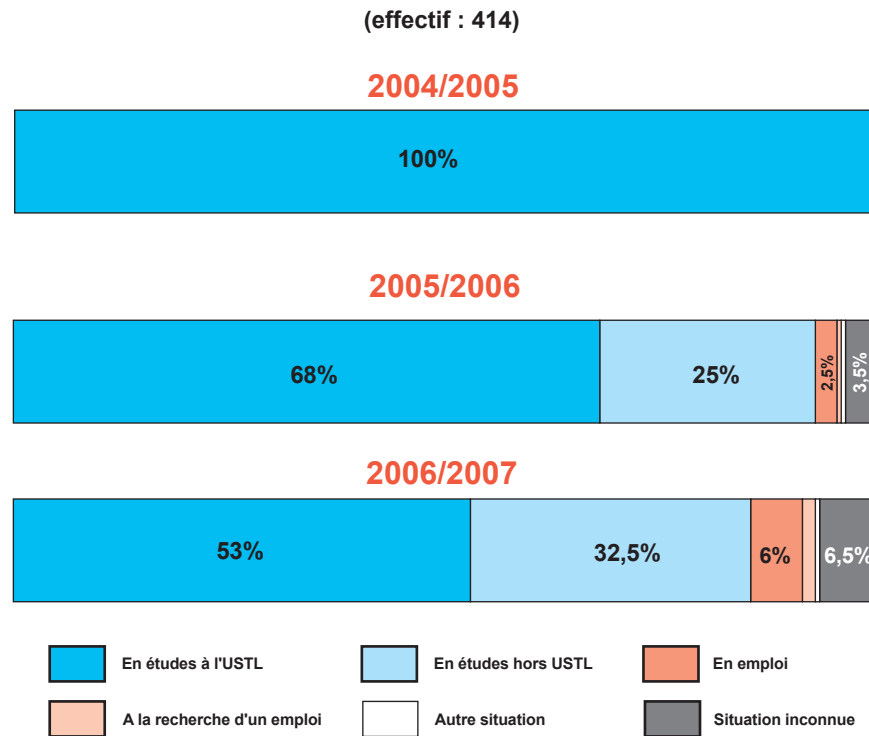
Évolution en trois ans de la situation des bacheliers 2004 inscrits en première année de Licence ST.B à l'USTL en 2004/2005

- Tous les pourcentages sont calculés sur la base des 414 entrants en L1 ST.B en 2004/2005 -

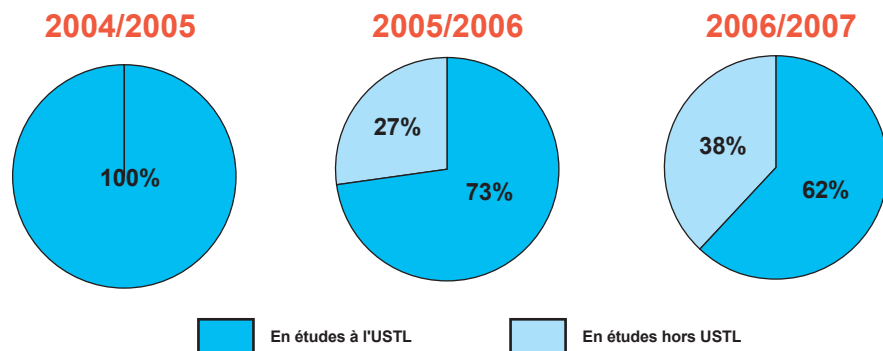


* Ecole d'infirmières et paramédicale, d'assistance sociale, d'éducateurs.

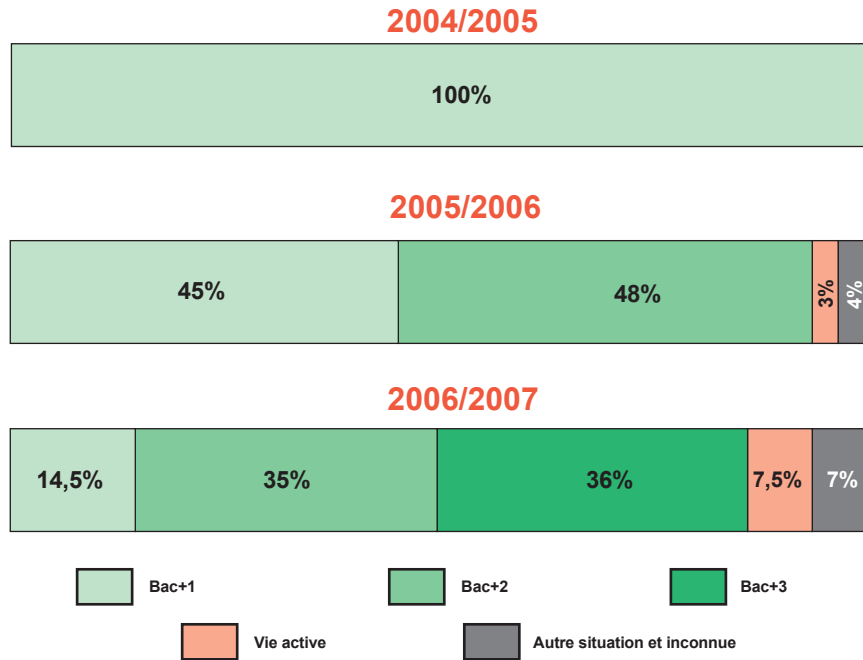
Évolution de la situation des bacheliers 2004 inscrits en 1ère année de Licence ST-B à l'USTL en 2004/2005 (effectif : 414)



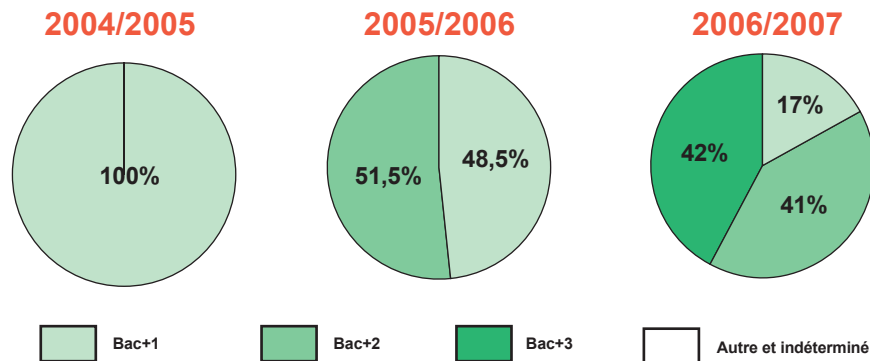
Évolution du lieu d'inscription des bacheliers 2004 - en études au moment de l'enquête -



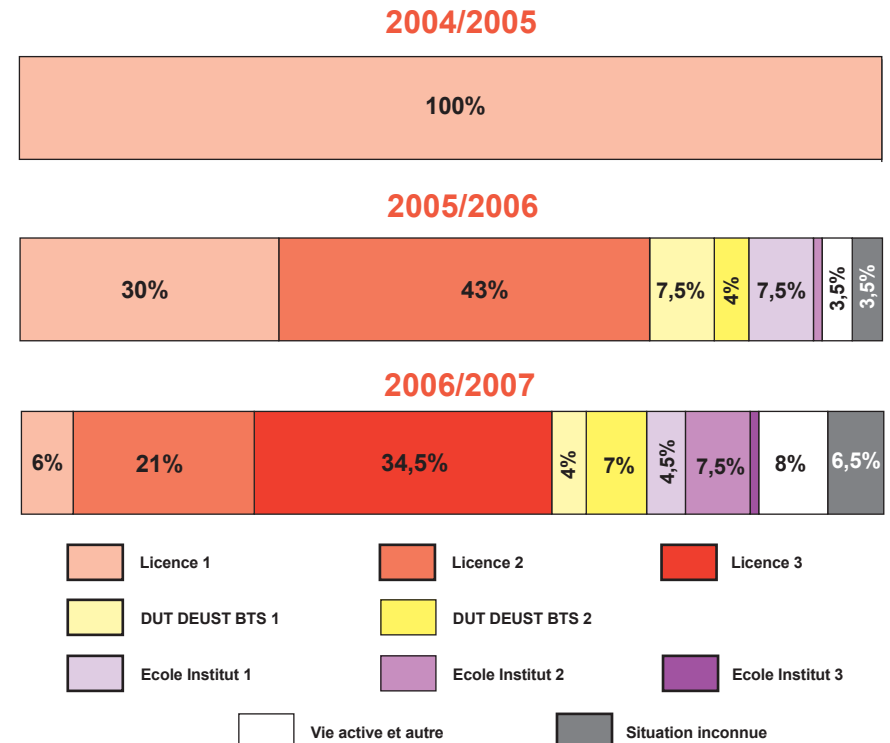
**Évolution du niveau d'études
et de la situation des bacheliers 2004 inscrits
en 1ère année de Licence ST-B à l'USTL en 2004/2005**
(effectif : 414)



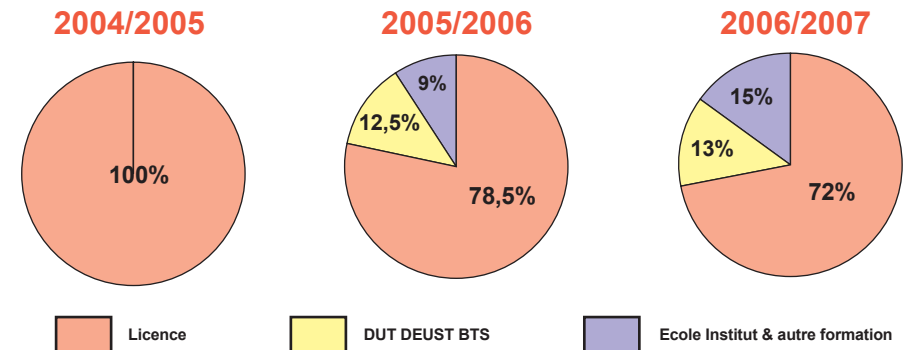
**Évolution du niveau d'études des bacheliers 2004
- en études au moment de l'enquête -**



**Évolution du diplôme
et de la situation des bacheliers 2004 inscrits
en 1ère année de Licence ST-B à l'USTL en 2004/2005**
(effectif : 414)



**Évolution du diplôme d'inscription des bacheliers 2004
- en études au moment de l'enquête -**



**DEVENIR EN 2005/2006 ET 2006/2007
DES BACHELIERS 2004 INSCRITS EN PREMIÈRE ANNÉE DE LICENCE À L'USTL EN 2004/2005**

- Licence ST-B parcours SVTE -

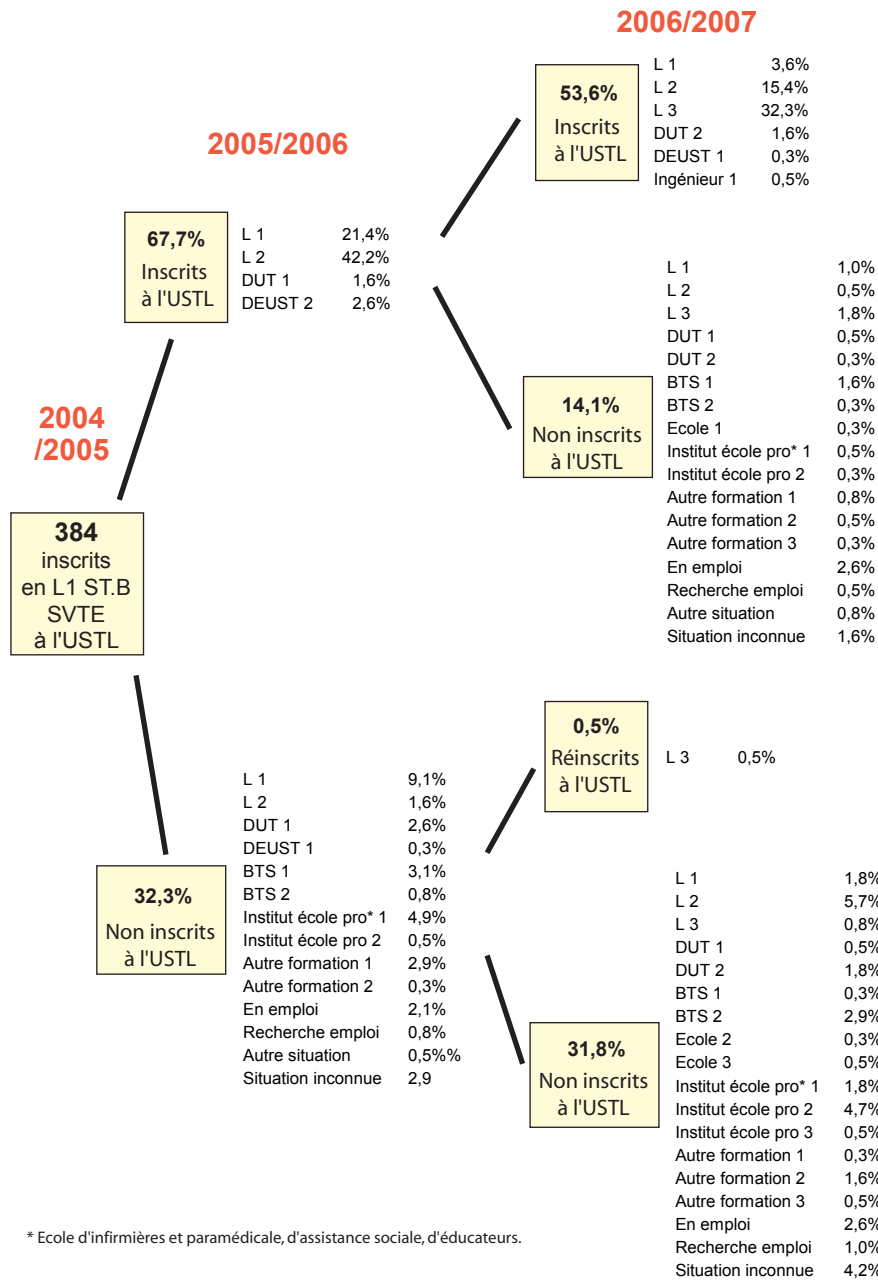
Le suivi du devenir des bacheliers 2004 qui ont été inscrits en 2004/2005 en première année de licence ST-B parcours SVTE à l'USTL, montre que 87% sont toujours en études lors de la 3^{ème} année après l'obtention de leur baccalauréat (année 2006/2007).

Parmi les personnes en études en 2006/2007, 62% sont inscrites à l'USTL, 73% préparent une licence (12% un DUT ou un BTS, 16% un diplôme professionnel) et 43% sont au niveau Bac+3 (16% sont toujours inscrits dans une formation de niveau Bac+1).

La vie active ne concerne qu'une très faible minorité des personnes.

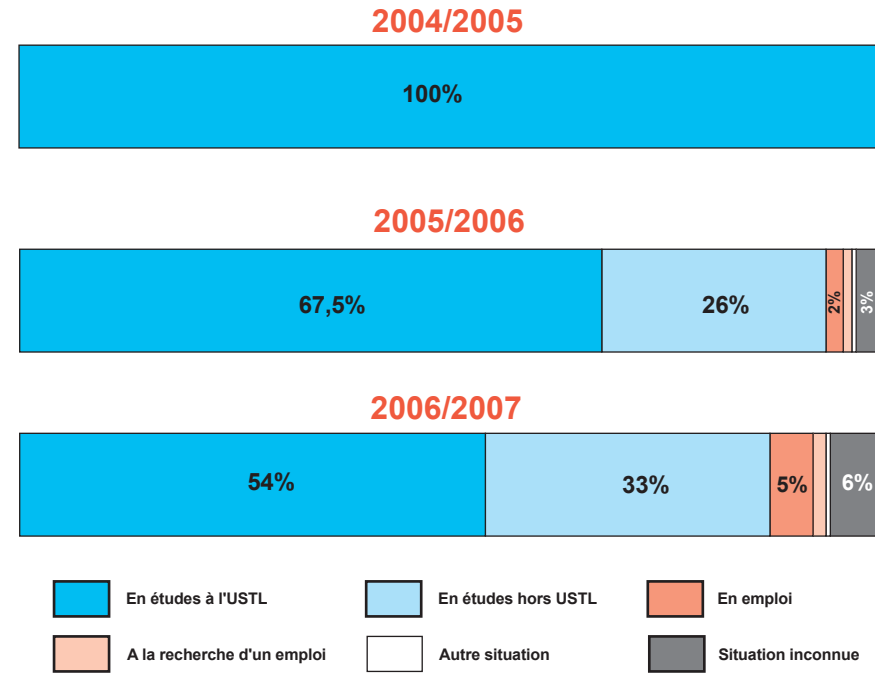
Évolution en trois ans de la situation des bacheliers 2004 inscrits en première année de Licence ST-B parcours SVTE à l'USTL en 2004/2005

- Tous les pourcentages sont calculés sur la base des 384 entrants en L1 ST-B SVTE en 2004/2005 -

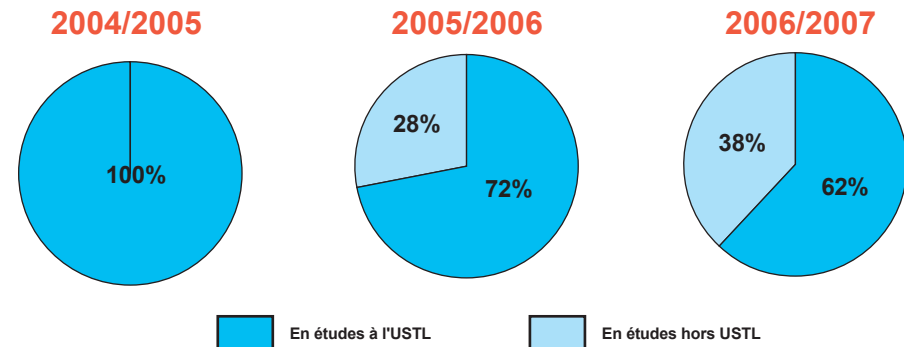


* Ecole d'infirmières et paramédicale, d'assistance sociale, d'éducateurs.

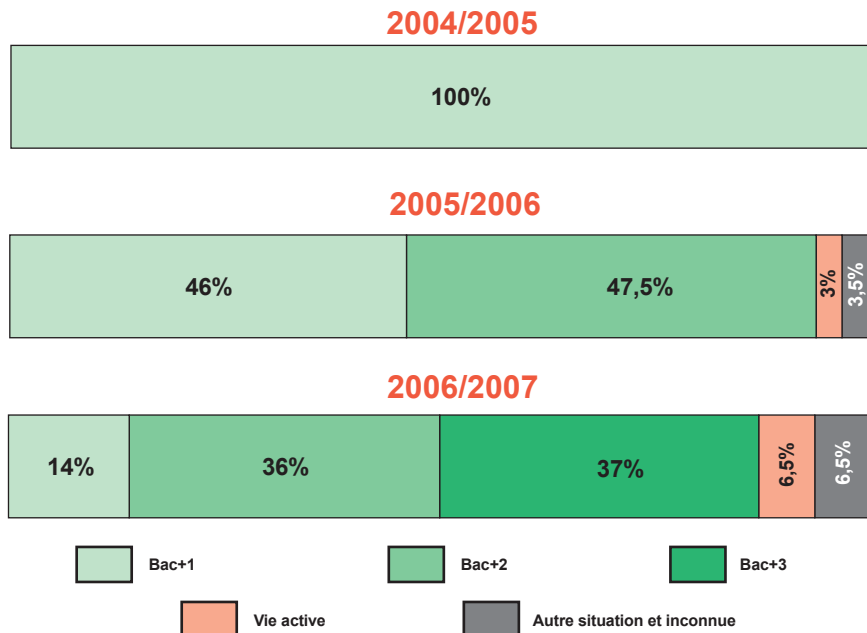
Évolution de la situation des bacheliers 2004 inscrits en 1ère année de Licence ST-B parcours SVTE à l'USTL en 2004/2005 (effectif : 384)



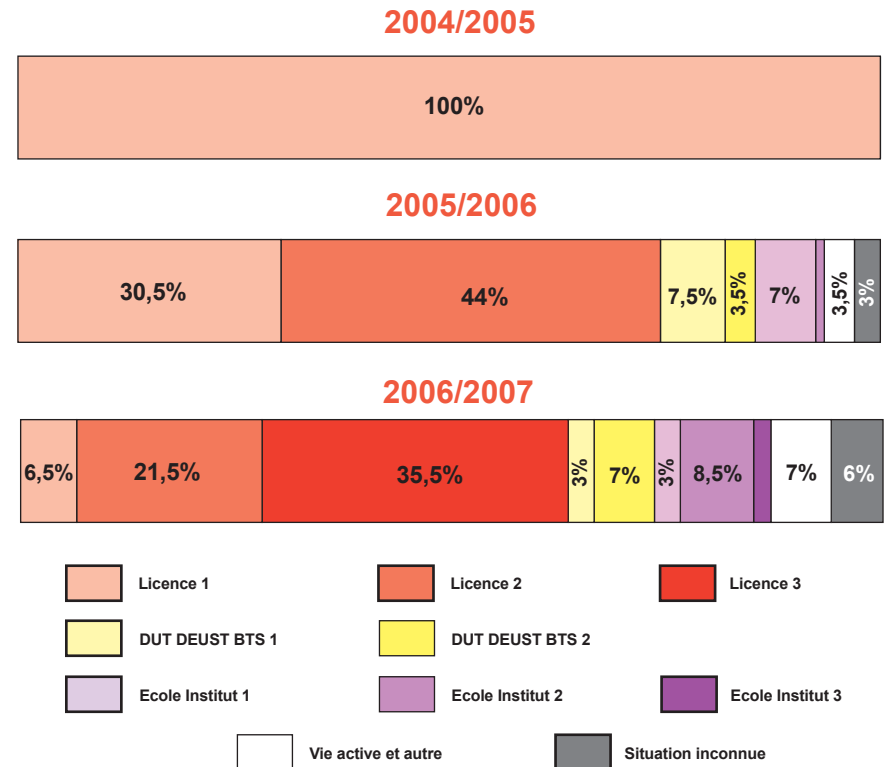
Évolution du lieu d'inscription des bacheliers 2004 - en études au moment de l'enquête -



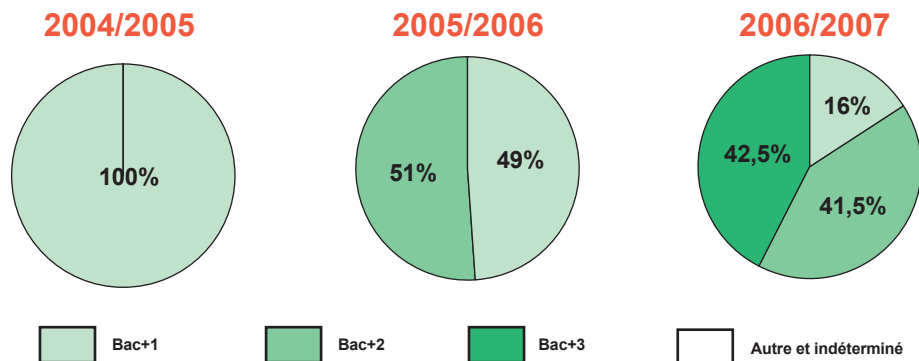
Évolution du niveau d'études et de la situation des bacheliers 2004 inscrits en 1ère année de Licence ST-B parcours SVTE à l'USTL en 2004/2005 (effectif : 384)



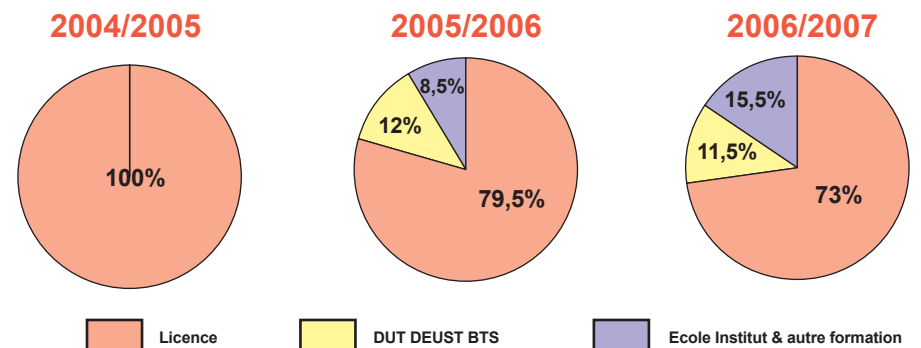
Évolution du diplôme et de la situation des bacheliers 2004 inscrits en 1ère année de Licence ST-B parcours SVTE à l'USTL en 2004/2005 (effectif : 384)



Évolution du niveau d'études des bacheliers 2004 - en études au moment de l'enquête -



Évolution du diplôme d'inscription des bacheliers 2004 - en études au moment de l'enquête -



**DEVENIR EN 2005/2006 ET 2006/2007
DES BACHELIERS 2004 INSCRITS EN PREMIÈRE ANNÉE DE LICENCE À L'USTL EN 2004/2005**

- Licence ST-B parcours Aménagé -

Avertissement : effectif trop faible pour certifier la validité statistique.

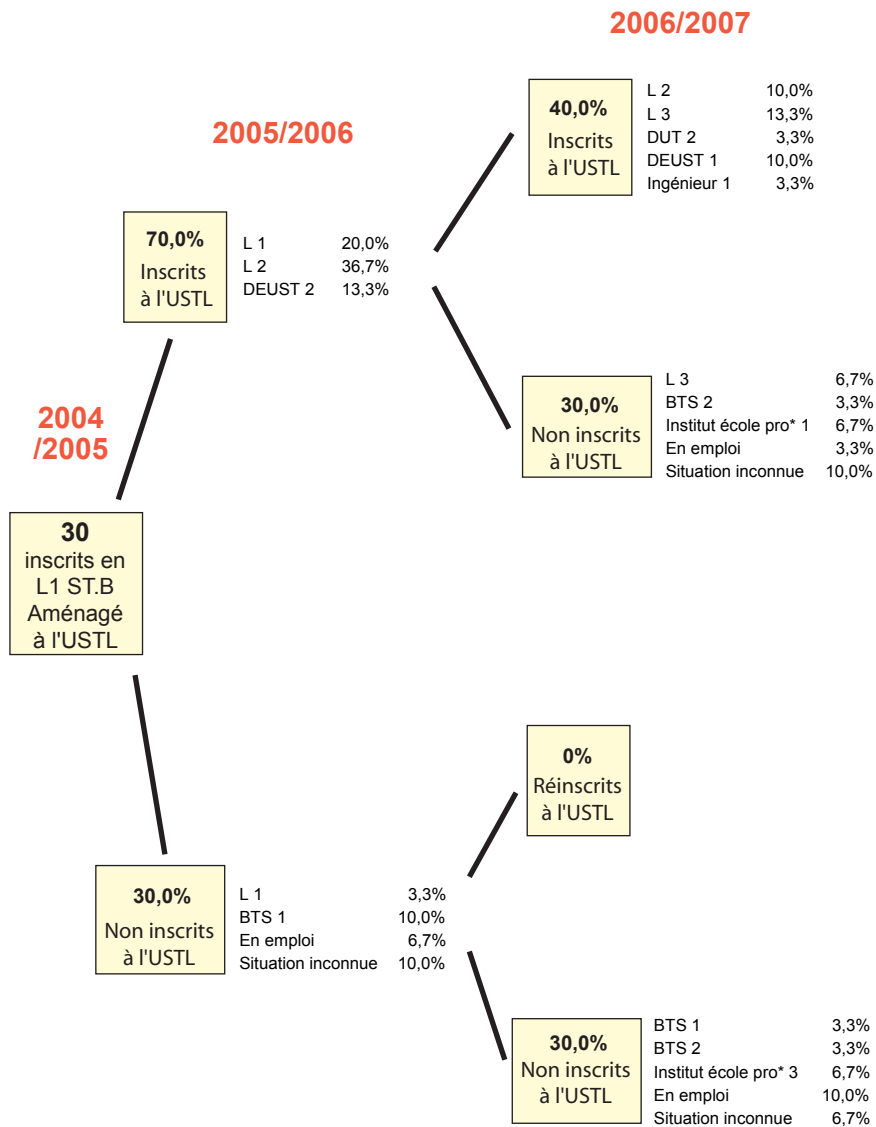
Le suivi du devenir des bacheliers 2004 qui ont été inscrits en 2004/2005 en première année de licence ST-B au sein du parcours Aménagé à l'USTL, montre que 70% sont toujours en études lors de la 3^{ème} année après l'obtention de leur baccalauréat (année 2006/2007).

Parmi les personnes en études en 2006/2007, 57% sont inscrites à l'USTL, 43% préparent une licence (4% un DUT ou un BTS, 23% un diplôme professionnel) et 38% sont au niveau Bac+3 (33% sont toujours inscrits dans une formation de niveau Bac+1).

La vie active concerne près 14% des personnes. On remarque, comme pour le parcours Aménagé de la licence ST-A, que le taux de « situation inconnue » est élevé observé (17%).

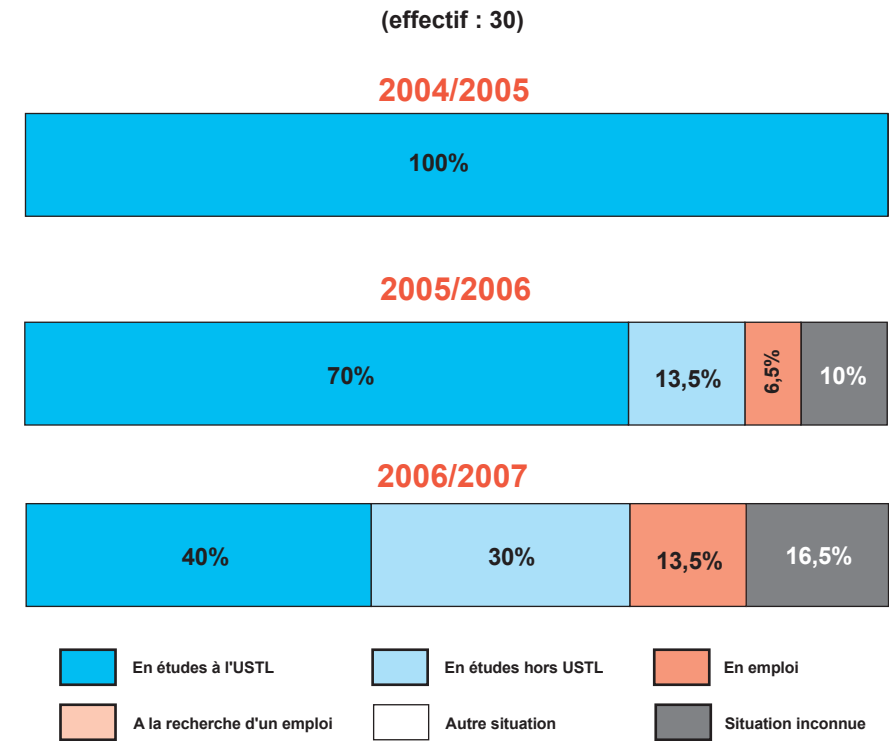
Évolution en trois ans de la situation des bacheliers 2004 inscrits en 1ère année de Licence ST.B parcours Aménagé à l'USTL en 2004/2005

- Tous les pourcentages sont calculés sur la base des 30 entrants en L1 ST.B Aménagé en 2004/2005 -

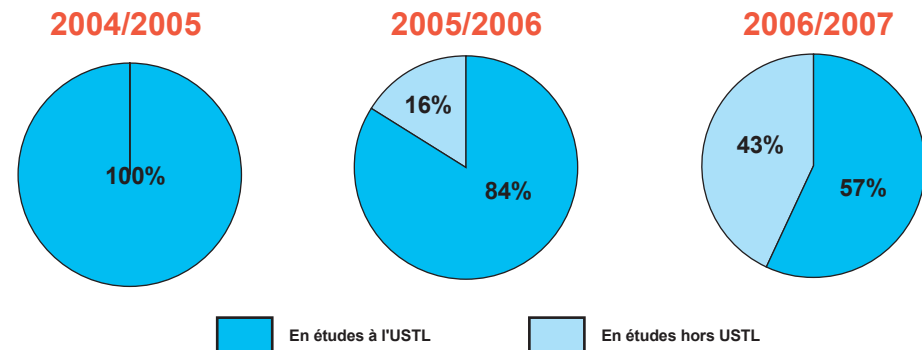


* Ecole d'infirmières et paramédicale, d'assistance sociale, d'éducateurs.

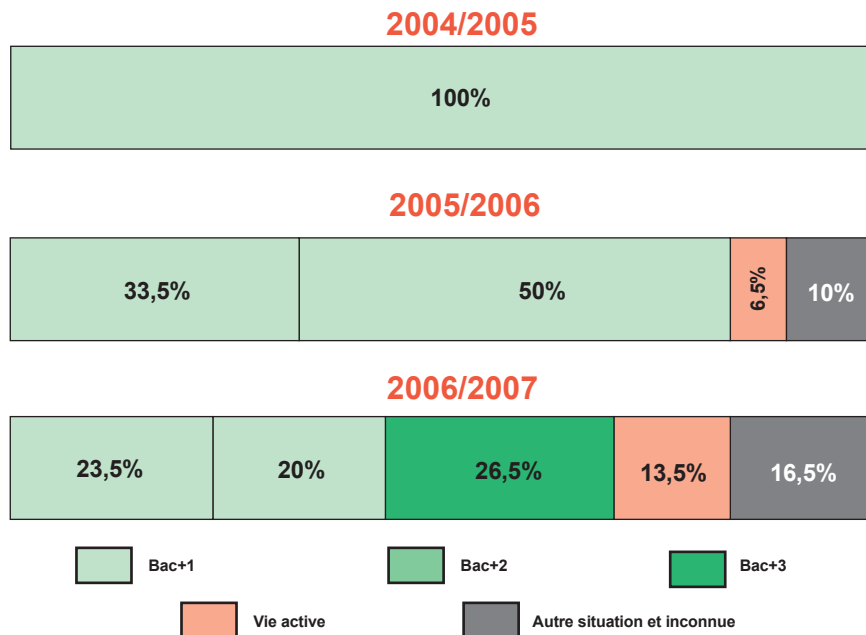
Évolution de la situation des bacheliers 2004 inscrits en 1ère année de Licence ST-B parcours aménagé à l'USTL en 2004/2005 (effectif : 30)



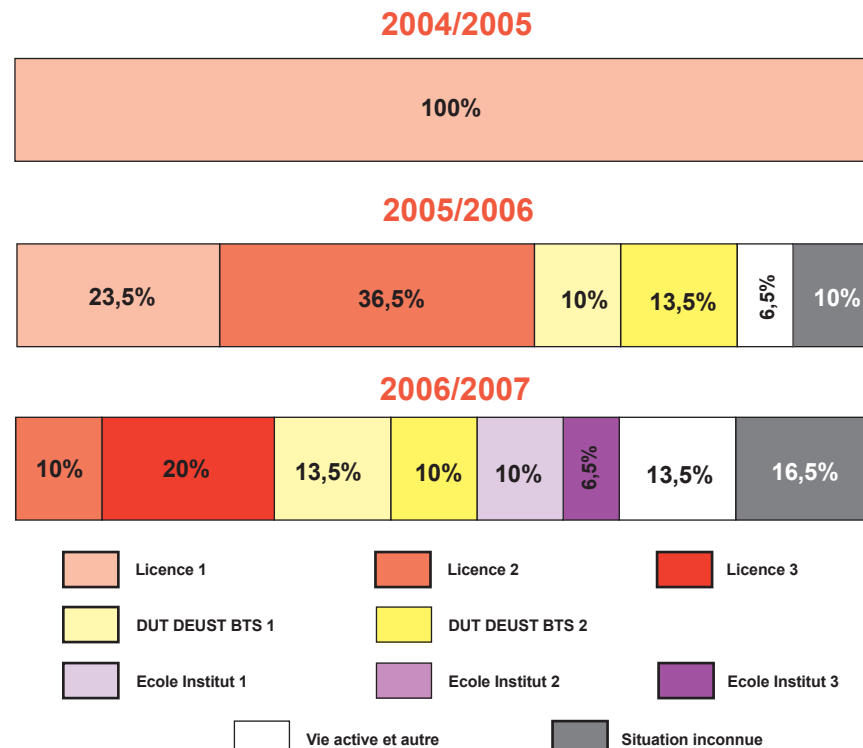
Évolution du lieu d'inscription des bacheliers 2004 - en études au moment de l'enquête -



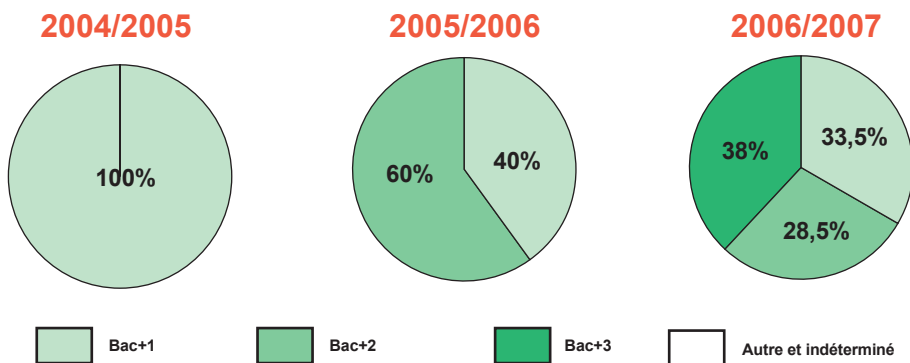
Évolution du niveau d'études et de la situation des bacheliers 2004 inscrits en 1ère année de **Licence ST-B parcours aménagé** à l'USTL en 2004/2005 (effectif : 30)



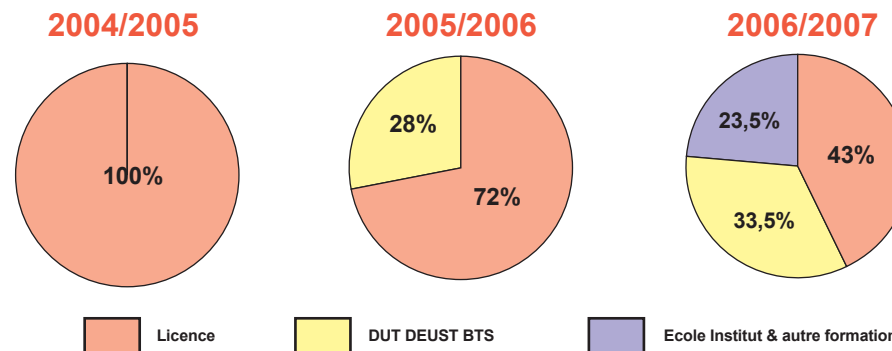
Évolution du diplôme et de la situation des bacheliers 2004 inscrits en 1ère année de **Licence ST-B parcours aménagé** à l'USTL en 2004/2005 (effectif : 30)



Évolution du niveau d'études des bacheliers 2004 - en études au moment de l'enquête -



Évolution du diplôme d'inscription des bacheliers 2004 - en études au moment de l'enquête -



DEVENIR EN 2005/2006 ET 2006/2007 DES BACHELIERS 2004 INSCRITS EN PREMIÈRE ANNÉE DE LICENCE À L'USTL EN 2004/2005

- Licence SHS -

Le suivi du devenir des bacheliers 2004 qui ont été inscrits en 2004/2005 en première année de licence SHS à l'USTL, montre que 78% sont toujours en études lors de la 3^{ème} année après l'obtention de leur baccalauréat (année 2006/2007).

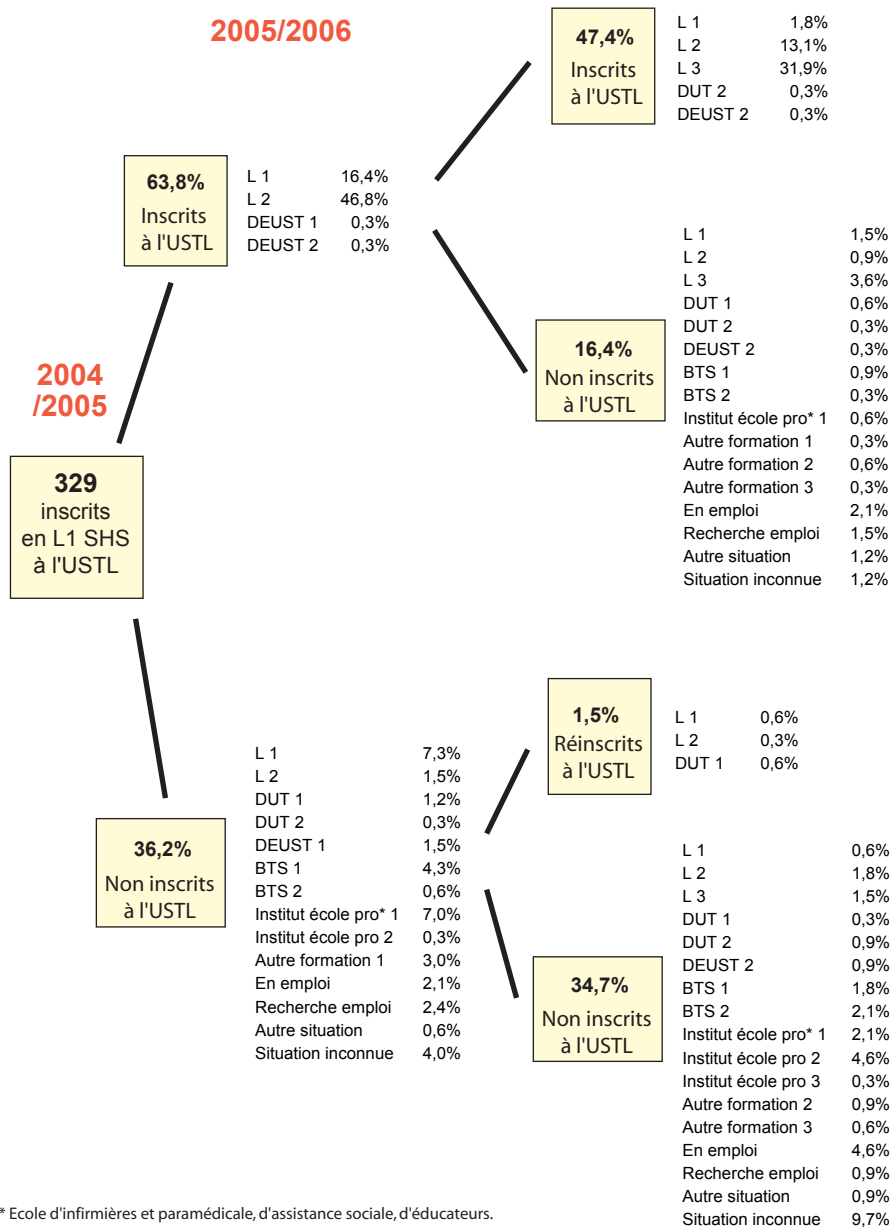
Parmi les personnes en études en 2006/2007, 63% sont inscrites à l'USTL, 74% préparent une licence (13% un DUT ou un BTS, 13% un diplôme professionnel) et 51% sont au niveau Bac+3 (14% sont toujours inscrits dans une formation de niveau Bac+1).

La vie active ne concerne qu'une faible minorité des personnes.

Évolution en trois ans de la situation des bacheliers 2004 inscrits en première année de Licence SHS à l'USTL en 2004/2005

- Tous les pourcentages sont calculés sur la base des 329 entrants en L1 SHS en 2004/2005 -

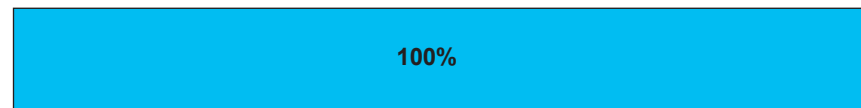
2006/2007




* Ecole d'infirmières et paramédicale, d'assistance sociale, d'éducateurs.

Évolution de la situation des bacheliers 2004 inscrits en 1ère année de Licence SHS à l'USTL en 2004/2005 (effectif : 329)

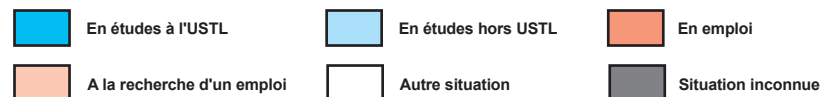
2004/2005



2005/2006

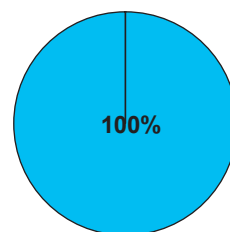


2006/2007

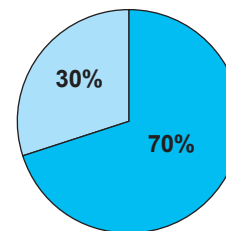


Évolution du lieu d'inscription des bacheliers 2004 - en études au moment de l'enquête -

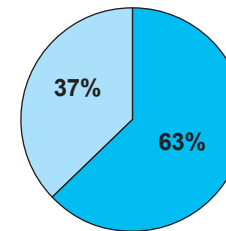
2004/2005



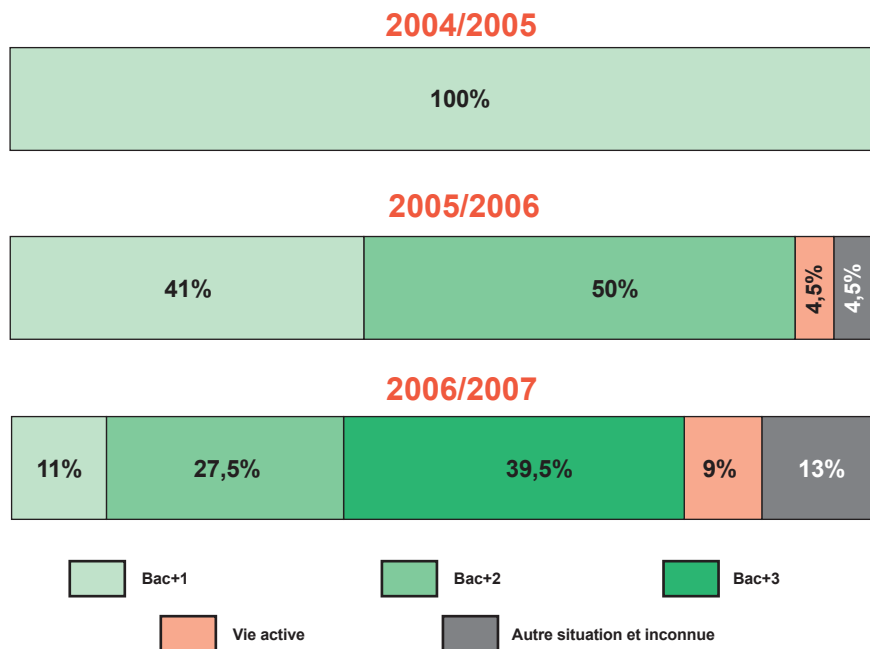
2005/2006



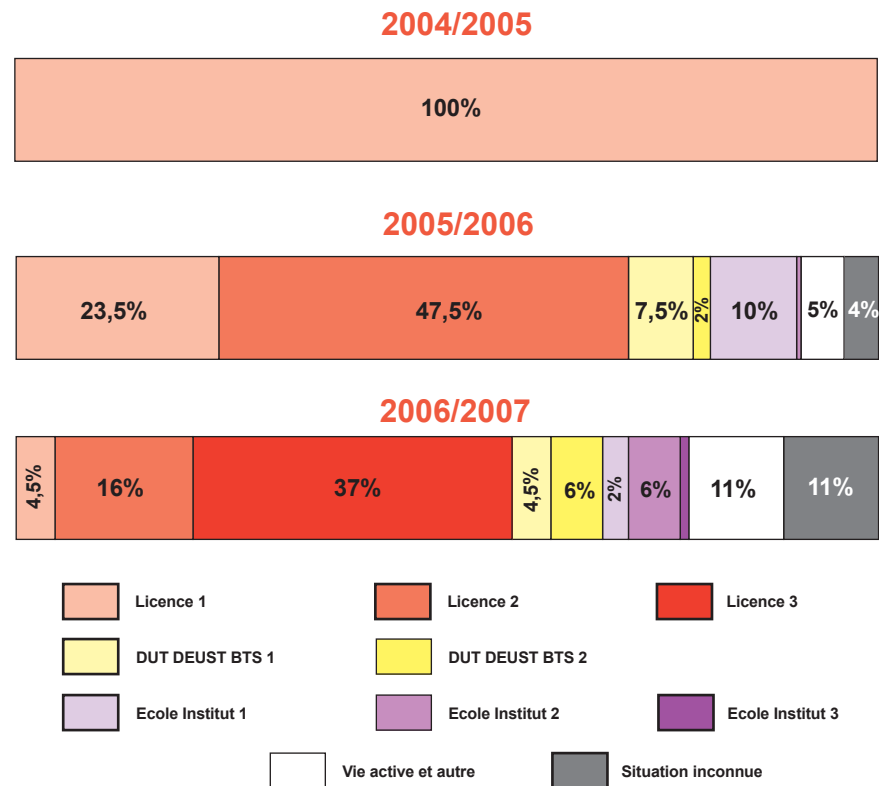
2006/2007



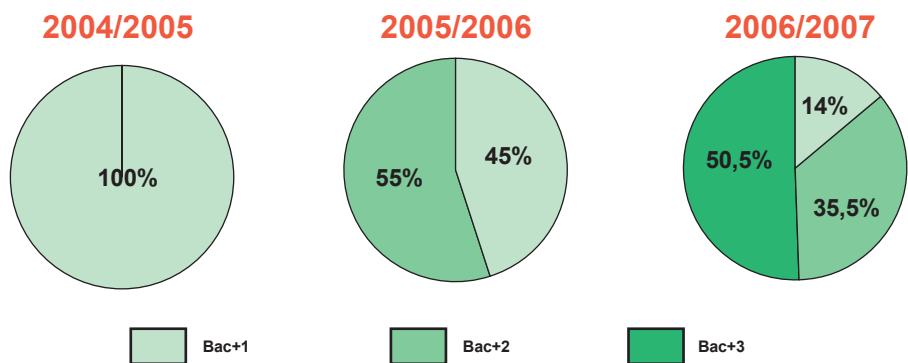
**Évolution du niveau d'études
et de la situation des bacheliers 2004
inscrits en 1ère année de Licence SHS à l'USTL en 2004/2005**
(effectif : 329)



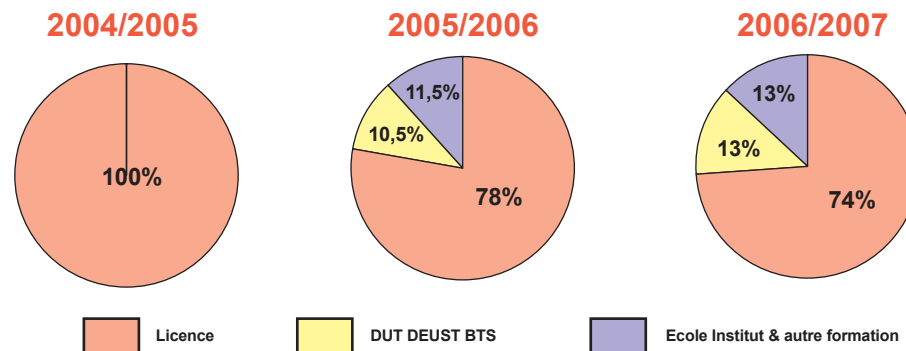
**Évolution du diplôme et de la situation des bacheliers 2004
inscrits en 1ère année de Licence SHS à l'USTL en 2004/2005**
(effectif : 329)



Évolution du niveau d'études des bacheliers 2004
- en études au moment de l'enquête -



Évolution du diplôme d'inscription des bacheliers 2004
- en études au moment de l'enquête -



DEVENIR EN 2005/2006 ET 2006/2007 DES BACHELIERS 2004 INSCRITS EN PREMIÈRE ANNÉE DE LICENCE À L'USTL EN 2004/2005

- Licence SHS parcours Sociologie -

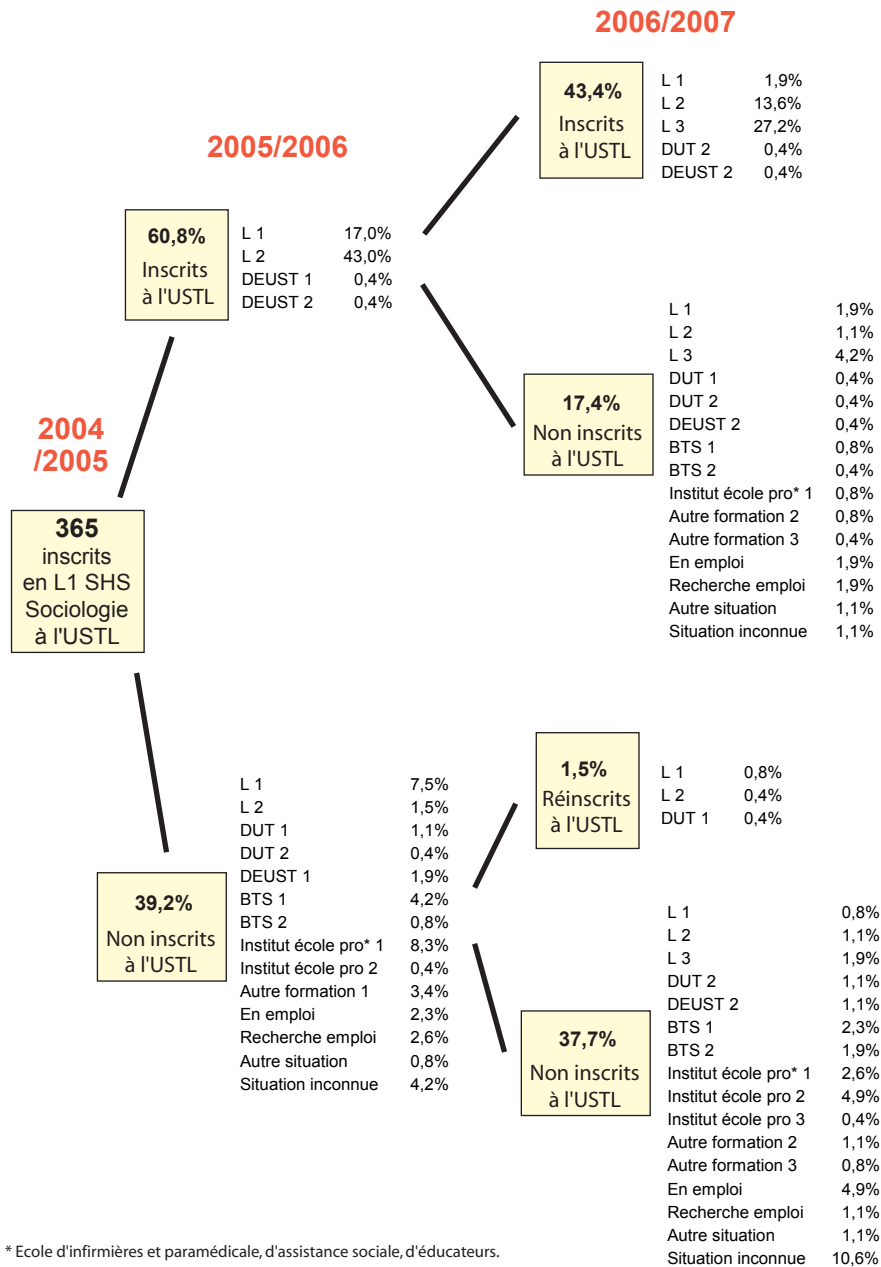
Le suivi du devenir des bacheliers 2004 qui ont été inscrits en 2004/2005 en première année de licence SHS dans un parcours de Sociologie à l'USTL, montre que 77% sont toujours en études lors de la 3^{ème} année après l'obtention de leur baccalauréat (année 2006/2007).

Parmi les personnes en études en 2006/2007, 59% sont inscrites à l'USTL, 71% préparent une licence (13% un DUT ou un BTS, 16% un diplôme professionnel) et 46% sont au niveau Bac+3 (16% sont toujours inscrits dans une formation de niveau Bac+1).

La vie active ne concerne presque 10% des personnes.

Évolution en trois ans de la situation des bacheliers 2004 inscrits en première année de Licence SHS parcours Sociologie à l'USTL en 2004/2005

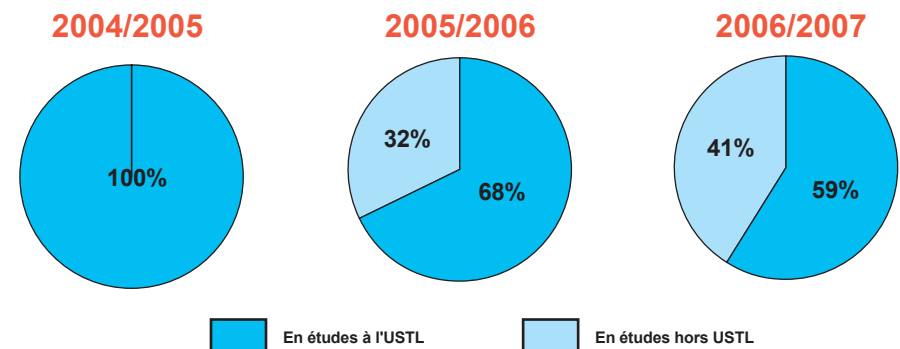
- Tous les pourcentages sont calculés sur la base des 265 entrants en L1 SHS parcours Sociologie en 2004/2005 -



Évolution de la situation des bacheliers 2004 inscrits en 1ère année de Licence SHS parcours Sociologie à l'USTL en 2004/2005 (effectif : 265)

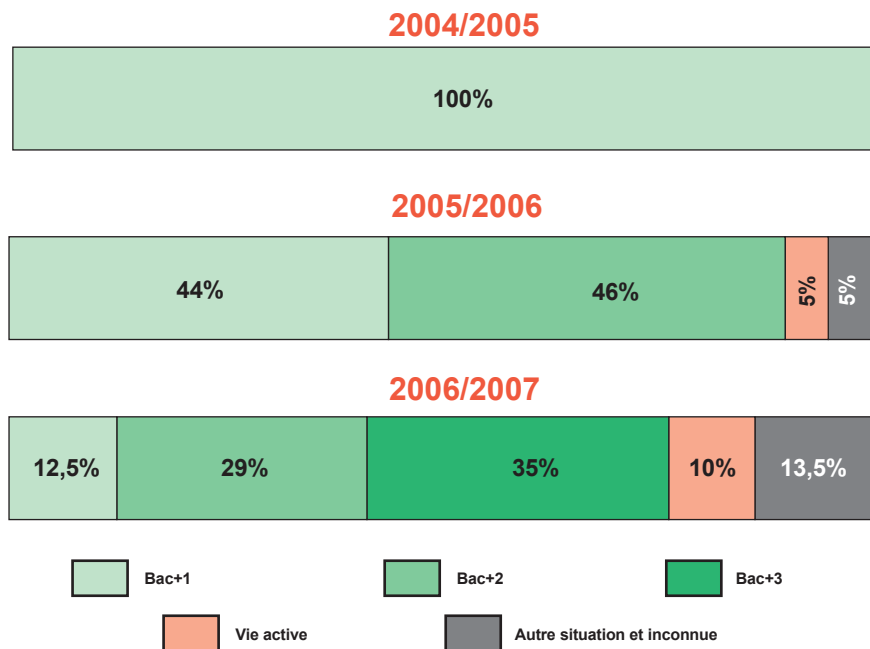


Évolution du lieu d'inscription des bacheliers 2004 - en études au moment de l'enquête -

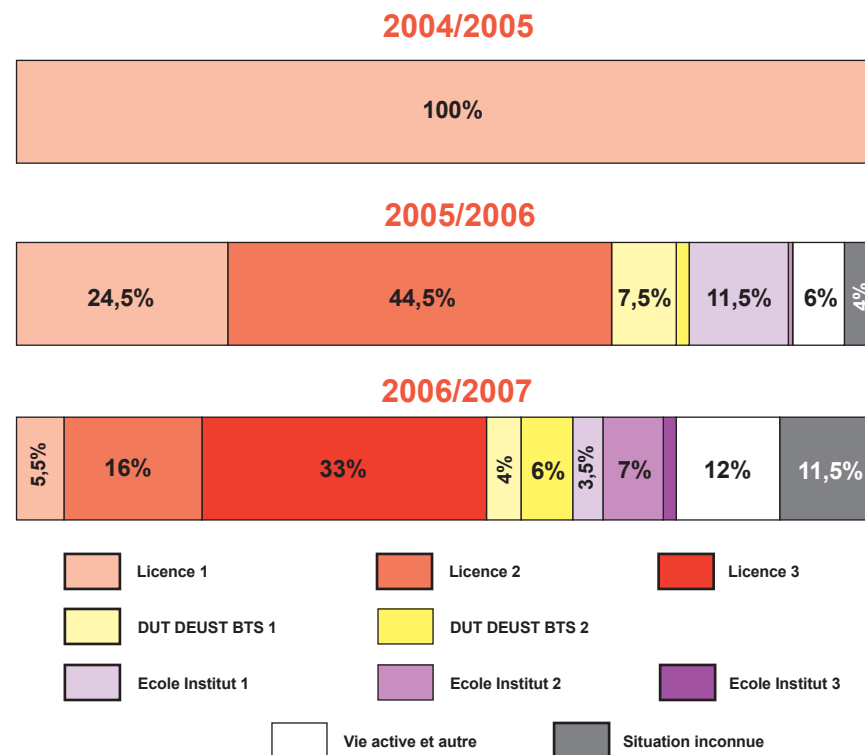


* Ecole d'infirmières et paramédicale, d'assistance sociale, d'éducateurs.

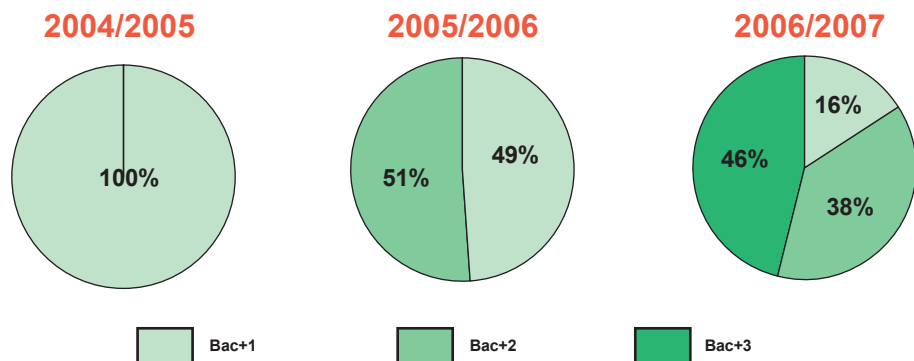
**Évolution du niveau d'études
et de la situation des bacheliers 2004
inscrits en 1ère année de Licence SHS parcours Sociologie
à l'USTL en 2004/2005**
(effectif : 265)



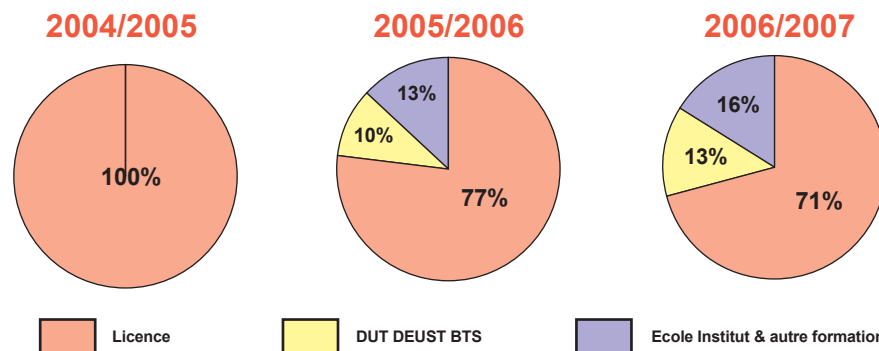
**Évolution du diplôme et de la situation des bacheliers 2004
inscrits en 1ère année de Licence SHS parcours Sociologie
à l'USTL en 2004/2005**
(effectif : 265)



**Évolution du niveau d'études des bacheliers 2004
- en études au moment de l'enquête -**



**Évolution du diplôme d'inscription des bacheliers 2004
- en études au moment de l'enquête -**



**DEVENIR EN 2005/2006 ET 2006/2007
DES BACHELIERS 2004 INSCRITS EN PREMIÈRE ANNÉE DE LICENCE À L'USTL EN 2004/2005**

- Licence SHS parcours Géographie -

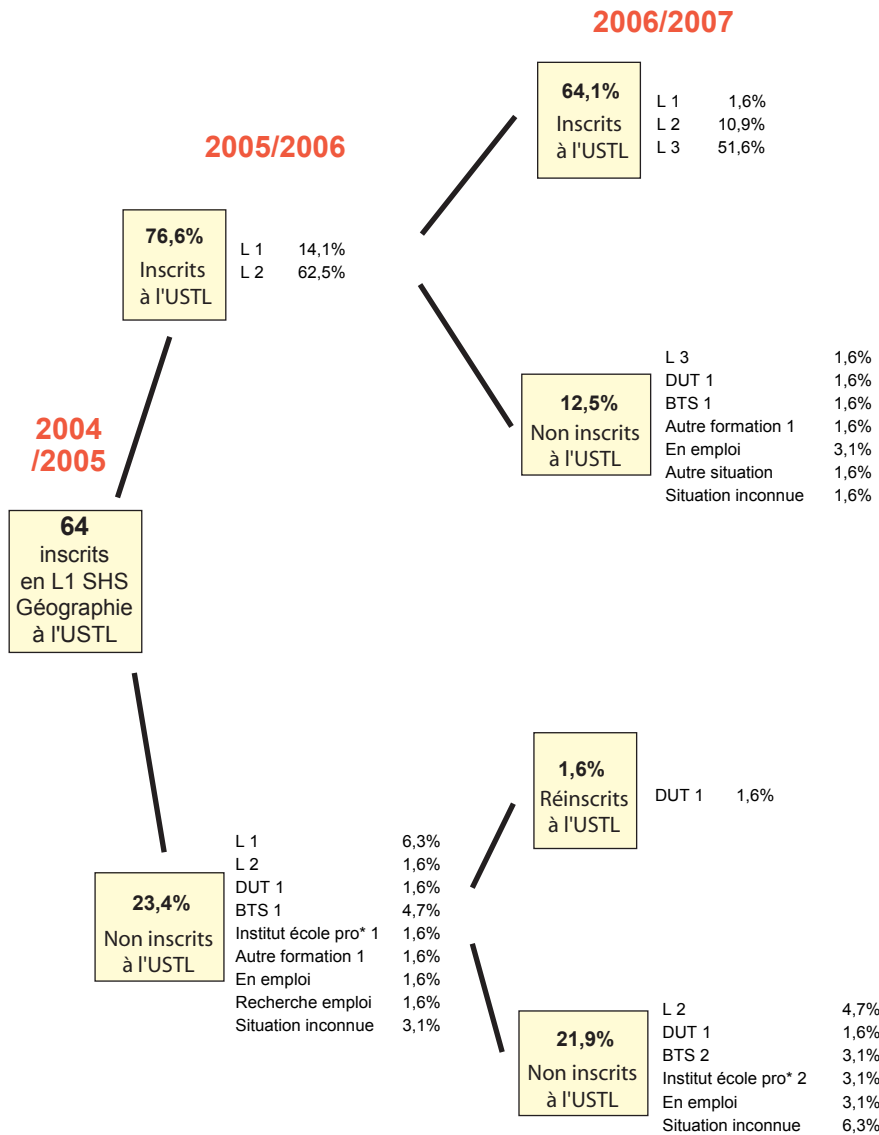
Le suivi du devenir des bacheliers 2004 qui ont été inscrits en 2004/2005 en première année de licence SHS dans un parcours de Géographie à l'USTL, montre que 85% sont toujours en études lors de la 3^{ème} année après l'obtention de leur baccalauréat (année 2006/2007).

Parmi les personnes en études en 2006/2007, 78% sont inscrites à l'USTL, 84% préparent une licence (11% un DUT ou un BTS, 6% un diplôme professionnel) et 63% sont au niveau Bac+3 (13% sont toujours inscrits dans une formation de niveau Bac+1).

La vie active ne concerne qu'une faible minorité des personnes.

Évolution en trois ans de la situation des bacheliers 2004 inscrits en première année de **Licence SHS Géographie** à l'USTL en 2004/2005

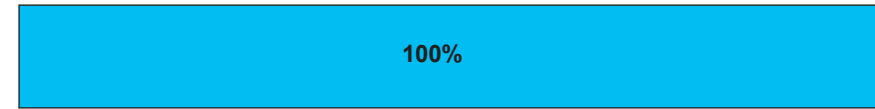
- Tous les pourcentages sont calculés sur la base des 64 entrants en L1 SHS parcours Géographie en 2004/2005 -




* Ecole d'infirmières et paramédicale, d'assistance sociale, d'éducateurs.

Évolution de la situation des bacheliers 2004 inscrits en 1ère année de **Licence SHS parcours Géographie** à l'USTL en 2004/2005 (effectif : 64)

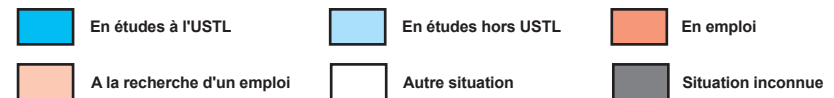
2004/2005



2005/2006

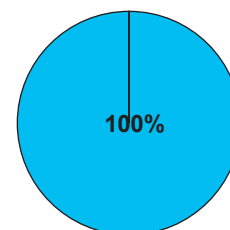


2006/2007

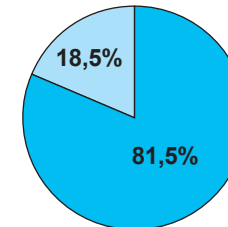


Évolution du lieu d'inscription des bacheliers 2004 - en études au moment de l'enquête -

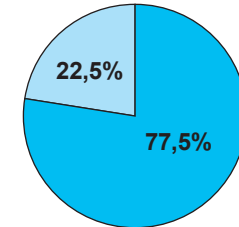
2004/2005



2005/2006




2006/2007



**Évolution du niveau d'études
et de la situation des bacheliers 2004 inscrits en
1ère année de Licence SHS parcours Géographie
à l'USTL en 2004/2005**
(effectif : 64)

2004/2005



2005/2006

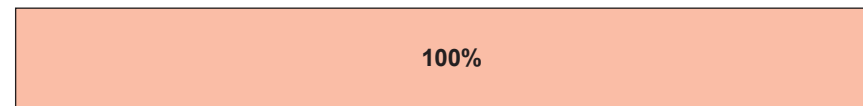


2006/2007




**Évolution du diplôme
et de la situation des bacheliers 2004 inscrits en
1ère année de Licence SHS parcours Géographie
à l'USTL en 2004/2005**
(effectif : 64)

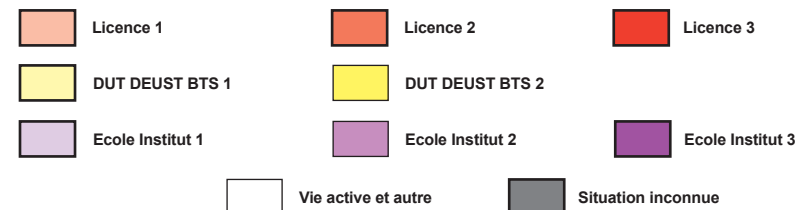
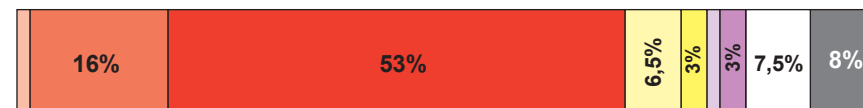
2004/2005



2005/2006

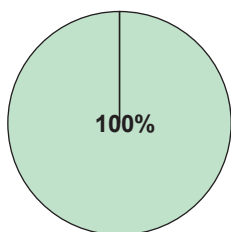


2006/2007

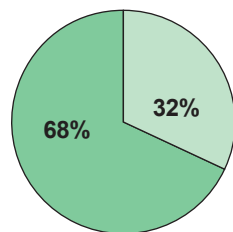


**Évolution du niveau d'études des bacheliers 2004
- en études au moment de l'enquête -**

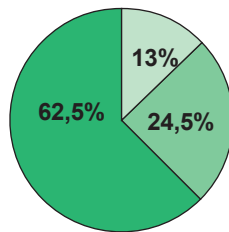
2004/2005



2005/2006

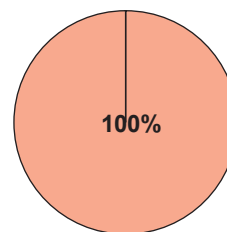


2006/2007

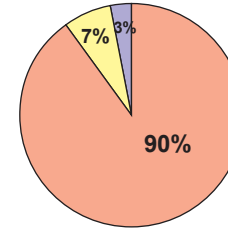


**Évolution du diplôme d'inscription des bacheliers 2004
- en études au moment de l'enquête -**

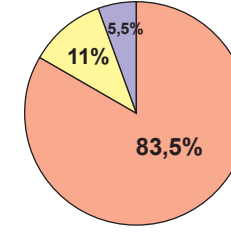
2004/2005



2005/2006



2006/2007



**DEVENIR EN 2005/2006 ET 2006/2007
DES BACHELIERS 2004 INSCRITS EN PREMIÈRE ANNÉE DE LICENCE À L'USTL EN 2004/2005**

- Licence SEG -

Le suivi du devenir des bacheliers 2004 qui ont été inscrits en 2004/2005 en première année de licence SEG à l'USTL, montre que 80% sont toujours en études lors de la 3^{ème} année après l'obtention de leur baccalauréat (année 2006/2007).

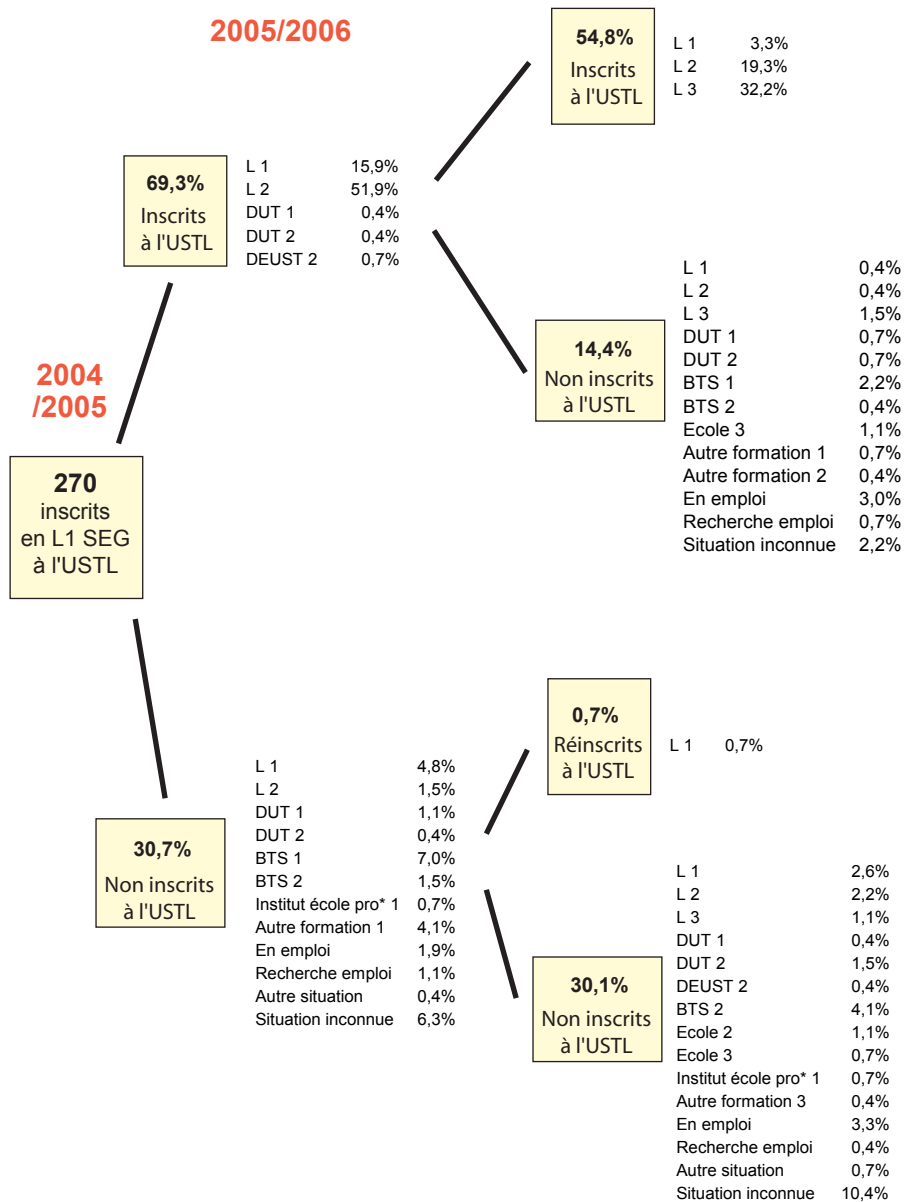
Parmi les personnes en études en 2006/2007, 70% sont inscrites à l'USTL, 81% préparent une licence (15% un DUT ou un BTS, 4% un diplôme professionnel) et 47% sont au niveau Bac+3 (12% sont toujours inscrits dans une formation de niveau Bac+1).

La vie active ne concerne qu'une faible minorité des personnes.

Évolution en trois ans de la situation des bacheliers 2004 inscrits en première année de Licence SEG à l'USTL en 2004/2005

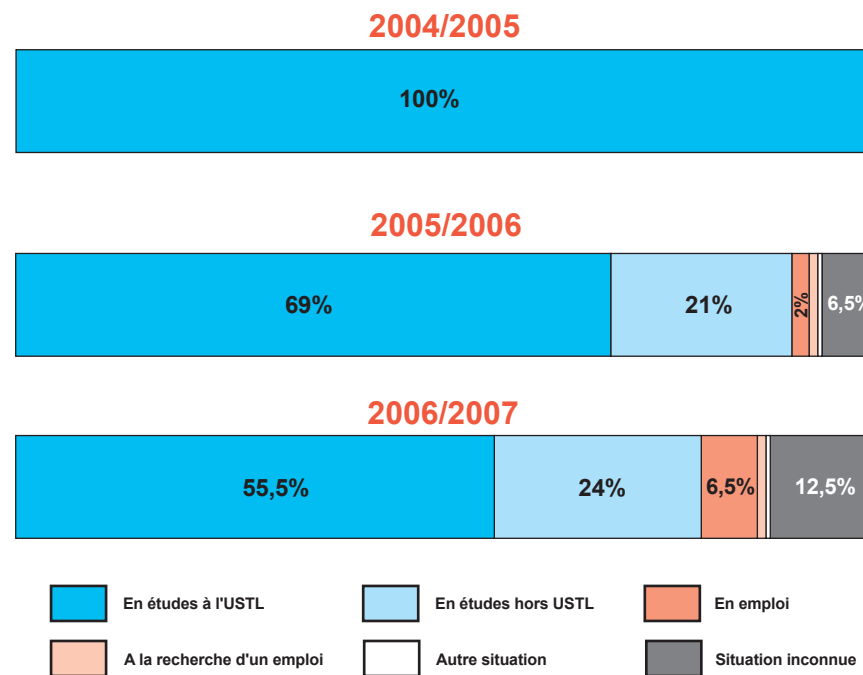
- Tous les pourcentages sont calculés sur la base des 270 entrants en L1 SEG en 2004/2005 -

2006/2007

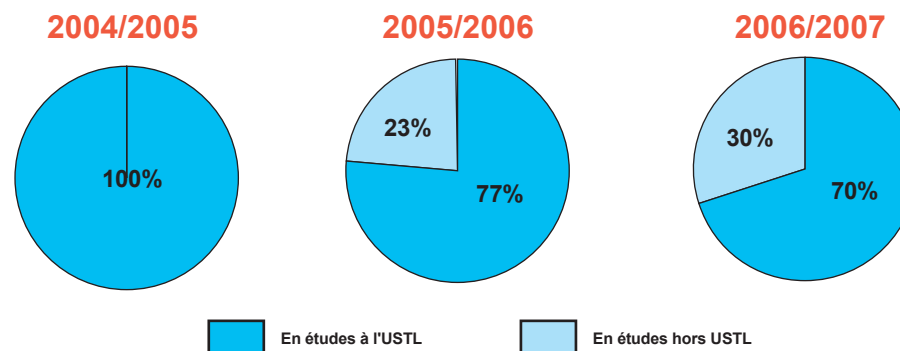


* Ecole d'infirmières et paramédicale, d'assistance sociale, d'éducateurs.

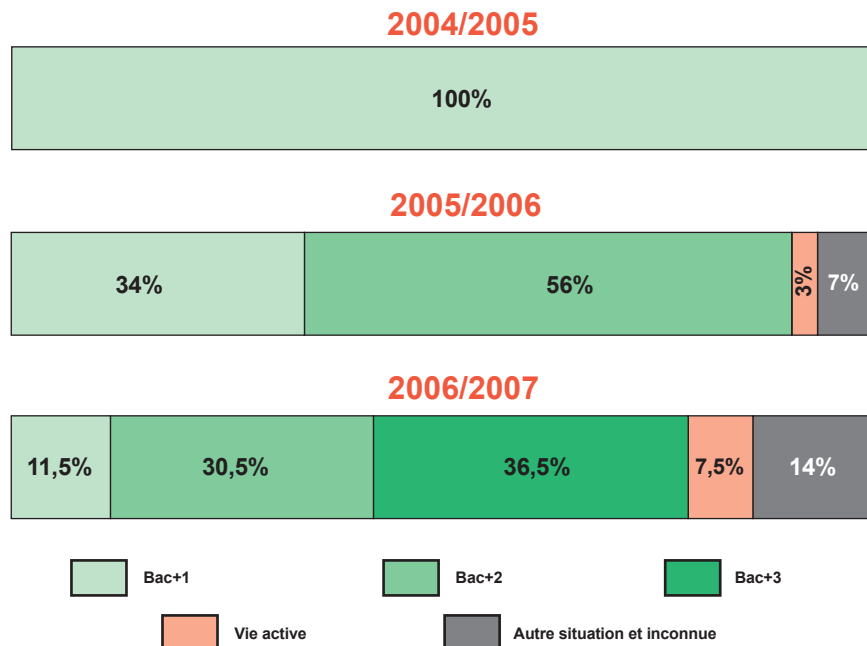
Évolution de la situation des bacheliers 2004 inscrits en 1ère année de Licence SEG à l'USTL en 2004/2005 (effectif : 270)



Évolution du lieu d'inscription des bacheliers 2004 - en études au moment de l'enquête -



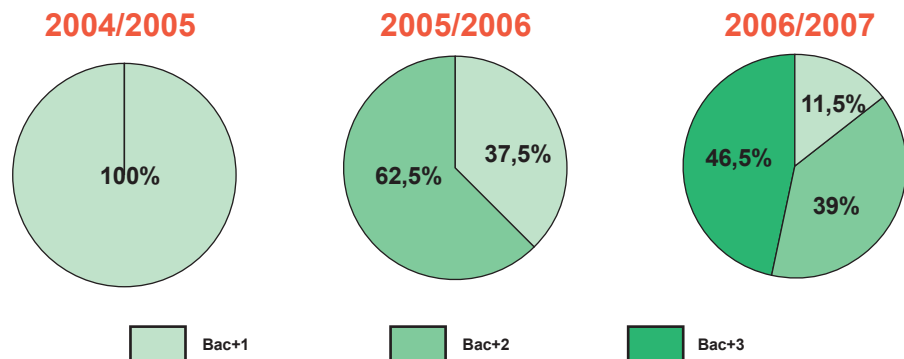
Évolution du niveau d'études et de la situation des bacheliers 2004 inscrits en 1ère année de Licence SEG à l'USTL en 2004/2005
(effectif : 270)



Évolution du diplôme et de la situation des bacheliers 2004 inscrits en 1ère année de Licence SEG à l'USTL en 2004/2005
(effectif : 270)



Évolution du niveau d'études des bacheliers 2004 - en études au moment de l'enquête -



Évolution du diplôme d'inscription des bacheliers 2004 - en études au moment de l'enquête -

