

## Les étudiants internationaux hors programmes institutionnels

De nombreux facteurs (attractivité de l'Europe, création d'espaces Campus France à l'étranger...) favorisent l'accueil d'étudiants étrangers dans les universités françaises. A Lille 1, le nombre d'étudiants étrangers est passé de 1700 en 2001 à 4000 en 2009. La part des étudiants internationaux en programme institutionnel est passée dans le même temps de 20 % de l'ensemble des étudiants étrangers inscrits à Lille 1 à 35 % : si ceux-ci arrivent dans un programme pédagogique organisé (entre leur établissement et Lille 1), il n'en est pas de même pour ceux qui arrivent hors programme institutionnel ; sans préparation avant leur arrivée sur le territoire français, ces « candidats libres » éprouvent des difficultés que l'étude cherche à identifier.

Au niveau des objectifs de formation, près d'un étudiant sur deux vient en France pour commencer des études universitaires mais des différences existent selon les disciplines : si la majorité des inscrits en ST-A est titulaire du Baccalauréat comme dernier diplôme avant l'inscription à Lille 1 et semble donc commencer un parcours, plus de la moitié des inscrits en SEG a, lors de l'arrivée à Lille 1, un diplôme de niveau bac+3 minimum, signe d'une poursuite d'études.

L'apprentissage du français est un élément clé de la réussite de leur séjour. C'est d'ailleurs souvent le fait de connaître le français qui les a conduits à venir étudier en France : ces étudiants estiment avoir un bon niveau de langue à l'arrivée en France même si pour plus d'un sur deux, l'apprentissage du français s'est fait comme langue étrangère à l'école.

Les conditions de vie lors de leur séjour en France leur posent souvent plus de problèmes (logement, emploi, carte de séjour) que les conditions d'études (inscription, secrétariat, recherche de stage...) ; sur le plan financier, 54 % sont aidés par leur famille et 30 % doivent travailler pour financer leurs études.

Au moment de l'enquête (automne 2009), 85 % poursuivent encore des études, essentiellement à Lille 1 (70 %) ; pour 7 étudiants sur 10, l'objectif est d'atteindre le niveau Bac +5. Sur le plan des projets professionnels, 22 % envisagent de travailler dans leur pays d'origine, 33 % en France et 39 % dans plusieurs pays.

Janvier  
2010

### Bref sur l'étude

*Chaque année l'université, Lille 1 accueille un nombre important d'étudiants internationaux, certains dans un cadre institutionnel précis (Erasmus, Erasmus Mundus, doubles diplômes, formations délocalisées, co-tutelles de thèses, accords de coopération spécifiques, formations spécifiques en anglais) où leur accueil, leur intégration et leur progression pédagogique sont suivis. D'autres au contraire viennent en France indépendamment de tout cadre pédagogique organisé.*

*L'étude s'intéresse à ces étudiants internationaux hors programme institutionnel inscrits en 2008-2009 en licence et master à Lille 1 (sont exclus les étudiants étrangers ayant un baccalauréat français, les étudiants inscrits à la Catho ainsi que les inscrits en formation continue).*

*La population concernée par l'enquête représente 2023 étudiants.*

*L'enquête a été menée en octobre 2009 par mail et par téléphone avec un questionnaire disponible en 3 langues (français, anglais, chinois) ; contrairement aux autres enquêtes de l'OFIP, le taux de réponse n'est que de 56%, signe de la difficulté dès la fin de l'année universitaire de retrouver les coordonnées de ces « candidats libres ».*

Amélie MACREZ  
Responsable de l'étude

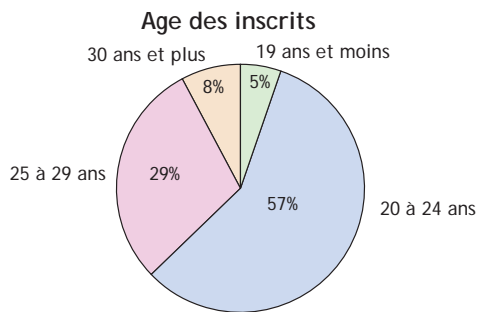
Martine CASSETTE  
Directrice de l'OFIP

## Les étudiants étrangers en 2008-2009

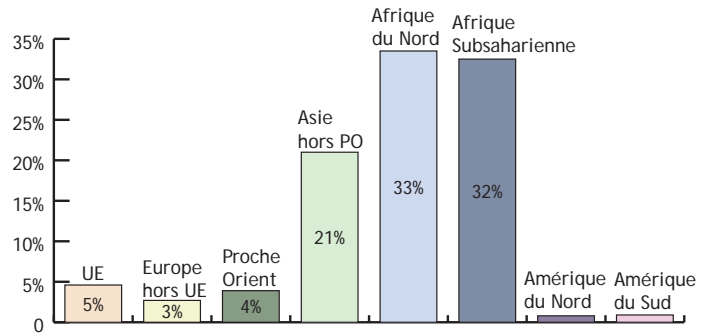
2 023 étudiants étrangers inscrits en 2008-2009 ont été concernés par l'enquête menée à l'automne 2009. L'université Lille 1 attire beaucoup d'étudiants africains : ils représentaient 66 % des personnes à enquêter. Parallèlement 19 % des étudiants étrangers concernés par l'enquête viennent de Chine.

60 % des étudiants étrangers étaient de sexe masculin et 57 % étaient âgés de 25 à 29 ans à la rentrée 2008. En 2008-2009, 27 % de la population à enquêter étaient inscrits en M1 et autant en M2 (professionnel et recherche cumulés). 43 % des inscriptions se sont faites en ST-A et 40 % en SEG.

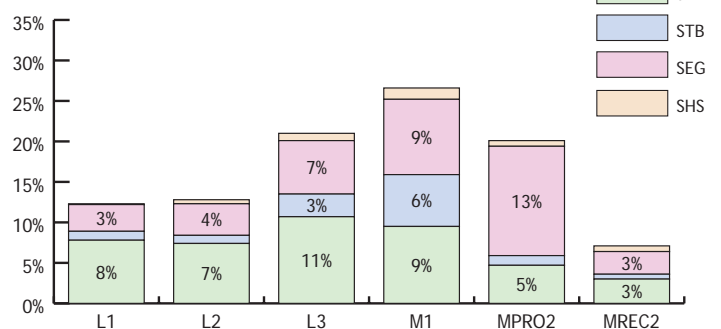
Les 1134 réponses à l'enquête ont été redressées en fonction des variables nationalité et niveau d'inscription, la population de répondants étant représentative de l'ensemble des inscrits concernés pour les autres variables clés.



### Nationalité des inscrits



### Domaine selon le niveau d'inscription

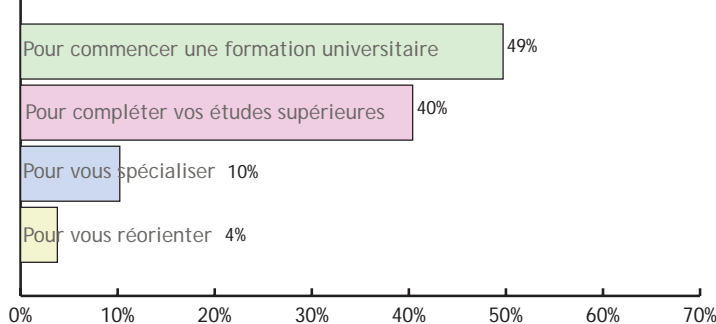


## L'arrivée en France

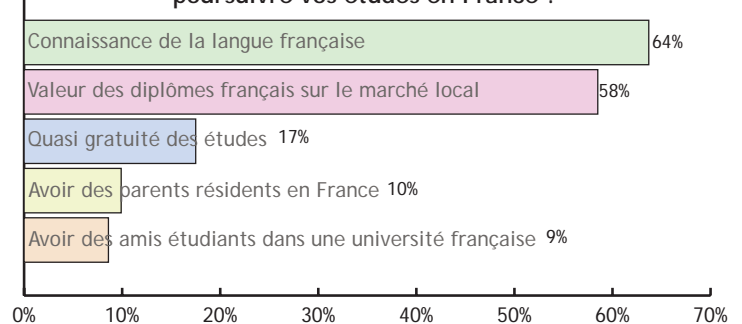
69 % des répondants sont arrivés en France entre juillet et septembre et 19 % en retard par rapport à la rentrée universitaire. 21 % sont arrivés sur le territoire français en 2008, 48 % entre 2005 et 2007 et 31% avant 2005. La France était le premier choix de pays d'études pour 84 % des répondants. Les autres étudiants avaient demandé une formation en Amérique du Nord (55 %) ou dans un autre pays de l'UE (28 %). Les asiatiques ont plus souvent tendance à demander en priorité un pays en Amérique du nord contrairement aux africains du nord qui désirent plus une formation dans l'UE.

50 % des répondants ont rejoint la France pour commencer une formation universitaire alors que 40 % sont venus compléter une première formation. Les motivations principales dans le choix de la France étaient la connaissance du français et la valeur des diplômes français sur le marché local du travail. En moyenne les étudiants ont déposé deux dossiers d'inscription en France (39 % un seul dossier et 39 % trois dossiers et plus). Ce sont les africains qui envoient le plus souvent plusieurs dossiers.

### Vous êtes venu en France ...

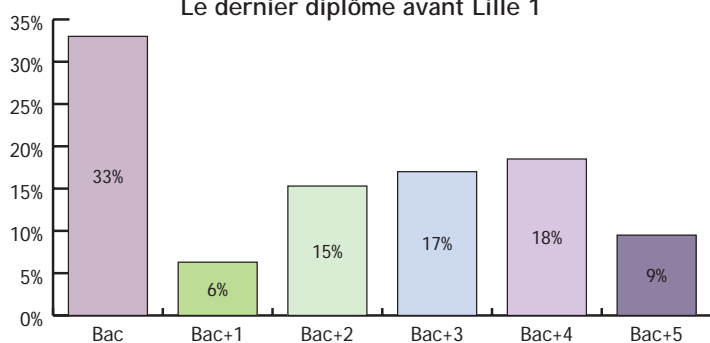


### Quelles ont été vos motivations pour poursuivre vos études en France ?

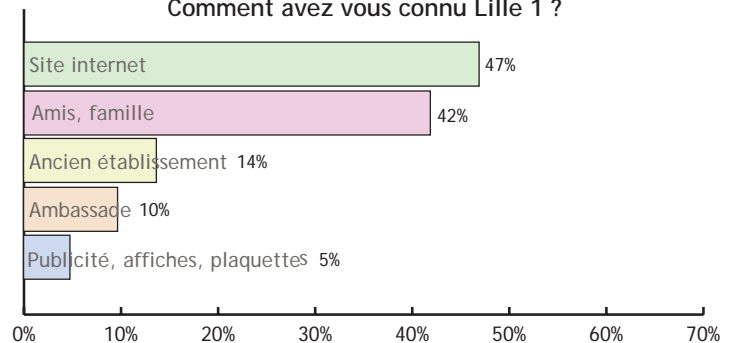


47 % des répondants ont connu l'université Lille 1 à travers son site internet. Avant d'entrer à Lille 1, 33 % des étudiants n'avaient que le bac (cela concerne 44% des inscrits en ST-A) alors que 45 % avaient un diplôme de niveau bac+3 au minimum (51% des inscrits en SEG).

### Le dernier diplôme avant Lille 1



### Comment avez vous connu Lille 1 ?




## La maîtrise du français

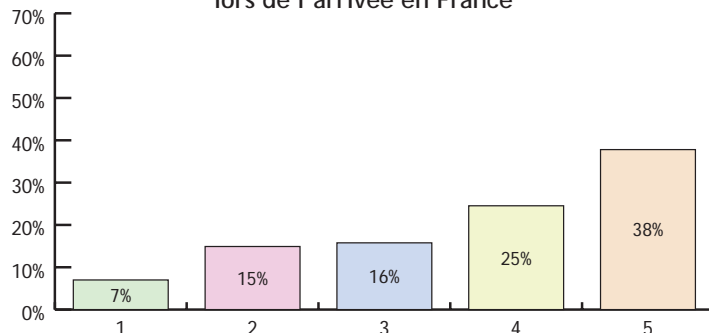
55 % des répondants ont appris à parler français en tant que langue étrangère pendant leur scolarité. Pour 20 % le français est leur langue maternelle et une même proportion l'a appris en suivant des études dans une école française.

Une note a été calculée d'après une série de questions posées sur la compréhension et la maîtrise du français. Lors de leur arrivée en France, 62 % des répondants disaient avoir un bon niveau de français (4 ou 5). Les personnes étant réinscrites à Lille 1 en 2009-2010 ont été interrogées sur leur pratique actuelle de la langue et ils sont 87 % à dire avoir un bon niveau (96 % des africains considèrent avoir un niveau 4 ou 5 contre seulement 51 % des asiatiques).

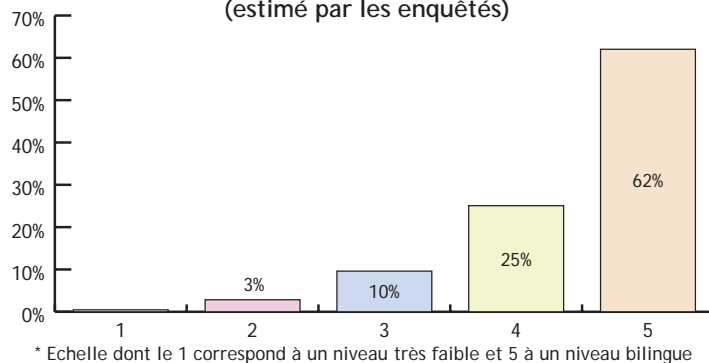
Comment avez-vous appris à parler français?



Niveau de français estimé par les enquêtés lors de l'arrivée en France



Niveau de français en 2009 pour les réinscrits à Lille 1 (estimé par les enquêtés)



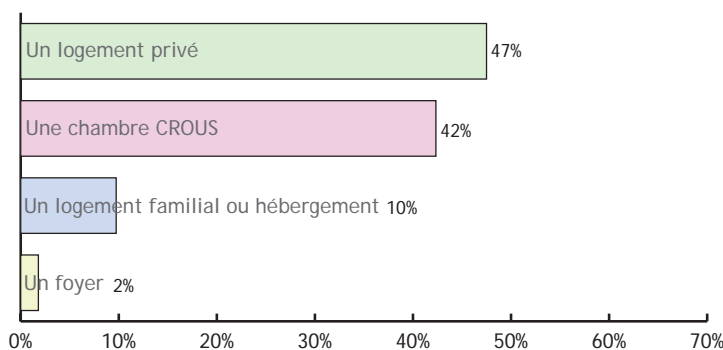
## Les conditions de vie de l'année 2008-2009

Seuls 17 % des répondants ont participé à la semaine d'intégration organisée pour les étudiants étrangers, certains n'y sont pas allés par manque de communication sur cet événement ou à cause d'une arrivée tardive en France. 71 % des répondants ont rencontré des difficultés lors de leur arrivée à Lille 1 (essentiellement pour le logement et l'emploi mais aussi pour la carte de séjour).

Le mode de logement le plus répandu parmi les étudiants étrangers est le logement privé individuel ou en colocation/sous-location (47 % des répondants contre 42 % en résidence universitaire). Moins de 10 % profite d'un hébergement par la famille ou des amis. Ce dernier mode de logement est celui qui offre le plus d'espace à l'étudiant avec en moyenne un logement de 3 pièces contre 1,5 pour l'ensemble des répondants. 66 % des répondants vivaient seuls en 2008-2009 et 12 % cohabitaient avec 2 personnes au minimum. Seuls 5 % des répondants partagent un logement dont le rapport nombre de personnes par pièce est supérieur à 2.

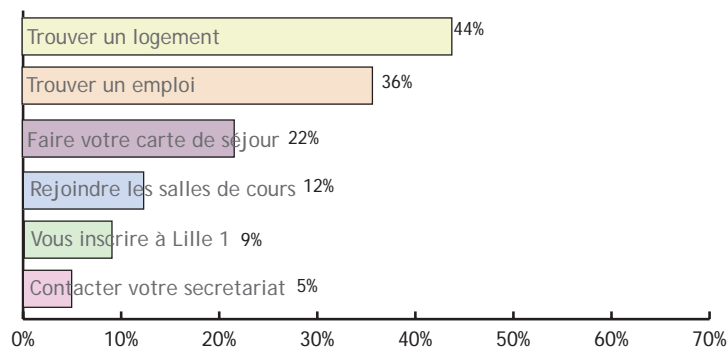
70 % des étudiants étrangers fréquentent les restaurants universitaires dont 40 % de façon régulière.

Lors de l'année universitaire 2008-2009 vous habitiez ...

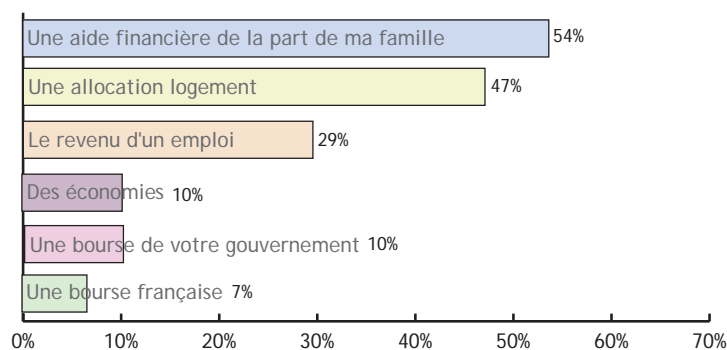


17 % des répondants ont obtenu une bourse, pour 7 % elle provient de l'Etat français et pour 10 % de leur gouvernement d'origine. Par ailleurs 54 % des étudiants interrogés perçoivent une aide financière de la part de leur famille et 30 % ont besoin de travailler pour financer leurs études : 20 % des répondants exercent une activité professionnelle régulière et 17 % une activité occasionnelle.

Lors de votre arrivée à Lille 1 avez-vous rencontré des difficultés pour...



Lors de l'année universitaire 2008-2009 vous disposiez de ...



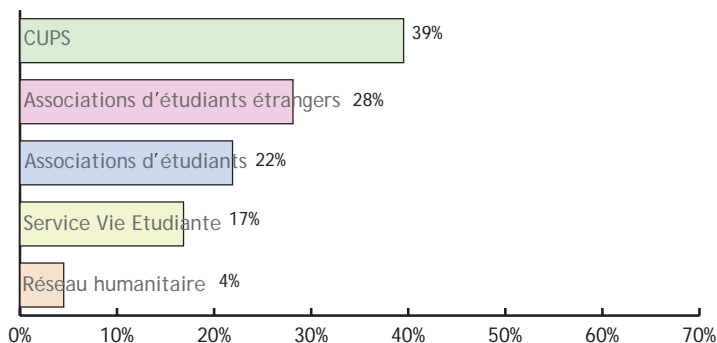
## Les études à Lille 1

Pendant son cursus à Lille 1, un répondant sur deux a fait un stage : pour 21 % cette expérience professionnelle n'a pas eu lieu en France. Ce stage a demandé un temps de recherche de moins de 3 mois pour 60 % des répondants.

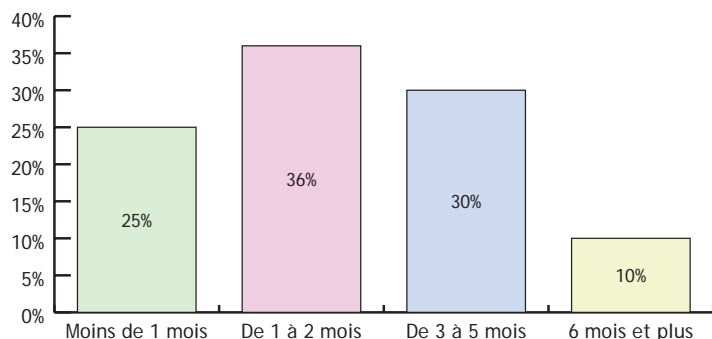
39 % des répondants ont fréquenté au moins une fois le Centre Universitaire de Promotion de la Santé pendant leurs études à Lille 1 (22 % y sont allés plusieurs fois). 28 % ont aussi contacté une association d'étudiants étrangers à Lille 1.

30 % des étudiants étrangers ont une personne de leur famille qui poursuit aussi des études en France, dont la moitié dans le département du Nord.

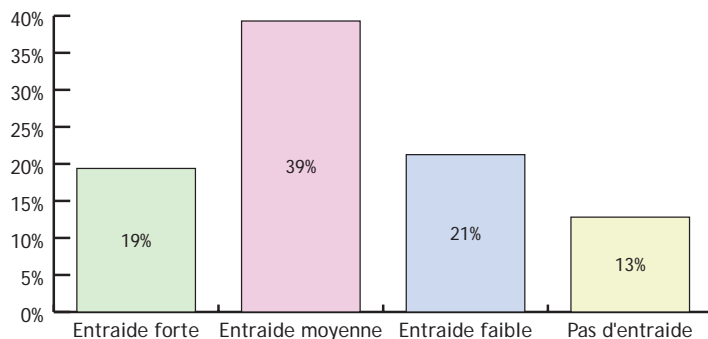
Avez-vous été en contact avec ...



Temps de recherche du stage



Jugement sur l'entraide entre les étudiants étrangers



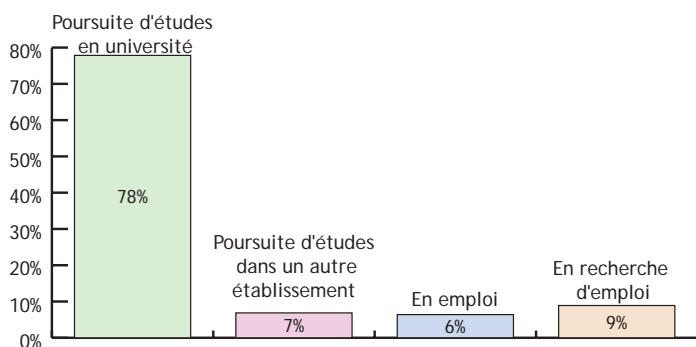
## Actuellement...

85 % des répondants poursuivent leurs études au moment de l'enquête, 78 % sont encore inscrits à l'université (dont 70 % à Lille 1). 69 % souhaitent obtenir un niveau bac+5 et 16 % un doctorat.

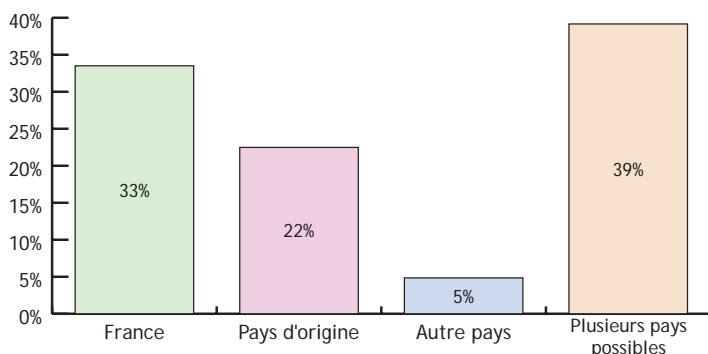
6 % sont actuellement en emploi et 9 % en recherche d'emploi, l'enquête ayant été menée en octobre/novembre 2009,

peu de temps s'est écoulé depuis l'obtention de leur diplôme. 67 % des répondants ont un projet professionnel qui peut être en France (33%), dans le pays d'origine (22%) ou dans un autre pays (5%), mais la majorité ne se limite pas à un ou deux pays.

Situation à l'automne 2009



Dans quel pays envisagez-vous votre projet professionnel?



### Dictionnaire des sigles

- STA : Mathématiques, Informatique, Mécanique, Physique, Chimie, Sciences pour l'ingénieur, Mathématiques Appliquées aux Sciences Sociales
- STB : Sciences de la Vie, Sciences de l'Univers
- SEG : Sciences Economiques, Sciences de Gestion
- SHS : Géographie, Aménagement, Ethnologie, Sociologie, Démographie, Sciences de l'Education, Sciences de l'Information et de la Communication
- CUPS : Centre Universitaire de Promotion de la Santé