

OBTENTION DU DOCTORAT

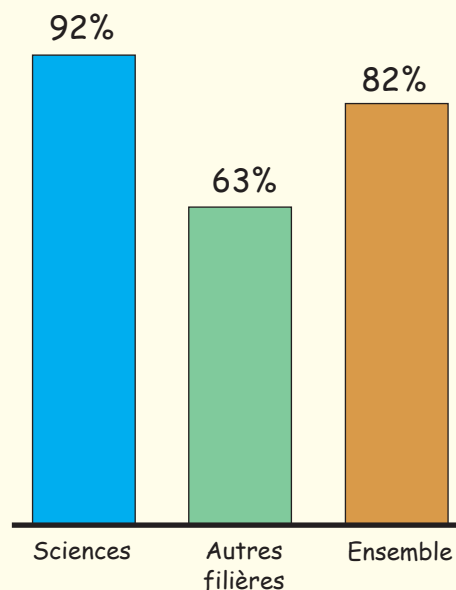
Huit moniteurs sur dix sortis en 1996 ou 1997 du CIES Nord Pas-de-Calais Picardie ont obtenu leur doctorat deux ans après leur sortie.

Pour ces promotions de sortants, le taux de soutenance varie sensiblement entre les moniteurs des filières scientifiques et les moniteurs issus des autres filières (sc. humaines et sociales, sc. juridiques, politiques, économiques et de gestion).

Notons par ailleurs que parmi les moniteurs devenus docteurs, 20% ont été inscrits trois années en thèse, 40% l'ont été quatre années, 25% cinq années et 15 % six années ou plus.

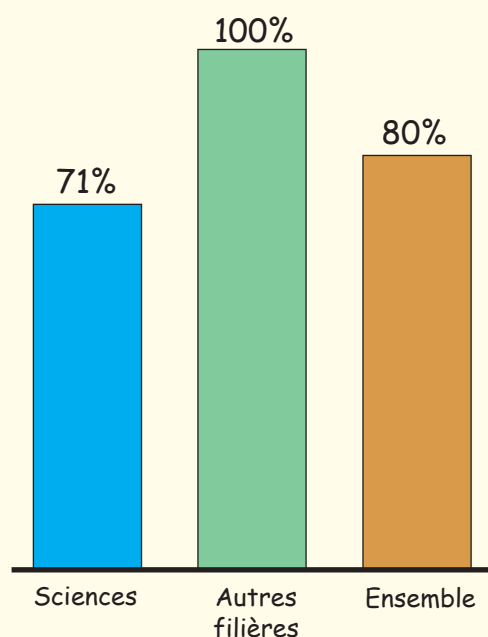
Les deux tiers des moniteurs devenus docteurs ont obtenu la mention "Très honorable avec les félicitations du jury".

Taux d'obtention du doctorat deux années après la sortie du CIES



OBTENTION D'UN CONCOURS DE LA FONCTION PUBLIQUE

Taux d'obtention d'un concours deux années après la sortie du CIES



Retenons d'emblée que parmi l'ensemble des moniteurs enquêtés, 8 sur 10 ont tenté un concours de la fonction publique.

En ce qui concerne les seuls moniteurs docteurs, 7 sur 10 ont tenté un concours de maître de conférences.

Dans les trois quarts des cas, le concours obtenu par les moniteurs est un concours de maître de conférences. Notons que 15% ont obtenu une agrégation.

Parmi les moniteurs docteurs, près de 6 sur 10 ont obtenu un poste de maître de conférences. Le taux de réussite des moniteurs docteurs qui ont tentés un concours de maître de conférences est de près de 80%.

SITUATION 2 ANS APRÈS LA SORTIE

Deux ans après leur sortie du CIES, 84% des moniteurs sont en emploi (CDI, CDD et études et emploi à temps plein) ; deux tiers sont considérés en emploi stable (contrat à durée indéterminée).

Si le taux d'emploi global est le même pour les moniteurs issus des filières scientifiques et pour les autres, ces derniers sont dans des situations moins stables que celles des moniteurs scientifiques.

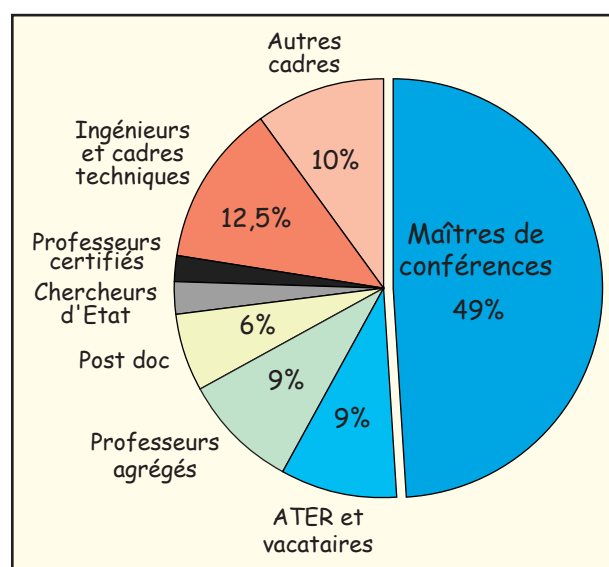
Situation professionnelle	Sciences	Autres filières	Ensemble
En emploi CDI	68,4%	55,4%	64,6%
En emploi CDD	10,1%	12,5%	11,0%
En études et emploi à temps plein	5,0%	15,1%	8,2%
En études et emploi à temps partiel	1,4%	7,5%	3,4%
En études	4,1%	7,5%	5,2%
En recherche d'emploi	11,0%	2,0%	7,5%
Total	100%	100%	100%
Effectif	123	59	182

Notons par ailleurs que parmi les moniteurs devenus docteurs, 70% sont en emploi CDI, 13% en emploi CDD, 5% en études et emploi, 3% en études et 9% à la recherche d'un emploi.

LES EMPLOIS EXERCÉS 2 ANS APRÈS LA SORTIE

Un moniteur sur deux est devenu maître de conférences deux ans après sa sortie du CIES. Globalement près de huit moniteurs sur dix appartiennent à la catégorie de l'INSEE "Professeurs, chercheurs et assimilés".

On observe que près d'un moniteur issu des filières scientifiques sur cinq est "ingénieur ou cadre technique" et que la même proportion des moniteurs issus des "autres filières" appartient à la catégorie "autres cadres" (cadres non titulaires de la fonction publique surtout)



	Maîtres de conférences	ATER et vacataires	Professeurs agrégés	Post doc
Sciences	50%	8%	6%	9%
Autres filières	49%	12%	15%	0%
	Chercheurs d'Etat	Professeurs certifiés	Ingénieurs et cadres techniques	Autres cadres
Sciences	3%	2%	18%	4%
Autres filières	0%	3%	0%	21%



ÉVOLUTION DE LA SITUATION DES MONITEURS

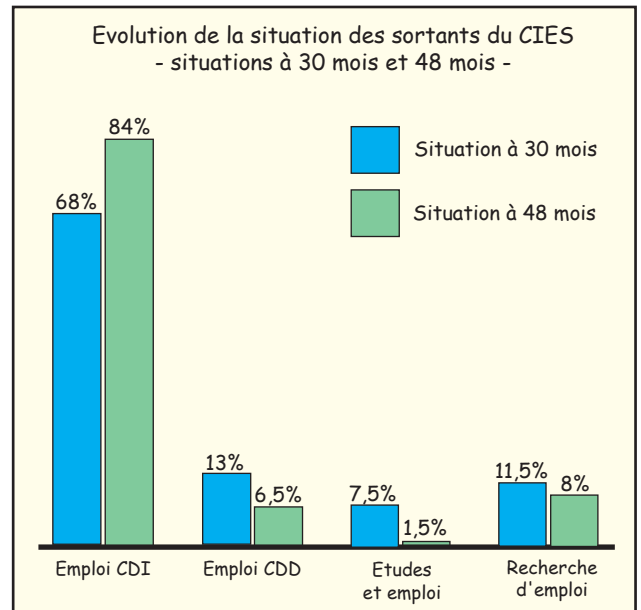
Les informations qui suivent ne concernent plus les sortants 1996 & 1997 mais les sortants 1994 & 1995 du CIES Nord Pas-de-Calais Picardie. L'objet est de constater les évolutions entre les situations observées 30 mois après la sortie et celles observées 48 mois après la sortie.

Trois observations ressortent de l'évolution entre les situations à 30 mois et celles à 48 mois.

□□□□□□ → la part des situations d'emplois stables (CDI) augmente assez fortement ;

□□□□□□ - Les doubles situations (études et emploi) disparaissent quasiment 4 ans après la sortie du CIES ;

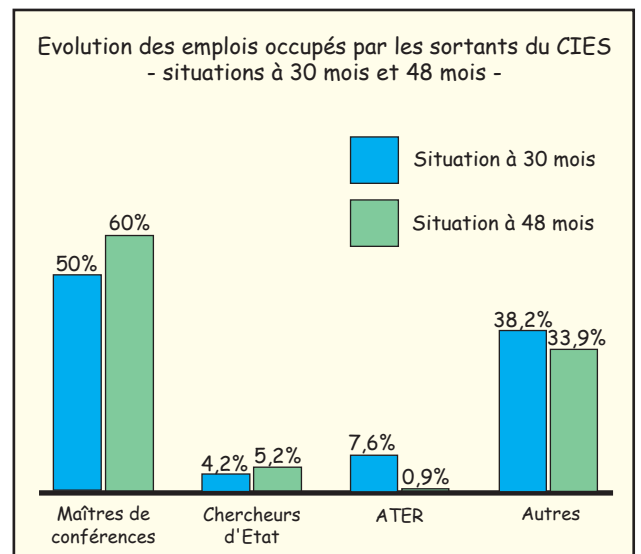
□□□□ - enfin, la recherche d'emploi baisse légèrement. □□□□□□



En ce qui concerne les emplois occupés, on note surtout la progression de la part des emplois de maîtres de conférences. Ainsi donc 6 moniteurs sur 10 occupent ce type d'emploi 4 ans après la sortie du CIES.

L'augmentation de la part des emplois de maîtres de conférences est très largement due à la quasi disparition des emplois d'ATER.

□□□□□□□□ On note que les moniteurs sortis du CIES Nord Pas-de-Calais Picardie deviennent peu chercheurs d'Etat.



Références des rapports : Eric Grivillers, Les moniteurs sortis en 1996 et 1997 du CIES Nord Pas-de-Calais. Situation deux ans après la sortie du CIES. USTL - OFIP - CIES, avril 2000, 50 pages.



UNIVERSITÉ DES SCIENCES ET TECHNOLOGIES DE LILLE
 OBSERVATOIRE DES FORMATIONS ET DE L'INSERTION PROFESSIONNELLE
 Bâtiment A3 - 59655 Villeneuve d'Ascq cedex
 Téléphone : 03 20 43 69 60 - Télécopie : 03 20 33 63 78 - E. mail : ofip@univ-lille1.fr



CENTRE D'INITIATION À L'ENSEIGNEMENT SUPÉRIEUR

Université des Sciences et Technologies de Lille
 Bâtiment P3 - 59655 Villeneuve d'Ascq cedex
 Téléphone : 03 20 33 62 63 - Télécopie : 03 20 33 70 70 - E. mail : Maurice.Porchet@univ-lille1.fr