

## PARCOURS EN 5 ANS SELON LA FILIÈRE DU BAC

Bacheliers 2004 inscrits en première année de Licence à Lille1 en 2004/2005

Le suivi de la cohorte de Bacheliers 2004 entrés en première année de licence à Lille 1 en septembre 2004 (1525 étudiants) permet de montrer chaque année comment évolue la situation scolaire (à Lille1 ou ailleurs) et professionnelle de ces étudiants.

Ce document montre la situation de ces étudiants, 5 ans après leur entrée à Lille1, selon le diplôme d'accès à l'université et met en évidence 3 profils de parcours d'étudiants :

- les 2/3 des bacheliers généraux (80% de la population totale et essentiellement S et ES) sont encore en études 5 années après le bac ; leur choix de parcours les a amenés à quitter Lille 1 progressivement (un quart de la cohorte de départ est encore inscrite aujourd'hui à Lille 1). Moins d'un quart de la population de départ est entré dans la vie active.

- 30% des bacheliers technologiques (11% de la population de départ) sont encore en études mais ils ont quitté rapidement l'université de Lille 1 et ne sont plus que 9% à y être inscrits. En contrepartie ils sont entrés dans la vie active de façon nette (38%). Soulignons que sur cette population, qui n'a connu Lille1 que peu de temps et souvent dans des conditions scolaires d'échec, le taux de situation inconnue est de 30%.

- les étudiants entrés en 1ère année par équivalence (9% de la population) sont souvent des étudiants étrangers. Cette population se caractérise par trois faits marquants :

- ♦ Elle poursuit des études dans les mêmes proportions que les bacheliers généraux (2/3 encore en études en 2009) mais elle se différencie fortement car ces étudiants restent majoritairement inscrits à Lille1 (53% de la population de départ) ; un tiers d'entre eux préparent un diplôme de niveau Bac+4 ou Bac+5.

- ♦ À côté de ces étudiants qui progressent dans leurs cursus, 14% sont encore à des niveaux de 1ère et 2ème année de licence (mauvaise connaissance des réorientations possibles, ou inscription administrative de précaution ?).

- ♦ Cette population ne semble pas encore insérée dans la vie active mais le taux de situation inconnue peut cacher des retours au pays ou des situations précaires.

### Bref... sur l'enquête

*En 2004/2005, année de l'adoption du système LMD à Lille1, l'OFIP a eu l'ambition de réaliser un suivi de cursus exhaustif à la fois dans le temps (sur les huit années "théoriques" du LMD) et dans l'espace (en incluant dans le suivi de cursus les étudiants ayant quitté Lille1).*

*En cumulant les réponses à l'enquête téléphonique auprès des non réinscrits avec les données du fichier scolarité pour les réinscrits, nous connaissons la situation en 2008/2009 de 84% de la population du panel.*

Rapports déjà publiés : l'ensemble des rapports publiés sont consultables sur le site Internet de l'OFIP.

[www.univ-lille1.fr/ofip](http://www.univ-lille1.fr/ofip)

Éric Grivillers  
Responsable de l'enquête



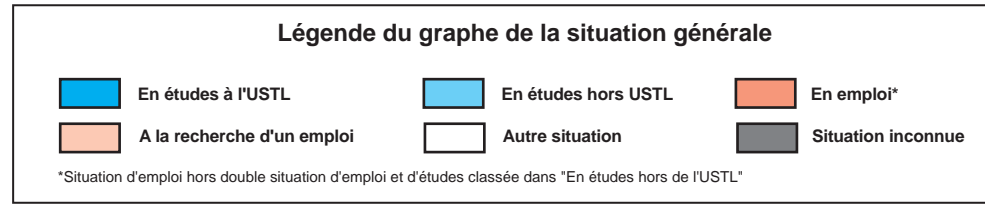
Martine Cassette  
Directrice de l'OFIP

# Évolution sur 5 ans de la situation des bacheliers 2004 inscrits en première année de Licence à Lille1 en 2004/2005

## - Situation générale -

## - Niveaux d'études et autres situations -

## - Diplômes préparés et autres situations -



\* Ecoles d'ingénieurs ou de commerce, écoles "professionnalisées" (ex: infirmières, éducateurs,...), formations diverses. Première année d'IUFM et autres prépa. aux concours de l'enseignement incluses à partir de 2007/2008 dans la catégorie "école et institut 4" (sauf préparation à l'agrégation incluse dans "école et institut 5").

