

## Le devenir des diplômés d'une licence professionnelle en formation initiale - Promotion 2008-

Mars  
2011

### Bref sur l'enquête

Les conditions d'insertion des diplômés de licence professionnelle, 30 mois après le diplôme, sont très proches de celles connues par la promotion précédente : si le taux d'insertion a quelque peu augmenté (92 % contre 89 % pour les diplômés 2007) ainsi que la part de professions intermédiaires (76 % contre 63 %) ; la part d'emplois stables (80 %) et le salaire net mensuel médian (1517 €) sont stables.

Cette promotion est pourtant celle qui a affronté la crise économique de l'automne 2008 dès l'obtention du diplôme : le temps moyen de recherche du premier emploi est de 3 mois. Néanmoins plus de la moitié des diplômés a obtenu un premier emploi stable (57 %) et pour les deux tiers d'entre eux, ce premier emploi était classé en professions intermédiaires. A ce niveau, le rôle du stage dans l'obtention du premier emploi est plus faible que pour les masters professionnels (27 % des diplômés ont obtenu leur premier emploi par prolongement du stage).

Lors de l'enquête, 78 % des diplômés se disent satisfaits de leur emploi.

La poursuite d'études après une licence professionnelle concerne 29 % de cette promotion : cette poursuite d'études semble être un vrai choix et non pas la conséquence de difficultés particulières à s'insérer.

*Tous les ans l'OFIP interroge les diplômés de licence professionnelle. Depuis 2009 l'interrogation est menée dans le cadre de l'enquête nationale du Ministère de l'Enseignement Supérieur et de la Recherche et permet une mutualisation de quelques variables. Indépendamment de l'utilisation de ces variables par la communication du Ministère, l'OFIP maintient ses traitements et analyses habituels d'enquête.*

*670 diplômés ont été concernés par cette enquête (hors FUPL, délocalisés et étrangers hors baccalauréat obtenu en France), 614 ont répondu, soit un taux de réponse de 92 %. Les diplômés ont été interrogés sur leur devenir 30 mois après leur Licence Professionnelle (situation au 1er décembre 2010).*

*Les données ont été pondérées par mention de LP et par régime d'études (FI/FC) afin de travailler sur la population des diplômés en formation initiale, soit 347 personnes.*

Amélie MACREZ  
Responsable de l'enquête

Martine CASSETTE  
Directrice de l'OFIP

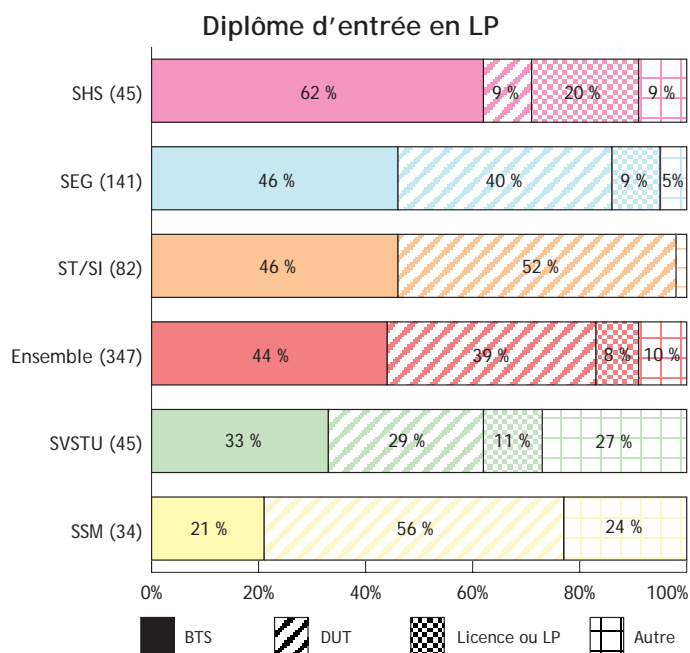
## Caractéristiques socio-démographiques et scolaires des diplômés

Parmi les 347 diplômés de licence professionnelle en formation initiale, 41 % sont inscrits en SEG, 24 % en ST/SI, 13 % en SVSTU et SHS, et 10 % en SSM. Les hommes représentent 53 % de la population interrogée et l'âge moyen à l'inscription était de 21 ans.

66 % des diplômés ont obtenu un bac général et 32 % un bac technologique. 49 % ont accédé à la licence professionnelle deux ans après l'obtention du bac et un quart des diplômés a mis quatre ans ou plus.

44 % des diplômés de licence professionnelle avaient auparavant obtenu un BTS (62 % en SHS) et 39 % un DUT (plus de 50 % en SSM et ST/SI). 8 % des étudiants avaient déjà validé un bac+3 (licence ou autre LP) et 10 % sont entrés en LP avec une deuxième année de Licence validée ou un autre diplôme (DEUG, DEUST, ...). 64 % des bacheliers technologiques sont passés par un BTS alors que cela ne concerne que 34 % des bacheliers généraux.

38 % des diplômés étaient boursiers lors de l'année 2007-2008.

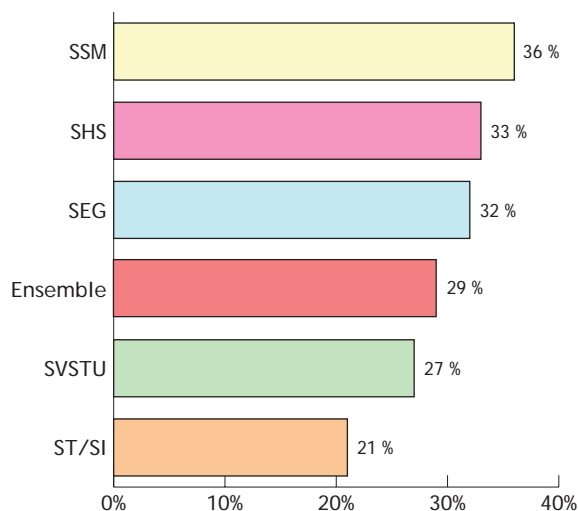


## Poursuite d'études après la LP

29 % des diplômés de licence professionnelle se réinscrivent dans l'enseignement supérieur au moins une année entre les années universitaires 2008/2009 et 2010/2011.

Parmi ces étudiants 61 % ont continué par deux années d'études et 17 % par trois années. Les trois quarts des diplômés poursuivent par une première année de master, 9 % une école d'ingénieurs et 11 % sont réinscrits dans une troisième année de licence générale. 23 % restent à Lille 1, 31 % étudient ailleurs dans la métropole lilloise et 16 % dans le reste de la région. 21 % choisissent d'étudier dans une autre région (hors Ile de France 5 %).

13 % des diplômés ont obtenu un diplôme de niveau supérieur à la licence professionnelle. Ces diplômés ne seront pas pris en compte dans les paragraphes suivants.



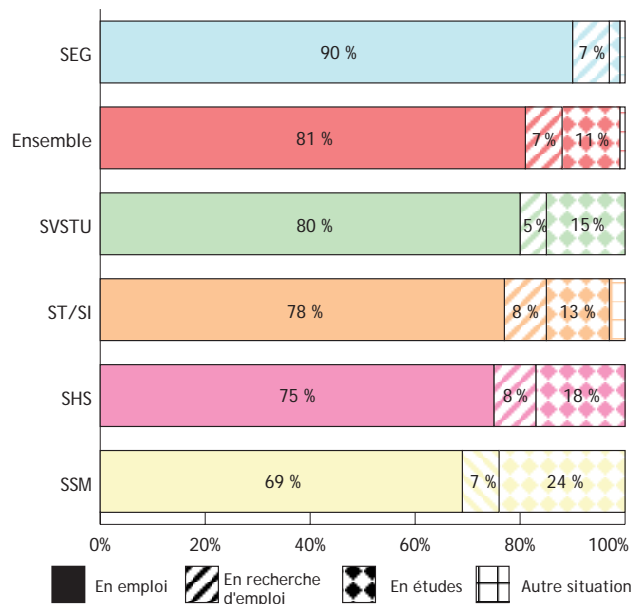
## Situation professionnelle au 1er décembre 2010

Au 1er décembre 2010, 81 % des diplômés étaient en emploi, 7 % en recherche d'emploi, 11 % en études et 1 % étaient sans emploi mais n'en recherchaient pas.

Parmi les étudiants en études en 2010, les deux tiers sont inscrits en master et 17 % en école d'ingénieurs. Seule la moitié d'entre eux a poursuivi des études directement après la LP, un tiers a connu une interruption d'une année pendant leurs études.

Les personnes en recherche d'emploi au moment de l'interrogation le sont depuis en moyenne 8 mois.

Le taux global d'insertion est de 92 %. Ce taux varie très peu selon les spécialités : 91 % en SSM, ST/SI et SHS, 93 % en SEG et 94 % en SVSTU.



## Emploi occupé au 1er décembre 2010

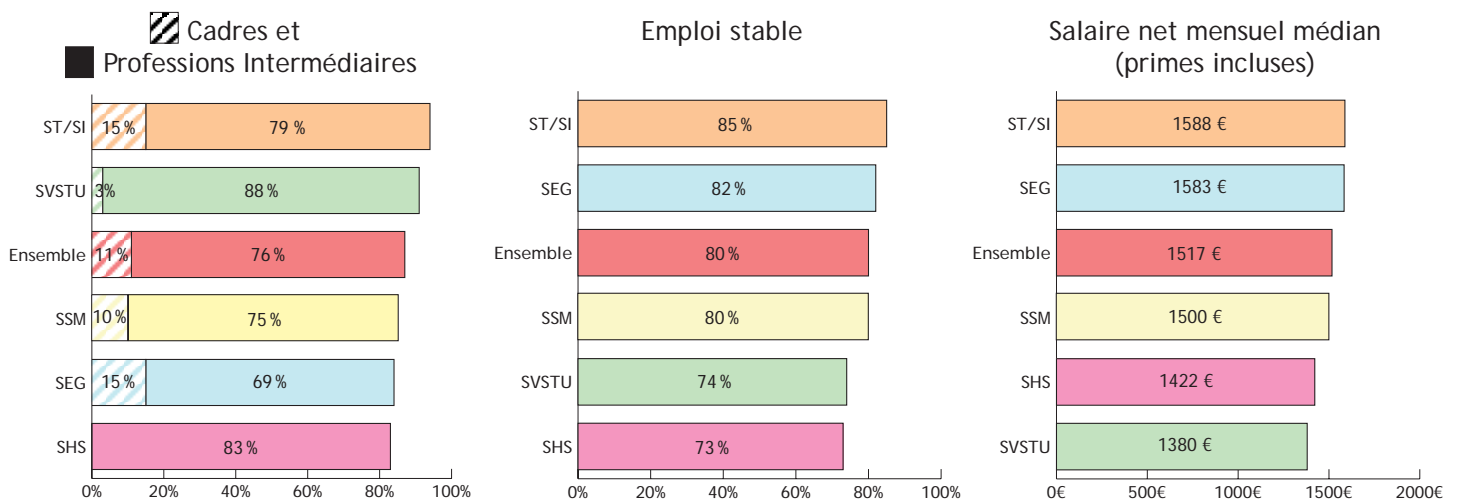
L'emploi occupé correspond, pour 76 % des diplômés, à un emploi de la catégorie «Professions Intermédiaires» (techniciens, agents de maîtrise, contremaîtres, catégorie B de la fonction publique...). 11 % des étudiants occupent un emploi de niveau «Cadre». Les emplois des diplômés des domaines SSM, SEG et SHS sont plus souvent classés en «Employés».

80 % des diplômés en emploi ont un contrat qui leur assure une certaine stabilité : CDI (73 %), fonctionnaire (7 %) et indépendant (moins de 1 %). La part d'emploi stable est moins importante en SVSTU et SHS (respectivement 74 % et 73 %). Les contrats instables sont plus fréquents dans la fonction publique (42 %) que dans le secteur privé (14 %) ou associatif (22 %). Globalement 74 % des diplômés travaillent dans le secteur privé contre 15 % dans le public.

Le salaire net mensuel médian, primes incluses, est de 1517 €. Les diplômés des domaines SHS et SVSTU ont des salaires médians bien inférieurs (1422 € et 1380 €). Les salaires des 8 % de diplômés à temps partiel ne sont pas inclus.

66 % des diplômés se sont insérés dans la région : 40 % dans la métropole lilloise, 17 % dans le reste du Nord et 8 % dans le Pas-de-Calais. L'Île de France n'attire que 7 % des étudiants et l'étranger 2 %.

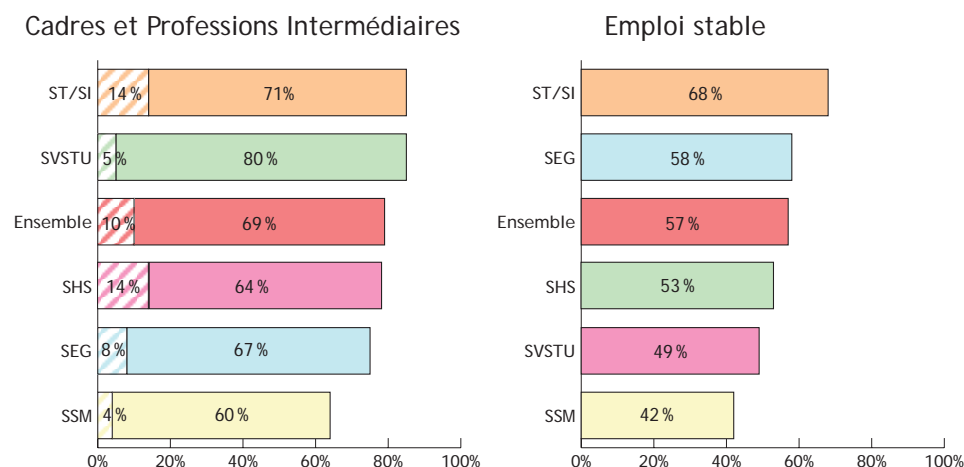
Concernant leur emploi, 78 % des interrogés donnent une note de satisfaction égale ou supérieure à 7 (sur une échelle de 10). 67 % déclarent que leur emploi correspond à leur formation acquise en LP.



## Premier emploi après l'obtention de la licence professionnelle

En moyenne, les diplômés ayant occupé au moins un emploi depuis l'obtention de la LP, ont recherché pendant 3 mois leur premier emploi\*, 5 % ont mis plus d'un an pour le trouver. 27 % des premiers emplois ont été trouvés par prolongement du stage de la LP, 26 % par une petite annonce, et

16 % des diplômés suite à une candidature spontanée. Les relations liées durant le stage de LP et les relations personnelles du diplômés ont participé à l'obtention du premier emploi pour 7 % chacune. Globalement 38 % des emplois ont été trouvés grâce aux expériences professionnelles au cours des études.



79 % des premiers emplois occupés par les diplômés sont classés dans la catégorie «Professions Intermédiaires» ou «Cadres». 30 mois plus tard cette proportion a connu une hausse de 8 points. En parallèle, la part de contrats stables augmente de 23 points sur la période.

\* Le temps de recherche d'emploi est calculé entre la date de fin d'études et celle du début du premier emploi.

**Sciences et Structures de la Matière (SSM) :** Analyse, contrôle et expertise chimie et industries chimiques, Elaboration et transformation des polymères organiques, Procédés de traitement de surface et polymères avancés.  
**Sciences et Technologie / Sciences pour l'Ingénieur (ST/SI) :** Architectures full IP, Conception, gestion d'infrastructures réseaux, Développement et administration Internet et Intranet, Informatique et réseaux industriels, Maintenance des transports guidés, Réseaux mobiles, Textiles à usages techniques.  
**Sciences de la Vie, de la Santé, de la Terre et de l'Univers (SVSTU) :** GEOSOL, Sécurité en qualité pratiques de soins, Sécurité et qualité en alimentation.  
**Sciences Economiques et Gestion (SEG) :** Chargé de clientèle de la bancassurance, Collaborateur 'social et paie', Distribution, mention management et gestion de rayon, Les PME européennes sur le marché international, Management de l'événementiel, Management des entreprises.  
**Sciences Humaines et Sociales (SHS) :** Animation et valorisation du patrimoine, Gestion et accompagnement des parcours professionnels et personnels dans les organisations.

# 347 diplômés de licence professionnelle à Lille 1 en 2008 en formation initiale

Age moyen à l'obtention de la LP : 22 ans

Part de femmes : 47 %

Part de diplômés ayant obtenu un BTS : 44 %

Part de diplômés originaires du Nord-Pas de Calais : 73 %

Taux de poursuite d'études : 29 %

Part de diplômés ayant obtenu un diplôme de niveau supérieur à la LP : 13 %

## INSERTION PROFESSIONNELLE AU 1er DECEMBRE 2010 (hors diplômés d'un niveau supérieur à la LP)

**Taux d'insertion : 92 %**

92 % pour les Sciences  
92 % pour les Sc Eco et Soc

93 % pour les hommes  
91 % pour les femmes

Pour les personnes en emploi

**Part d'emploi stable : 80 %**

81 % pour les Sciences  
80 % pour les Sc Eco et Soc

82 % pour les hommes  
79 % pour les femmes

**Part de professions intermédiaires : 76 %**

80 % pour les Sciences  
72 % pour les Sc Eco et Soc

77 % pour les hommes  
76 % pour les femmes

**Salaire net mensuel médian : 1517 €**

1517 € pour les Sciences  
1517 € pour les Sc Eco et Soc

1555 € pour les hommes  
1462 € pour les femmes

