

Le devenir des diplômés d'une licence professionnelle en formation initiale - Promotion 2010-

Avril
2013

Bref sur l'enquête

L'insertion des diplômés de licence professionnelle, promotion 2010, montre, cette année encore, une situation tout à fait correcte 30 mois après la fin du diplôme :

- 80 % des diplômés en emploi ont un emploi stable,
- 80 % occupent un emploi de catégorie «Cadre» ou « Profession intermédiaire »
- le salaire net mensuel médian est de 1569 €
- 79 % des diplômés sont satisfaits de leur emploi
- en moyenne ces diplômés n'ont mis que 4 mois pour trouver leur premier emploi et comme pour les diplômés de master, le stage devient un élément important dans l'obtention du premier emploi (31 % des diplômés de licence professionnelle 2010 ont trouvé leur premier emploi grâce au stage).

Néanmoins des différences se creusent sur certaines variables entre les diplômés des filières de sciences et ceux de sciences économiques-gestion-sciences humaines : c'est le cas notamment du salaire et de la part de professions intermédiaires (20 points d'écart entre les filières scientifiques et les autres)

Enfin les diplômés 2010 constituent la 3ème promotion à s'insérer en période de crise ; si les différentes caractéristiques de l'emploi occupé au 1er décembre 2012 restent bonnes, pour la première fois, le taux d'insertion à 30 mois est inférieur à 90 % (88 %) alors que les résultats sur le premier emploi de cette promotion (contrat stable, profession intermédiaire) sont peu différents de ceux des années précédentes.

Tous les ans l'OFIP interroge les diplômés de licence professionnelle. Depuis 2009 l'interrogation est menée dans le cadre de l'enquête nationale du Ministère de l'Enseignement Supérieur et de la Recherche et permet une mutualisation de quelques variables. Indépendamment de l'utilisation de ces variables par la communication du Ministère, l'OFIP maintient ses traitements et analyses habituels d'enquête.

604 diplômés ont été concernés par cette enquête (hors FUPL, délocalisés et étrangers hors baccalauréat obtenu en France), 534 ont répondu, soit un taux de réponse de 88 %. Les diplômés ont été interrogés sur leur devenir 30 mois après leur Licence Professionnelle (situation au 1er décembre 2012).

Les données ont été pondérées par mention de licence professionnelle et par régime d'études (FI/FC) afin de travailler sur la population des diplômés en formation initiale, soit 440 personnes.

Amélie MACREZ
Responsable de l'enquête

Martine CASSETTE
Directrice de l'OFIP

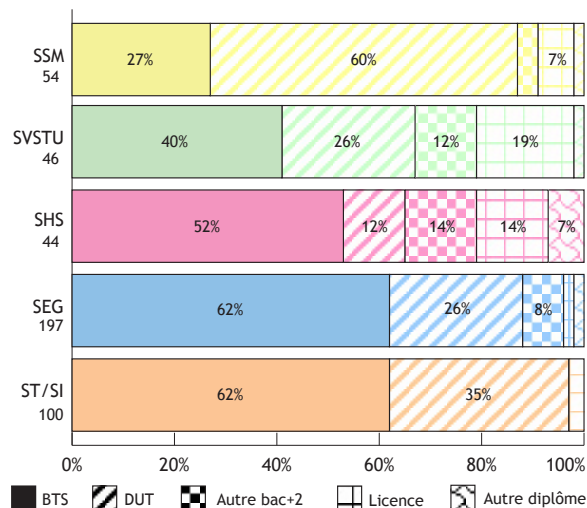
Caractéristiques socio-démographiques et scolaires des diplômés

En 2009-2010 à Lille 1, 440 étudiants ont été diplômés de licence professionnelle en formation initiale. 45 % étaient inscrits dans une licence professionnelle du domaine SEG, 23 % en ST/SI, 12 % en SSM, 10 % en SVSTU et en SHS.

Homme : 49 %
 Age moyen à l'entrée en LP : 20 ans
 Bac général : 67 %
 Bac technologique : 29 %
 Boursier en 2009-2010 : 43 %

A l'entrée en licence professionnelle 55 % des diplômés avaient validé un BTS et 30 % un DUT. 6 % des diplômés avaient auparavant obtenu un autre bac+2 (DEUST,...), 7 % une licence, et 2 % un autre diplôme (master, autre LP, ...).

Diplôme le plus haut à l'entrée en LP

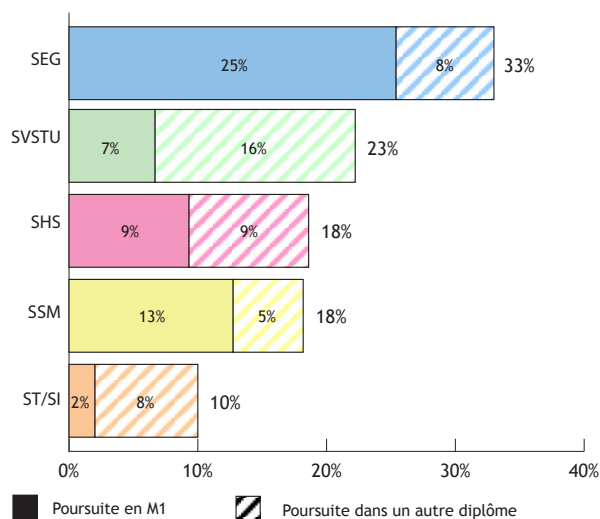


Poursuite d'études après la licence professionnelle

24 % des diplômés de licence professionnelle se réinscrivent dans l'enseignement supérieur au moins une année durant les trois années universitaires suivantes.

64 % des diplômés qui poursuivent leurs études, s'inscrivent en première année de master, 12 % en troisième année de licence générale, 13 % en école de commerce ou d'ingénieurs et 11 % dans un autre diplôme. 35 % restent à Lille 1, 31 % s'inscrivent dans un autre établissement de la métropole lilloise et 12 % dans le reste de la région. 21 % étudient dans une autre région et 1 % à l'étranger.

11 % des diplômés ont obtenu un diplôme de niveau supérieur à la licence professionnelle. Ces diplômés ne seront pas pris en compte dans les paragraphes suivants.



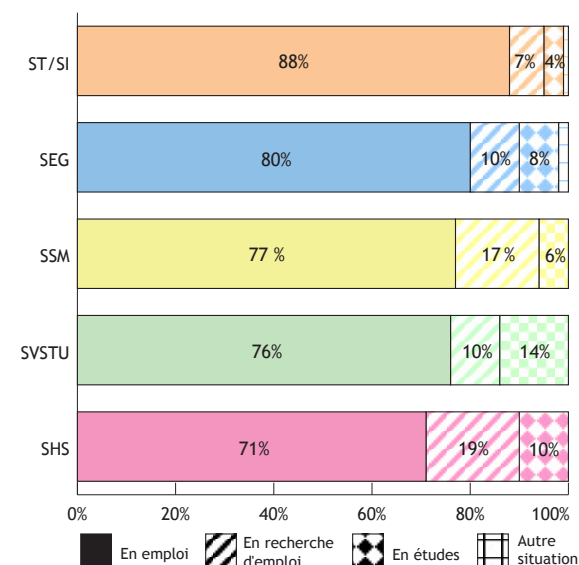
Situation professionnelle au 1er décembre 2012

Au 1er décembre 2012, 80 % des diplômés étaient en emploi, 11 % en recherche d'emploi, 8 % en études et 1 % étaient sans emploi mais n'en recherchaient pas.

60 % des étudiants en études en décembre 2012, sont inscrits en master et 17 % en école d'ingénieurs. 50 % des étudiants actuels ont un contrat de travail d'apprentissage ou de professionnalisation. 57 % sont toujours dans la métropole lilloise.

A la date de référence, les personnes en recherche d'emploi le sont depuis en moyenne 9 mois. 80 % d'entre eux ont déjà occupé un emploi depuis l'obtention de la licence professionnelle en 2010.

Le taux global d'insertion est de 88 %. Ce taux est de 93 % en ST/SI, 89 % en SVSTU et SEG, 82 % en SSM et 79 % en SHS.



Emploi occupé au 1er décembre 2012

Au 1er décembre 2012, 80 % des diplômés occupent un emploi correspondant à leur niveau de qualification : 74 % un poste de professions intermédiaires (techniciens, agents de maîtrise, contremaîtres, catégorie B de la fonction publique...) et 6 % un emploi de niveau cadre. Parmi les diplômés des domaines SSM et ST/SI neuf étudiants sur dix ont au minimum un poste «professions intermédiaires».

81 % des personnes en emploi ont un contrat stable, qu'il s'agisse d'un CDI (75 %), d'un poste de fonctionnaire (5 %) ou d'un indépendant (1%). 13 % des diplômés sont sous contrat à durée déterminée, 4 % intérimaires et 2 % ont un autre contrat.

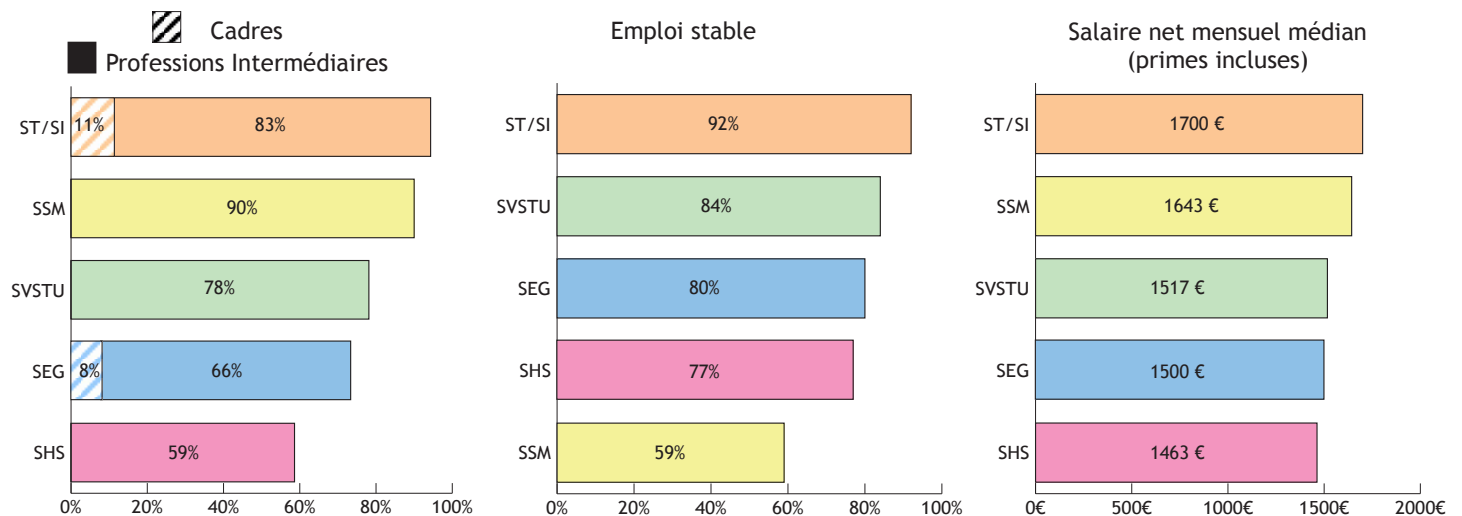
Le secteur privé regroupe 81 % des diplômés en emploi au 1er décembre 2012, la fonction publique ou une entreprise

publique 12 % et le secteur associatif 7 %.

Le salaire net mensuel médian, primes incluses, est de 1569 € pour les diplômés travaillant à temps plein ; 5 % des salariés occupent un poste à temps partiel.

Huit étudiants sur dix ont trouvé un emploi dans la région Nord-Pas de Calais : 45 % dans la métropole lilloise, 23 % dans une autre ville du Nord et 12 % dans le Pas-de-Calais. 18 % des diplômés se sont insérés dans une autre région française et 2 % ont quitté la France.

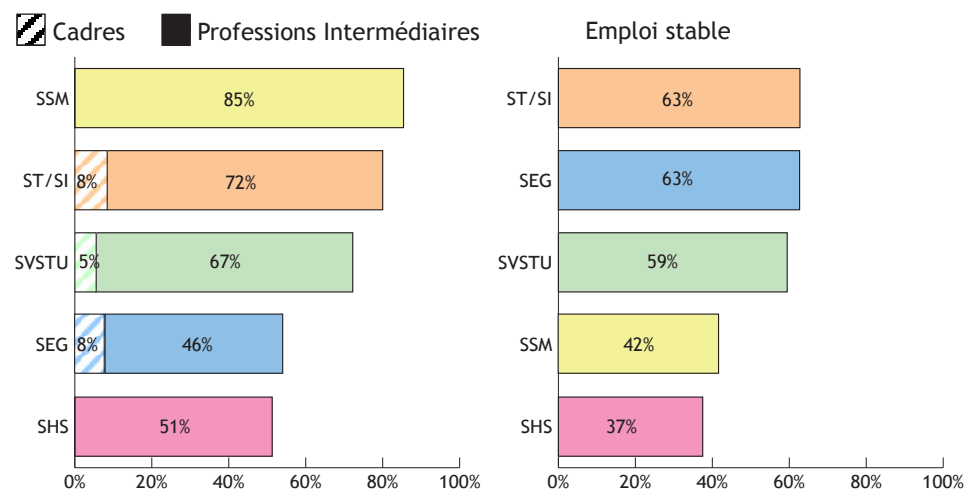
79 % des diplômés sont satisfaits de l'emploi qu'ils occupent au 1er décembre 2012 (note supérieure ou égale à 7). 68 % des salariés déclarent que leur emploi est en adéquation avec la formation acquise en licence professionnelle.



Premier emploi après l'obtention de la licence professionnelle

96 % des diplômés de licence professionnelle, n'ayant pas obtenu de diplôme d'un niveau supérieur, ont occupé au moins un emploi après l'année universitaire 2009-2010. En

moyenne il s'est écoulé quatre mois entre la fin de leurs études et l'obtention de leur premier emploi. 31 % des diplômés ont trouvé leur premier emploi grâce à leur stage de licence professionnelle, 26 % par une petite annonce et 19 % par une candidature spontanée. Globalement 39 % des diplômés se sont insérés grâce aux contacts noués pendant leurs cursus universitaires (stages antérieurs, personnel universitaire, anciens diplômés,...).



66 % des premiers emplois sont des postes qualifiés : 61 % en professions intermédiaires et 5 % en cadres.

57 % des diplômés ont obtenu un contrat stable dès leur premier emploi après la licence professionnelle.

Sciences et Structures de la Matière (SSM) : Analyse, contrôle et expertise chimie et industries chimiques, Elaboration et transformation des polymères organiques, Procédés de la chimie et développement durable, Procédés de traitement de surface et polymères avancés.

Sciences et Technologie / Sciences pour l'Ingénieur (ST/SI) : Architectures full IP, Conception, gestion d'infrastructures réseaux, Développement et administration Internet et Intranet, Eco-conception des produits innovants, Informatique et réseaux industriels, Maintenance des transports guidés, Textiles à usages techniques, Vision industrielle.

Sciences de la Vie, de la Santé, de la Terre et de l'Univers (SVSTU) : GEOSSOL, Sécurité en qualité pratiques de soins, Sécurité et qualité en alimentation.

Sciences Economiques et Gestion (SEG) : Assistant gestionnaire des flux internationaux, Chargé de clientèle de la bancassurance, Collaborateur 'social et paie', Distribution, mention management et gestion de rayon, Les PME européennes sur le marché international, Management de l'événementiel, Management des entreprises, Management opérationnel dans la protection sociale.

Sciences Humaines et Sociales (SHS) : Animation et valorisation du patrimoine, Gestion et accompagnement des parcours professionnels et personnels dans les organisations.

440 diplômés de licence professionnelle à Lille 1 en 2010 en formation initiale

Age moyen à l'obtention de la LP : 21 ans

Part de femmes : 51 %

Part de diplômés ayant obtenu un BTS : 55 %

Part de diplômés originaires du Nord-Pas de Calais : 77 %

Taux de poursuite d'études : 24 %

Part de diplômés ayant obtenu un diplôme de niveau supérieur à la LP : 11 %

INSERTION PROFESSIONNELLE AU 1er DECEMBRE 2012 (hors diplômés d'un niveau supérieur à la LP)

Taux d'insertion : 88 %

89 % pour les Sciences
87 % pour les Sc Eco et Soc

90 % pour les hommes
86 % pour les femmes

Pour les personnes en emploi

Part d'emploi stable : 81 %

82 % pour les Sciences
80 % pour les Sc Eco et Soc

86 % pour les hommes
75 % pour les femmes

Part de professions intermédiaires : 74 %

84 % pour les Sciences
64 % pour les Sc Eco et Soc

79 % pour les hommes
69 % pour les femmes

Salaire net mensuel médian : 1569 €

1634 € pour les Sciences
1497 € pour les Sc Eco et Soc

1701 € pour les hommes
1463 € pour les femmes

