

Sortir de l'Université avec une licence générale

- Promotion 2004 -

L'enquête sur les diplômés de licence 2004 (dernière promotion avant le passage au LMD) a pour but de préciser le devenir professionnel des étudiants qui sortent à Bac+3 d'une licence généraliste quand celle-ci n'apparaît pas comme un niveau normal de sortie (avant le LMD, le cursus licence-maitrise présentait en effet une cohérence pédagogique globale).

Les conclusions de l'enquête montrent que :

- seuls 5% des diplômés entrent directement dans la vie active ; leur situation professionnelle peine à se stabiliser et les emplois occupés sont des postes d'employés pour 3 sur 4 d'entre eux
- 21% s'inscrivent à l'IUFM pour préparer les concours de l'enseignement ; une bonne moitié d'entre eux obtient un concours, essentiellement celui de professorat des écoles ; pour ceux qui n'ont pas obtenu de concours, l'insertion est difficile (taux de chômage, part de CDD...) et entraîne des reprises d'études pour la moitié de ceux-ci.
- les autres (74%) poursuivent des études après la licence, soit à l'USTL (62%), soit dans d'autres établissements (12%)

Les difficultés rencontrées par une part non négligeable (14%) d'étudiants (entrée directe dans la vie active ou insertion après échec à un concours) doivent conduire l'USTL à poursuivre sa réflexion pédagogique et stratégique pour mieux favoriser l'insertion professionnelle, notamment de ceux qui souhaitent s'arrêter à bac+3.

Damien CASTELAIN
Responsable de l'enquête

Martine CASSETTE
Directrice de l'OFIP

Bref sur l'enquête

En octobre 2006, l'OFIP a interrogé les 423 étudiants français de moins de 27 ans ayant obtenu une licence générale à l'Université des Sciences et Technologies-Lille1 en 2004, non réinscrits à l'USTL l'année suivante.

Ces étudiants se répartissent en trois groupes :

- des étudiants en poursuite d'études hors USTL
- des étudiants inscrits en IUFM, préparant les concours pour devenir enseignants
- des étudiants ayant choisi de rentrer dans la vie active.

Ces étudiants ont été enquêtés par voie postale (questionnaire papier) puis par téléphone, le taux de réponse s'élève à 89%.

N°36

Février 2007
Le devenir des
diplômés d'une
licence générale
en 2004

Devenir des 1114 diplômés d'une licence générale l'année suivante

En 2003/2004

1114
Diplômés licence

En 2004/2005

1058 (95%)
se réinscrivent dans l'enseignement supérieur

56 (5%)
entrent dans la vie active

691 (62%)
réinscrits à
l'USTL

367 (33%)
non réinscrits à
l'USTL

670 en Master 1
6 en école d'ingénieurs
6 autres licences générales
9 diverses formations

238 à l'IUFM
84 en Master 1
25 en école d'ingénieurs
7 autres licences générales
13 diverses formations

38% des diplômés quittent l'USTL l'année suivante

Les 1114 étudiants français ayant obtenu une licence générale en 2004 poursuivent, pour une large majorité (95%), leurs études l'année suivante :

- 62% poursuivent leurs études à l'USTL
- 33% poursuivent leurs études hors de l'USTL (ils s'inscrivent majoritairement à l'IUFM - Institut Universitaire de Formation des Maîtres)
- 5% entrent dans la vie active

Situation des réinscrits IUFM ayant obtenu un concours

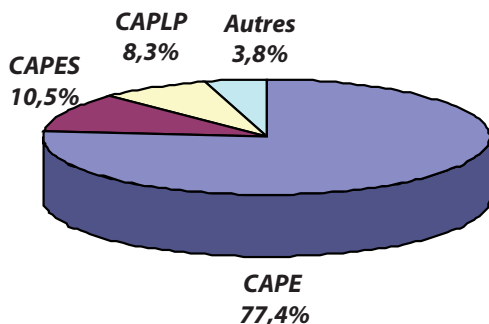
Parmi les 367 diplômés qui poursuivent leurs études hors USTL, deux diplômés sur trois (238) s'inscrivent à l'IUFM

57% des réinscrits en IUFM en 2004/2005 obtiennent un concours de la fonction publique (86 en 2005 et 49 en 2006), 77% de ces lauréats sont titulaires d'un CAPE.

Les principales licences générales dont sont issus les lauréats aux concours de la fonction publique étaient :

- la licence Sciences et Technologies mention biologie-géologie (36)
- la licence Sciences et Technologies mention mathématiques et sciences physiques (30)

Répartition des concours obtenus



CAPE : certificat d'aptitude au professorat des écoles
 CAPES : certificat d'aptitude au professorat de l'enseignement du second degré
 CAPET : certificat d'aptitude au professorat de l'enseignement technique
 CAPLP : certificat d'aptitude au professorat de lycées professionnels
 EN : Education nationale

| Discipline de la licence | Type de concours obtenus en 2005 et 2006 | | | | | | Total | Echec aux concours |
|------------------------------------------|------------------------------------------|--------------------|-----------------|-------------------|------------------|-----------------|----------------------|--------------------|
| | CAPE | CAPES | CAPET | CAPLP | categ B Hors EN | categ C Hors EN | | |
| Mathématique | 26 | 5 | | 4 | 1 | | 36 | 20 |
| Physique | 1 | 6 | | | | | 7 | 3 |
| Chimie | 2 | | | | | | 2 | 0 |
| Sciences de l'Univers | 36 | | | | | | 36 | 24 |
| Sciences de la Vie | 9 | 2 | | 2 | 1 | | 14 | 17 |
| Mécanique | 1 | | | 4 | | | 5 | 1 |
| Informatique | 1 | | | | | | 1 | 0 |
| Génie électrique | | | 1 | | | | 1 | 2 |
| Sc et technologie Sc pour l'ingénieur | | | | | 1 | 1 | 2 | 5 |
| Géographie | 8 | 1 | | | | | 9 | 7 |
| Sociologie | 8 | | | 1 | | | 9 | 8 |
| Sc. Education | 6 | | | | | | 6 | 10 |
| Sc. Economiques | 3 | | | | | | 3 | 6 |
| Total | 101 77,4% | 14 10,5% | 1 ,8% | 11 8,3% | 3 2,3% | 1 ,8% | 135 100,0% | 103 |

Situation en octobre 2006 des réinscrits IUFM n'ayant pas obtenu de concours



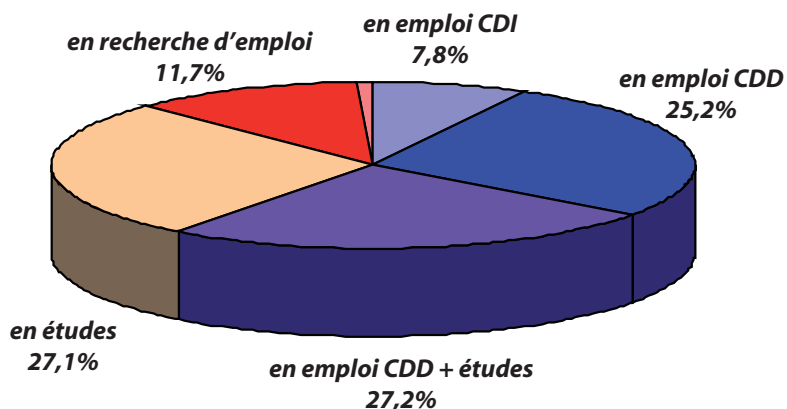
Parmi les 238 diplômés licence sortant de l'USTL inscrits à l'IUFM, 103 n'obtiennent pas de concours

Deux ans après l'obtention de la licence, les étudiants ayant quitté l'USTL pour tenter les concours sans les obtenir sont seulement 8% en emploi CDI.

- 25% sont en CDD et 27% se déclarent être en CDD, tout en continuant des études (IUFM, CNED et Master1 principalement).
- 27% après deux échecs aux concours, poursuivent leurs études, en Master1 ou persévèrent afin d'obtenir les concours.
- 12% sont en recherche d'emploi.

Les intitulés d'emploi des étudiants en CDI sont principalement : conseiller d'accueil, hôtesse de caisse, téléconseiller. Ceux en CDD sont principalement des assistants d'éducation.

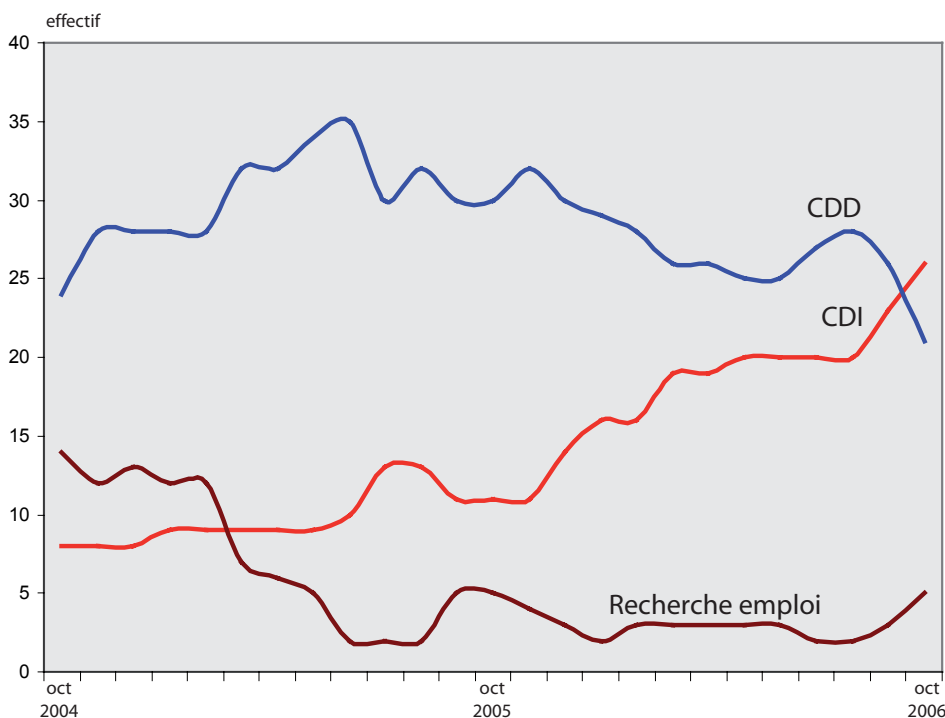
Situation en Octobre 2006



Situation en octobre 2006 des diplômés n'ayant pas poursuivi d'études après la licence



56 diplômés font le choix d'entrer dans la vie active directement après l'obtention de leur licence



Le calendrier de l'insertion des diplômés ayant obtenu une licence montre le maintien d'une part importante des emplois CDD sur toute la période.

En effet, même si deux ans après leur sortie de l'USTL, 84% d'entre eux sont en emploi, 38% sont encore en emplois précaires.

En octobre 2006, 8% sont en recherche d'emploi. Ces étudiants sont au chômage en moyenne depuis près de 9 mois.

On notera néanmoins que 2 ans après leur sortie, le nombre d'étudiants en emploi CDI est devenu majoritaire (46%)

Parmi les diplômés en emploi en octobre 2006, un sur deux obtient son emploi grâce à une candidature spontanée.

| | |
|-------------------------------|-----|
| Candidature spontanée | 50% |
| ANPE, APEC | 17% |
| Famille, relation personnelle | 12% |
| Réussite à un concours | 7% |
| Site internet | 7% |
| Petite annonce | 7% |

La totalité des étudiants en emploi CDI sont à temps plein et principalement avec un emploi dans une entreprise privée. Alors que ceux en CDD sont majoritairement à temps partiel dans la fonction publique d'Etat, renforçant de fait la précarité de leur emploi.

| | Temps plein | Temps partiel |
|-----|-------------|---------------|
| CDI | 100% | |
| CDD | 41% | 59% |

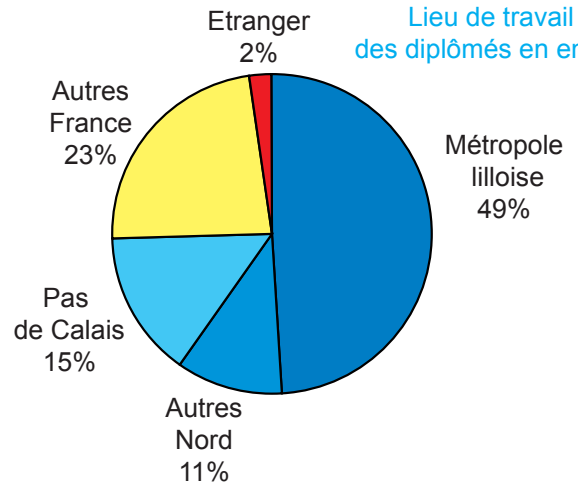
| | Entreprise | Fonction pub Etat | Fonction pub territoriale |
|-----|------------|-------------------|---------------------------|
| CDI | 72% | 24% | 4% |
| CDD | 34% | 66% | |

Situation en octobre 2006 des diplômés n'ayant pas poursuivi d'études après la licence

Salaire net mensuel des diplômés en emploi à temps plein

| | Moyenne | Médiane | Minimum | Maximum |
|-------|---------|---------|---------|---------|
| Homme | 1296 | 1200 | 900 | 2200 |
| Femme | 1153 | 1150 | 1000 | 1400 |
| Total | 1216 | 1178 | 900 | 2200 |

Lieu de travail des diplômés en emploi



Catégorie socio-professionnelle des diplômés en emploi

| | |
|-------------------|-----|
| Employé | 76% |
| Technicien | 12% |
| Cadre | 7% |
| Agent de maîtrise | 3% |
| Ouvrier | 2% |

Fonction des diplômés en emploi

| | |
|--------------------------|-----|
| Enseignement/formation | 38% |
| Administration | 17% |
| Fonction commerciale | 17% |
| Services techniques | 7% |
| Comptabilité, gestion | 5% |
| Etudes, recherche | 5% |
| Production, exploitation | 5% |
| Informatique | 2% |
| Communication | 2% |
| Autre | 2% |



Répertoire d'emploi

Salaire net mensuel

C
D
I

| Intitulé d'emploi | Employeur | Activité | Salaire net mensuel |
|-------------------------------------|---------------------------|--------------------------------|---------------------|
| Agent d'animation qualifié | Fonction pub territoriale | Collectivité territoriale | 1200 |
| Agent d'atelier | Entreprise | BTP | 1100 |
| Aide comptable | Entreprise | Agence immobilière | 1100 |
| Assistant de facturation | Entreprise | Centrale d'achat pour opticien | 1000 |
| Conseiller commercial automobile | Entreprise | Commerce | 2200 |
| Conseiller vente électroménager | Entreprise | Commerce | 1450 |
| Conseillère clientèle | Entreprise | Commerce | 1000 |
| Hôtesse de caisse | Entreprise | Commerce | 350* |
| Professeur des écoles | Fonction pub ETAT | Education nationale | 1200 |
| Professeur des écoles | Fonction pub ETAT | Education nationale | 1400 |
| Professeur des écoles | Fonction pub ETAT | Education nationale | 1307 |
| Secrétaire | Entreprise | Fabrication charpente | NR |
| Secrétaire de direction | Entreprise | Formation | 1150 |
| Secrétaire de direction | Entreprise | Mutuelle | 1000 |
| Surveillant dans un collège | Fonction pub ETAT | Education nationale | 1050 |
| Technicien automatique | Entreprise | Construction de machines | 1200 |
| Technicien chargé d'affaires | Entreprise | Contrôle industriel | 1300 |
| Technicien maintenance informatique | Entreprise | SSII | 1200 |
| Technicien supérieur hospitalier | Fonction pub ETAT | Santé | 1420 |
| Technicienne de laboratoire | Entreprise | Santé | 1300 |
| Télé opératrice | Entreprise | Service aux consommateurs | 1150 |
| Vendeuse dans une boulangerie | Entreprise | Commerce | 1000 |
| Vendeuse magasin habit | Entreprise | Commerce | 1234 |

C
D
D

| | | | |
|-----------------------------|-------------------|------------------------|------|
| Aide à la vie scolaire | Fonction pub ETAT | Education nationale | 1035 |
| Assistant d'éducation | Fonction pub ETAT | Education nationale | 730* |
| Assistant d'éducation | Fonction pub ETAT | Education nationale | 510* |
| Assistant d'éducation | Fonction pub ETAT | Education nationale | 960* |
| Assistant d'éducation | Fonction pub ETAT | Education nationale | 546* |
| Assistant d'éducation | Fonction pub ETAT | Education nationale | 517* |
| Assistant d'éducation | Fonction pub ETAT | Education nationale | 523* |
| Assistant d'éducation | Fonction pub ETAT | Education nationale | 523* |
| Assistant d'éducation | Fonction pub ETAT | Education nationale | 1080 |
| Assistant d'éducation | Fonction pub ETAT | Education nationale | 1015 |
| Assistant d'éducation | Fonction pub ETAT | Education nationale | 530* |
| Assistant d'éducation | Fonction pub ETAT | Education nationale | 550* |
| Calculateur off shore | Entreprise | Bureau études | 1370 |
| Gestionnaire de sinistre | Entreprise | Assurances | 1400 |
| Maitre auxiliaire | Fonction pub ETAT | Education nationale | 1600 |
| Réparateur mécanique | Entreprise | Industrie sidérurgique | 900* |
| Serveuse dans un restaurant | Entreprise | Restauration | 711* |
| Surveillant d'externat | Fonction pub ETAT | Education nationale | 1047 |
| Surveillant dans un lycée | Fonction pub ETAT | Education nationale | 1020 |

* travail à temps partiel