Rapports OFIP

Observatoire des Formations et de l'Insertion Professionnelle

# Étude L.M.D.

Douzième rapport

Avril 2011

# *Situation en 2011 des bacheliers 2004 inscrits en première année de Licence en 2004-2005*

Université Lille1 Sciences et Technologies

OFIP

Bâtiment SUP 59655 Villeneuve d'Ascq Cedex
Tél.: +33 (0) 3.20.05.86.63 Courriel : ofip@univ-lille1.fr
Site Internet : www.univ-lille1.fr/ofip

OBSERVATOIRE DES FORMATIONS ET DE L'INSERTION PROFESSIONNELLE

# Étude L.M.D.

Douzième rapport

# *Situation en 2011*
## *des bacheliers 2004 inscrits en première année de licence en 2004-2005*


Réalisation
**Eric Grivillers**

Direction de l'OFIP
**Martine Cassette**



Avril 2011

**Réalisation**

**Eric Grivillers** (OFIP – Lille 1)

*Avec la collaboration de :*

***Delphine Prévost*** *(OFIP – Lille 1)*

*Gestion de l'enquête téléphonique*

***Joelle Fourez*** *(OFIP – Lille 1)*

*Mise à jour des graphes*

***Christiane Francq*** *(CRI – Lille 1)*

*Extractions du fichier scolarité 2010-2011 et complément d'enquête*

# SOMMAIRE

Dictionnaire des sigles ..... 7

Introduction ..... 9

Ensemble de la population ..... 11
Licence ST ..... 15
Licence STA ..... 19
Licence STA parcours MIMP ..... 23
Licence STA parcours PC ..... 27
Licence STA parcours SPI ..... 31
Licence STA parcours MASS ..... 35
Licence STA parcours Aménagé ..... 39
Licence STB ..... 43
Licence STB parcours SVTE ..... 47
Licence STB parcours Aménagé ..... 51
Licence SHS ..... 55
Licence SHS parcours Sociologie ..... 59
Licence SHS parcours Géographie ..... 63
Licence SEG ..... 67

# DICTIONNAIRE DES SIGLES

**Les Institutions**

CRI : Centre de Ressources Informatiques

OFIP : Observatoire des Formations et de l'Insertion Professionnelle

**Les filières**

MASS : Mathématiques Appliquées et Sciences Sociales

MIMP : Mathématiques Informatique Mécanique Physique

PC : Physique Chimie

SEG : Sciences Économiques et de Gestion

SHS : Sciences Humaines et Sociales

SPI : Sciences Pour l'Ingénieur

ST A : Sciences et Technologies A (sciences exactes hors sciences de la nature et de la vie)

ST B : Sciences et Technologies B (sciences de la nature et de la vie)

SVTE : Sciences de la Vie, de la Terre et de l'Environnement

**Divers**

BTS : Brevet de Technicien Supérieur

DEUST : Diplôme d'Études Universitaires Scientifiques et Techniques

DUT : Diplôme Universitaire de Technologie

LMD : Licence Master Doctorat

# INTRODUCTION

## 1 / Rappels et présentation

« L'étude LMD » a pour objet de suivre l'évolution du cursus estudiantin et des situations des bacheliers 2004 inscrits en première année de licence à Lille1 en 2004-2005 pendant 8 ans (temps théorique à l'obtention éventuelle d'un doctorat dans le système LMD).

L'étude entamée en 2005 par la description de la population étudiée[1] s'est poursuivie par la publication d'un second rapport ayant pour objet d'appréhender le « vécu étudiant » (enquête par entretiens)[2]. Le troisième rapport a fait le point sur les résultats obtenus à l'issue de la première année de Licence[3]. Le quatrième rapport était consacré à la situation de ces étudiants en 2005/2006[4], tandis que le cinquième présentait la situation en 2006/2007[5]. Deux rapports complémentaires ont été publiés en 2007, le sixième qui faisait la comparaison des profils des étudiants selon leur situation en 2006/2007[6] et le septième qui portait sur l'évolution des projets des étudiants entre l'année de Terminale (2004) et 2007[7]. En juin 2008, le huitième rapport présentait la situation en 2007/2008[8]. En 2009, le neuvième rapport présentait la situation en 2008/2009[9] et le dixième rapport proposait de distinguer les bacheliers 2004 selon qu'ils soient ou non entrés dans la vie active en 2009, entrés ou non à l'IUFM, inscrits ou non en Master à Lille 1[10]. En septembre 2010, le onzième rapport présentait la situation en 2009/2010[11].

## 2 / Le douzième rapport

L'objectif de ce douzième rapport[12] est de faire le point sur la situation en 2010-2011 des étudiants de l'étude LMD (bacheliers 2004 inscrits en première année de licence à Lille1).

La présentation des données est entièrement graphique. Les graphes présentés permettent de connaître de manière détaillée : la situation 7 années après le baccalauréat, les niveaux d'études suivies en 2010-2011, les diplômes préparés.

---

[1] Eric Grivillers, *Les bacheliers 2004 inscrits en première année de licence*, OFIP-USTL, Villeneuve d'Ascq, 2005, 58 pages.

[2] Eric Grivillers, *Paroles des bacheliers 2004 inscrits en première année de licence en 2004-2005*, OFIP-USTL, Villeneuve d'Ascq, 2006, 68 pages.

[3] Eric Grivillers, *Réussite en première année de licence des bacheliers 2004 inscrits en première année de licence en 2004-2005*, OFIP-USTL, Villeneuve d'Ascq, juin 2006, 66 pages.

[4] Eric Grivillers, *Situation en 2005-2006 des bacheliers 2004 inscrits en première année de licence en 2004-2005*, OFIP-USTL, Villeneuve d'Ascq, septembre 2006, 86 pages.

[5] Eric Grivillers, *Situation en 2006-2007 des bacheliers 2004 inscrits en première année de licence en 2004-2005*, OFIP-USTL, Villeneuve d'Ascq, juin 2007, 69 pages.

[6] Eric Grivillers, *Situation en 2006-2007 des bacheliers 2004 ; comparaison des profils sociodémographiques et scolaires selon la situation*, OFIP-USTL, Villeneuve d'Ascq, juillet 2007, 38 pages.

[7] Eric Grivillers, *Évolution des projets estudiantins et professionnels ; bacheliers 2004 en études en 2006/2007*, OFIP-USTL, Villeneuve d'Ascq, octobre 2007, 33 pages.

[8] Eric Grivillers, *Situation en 2008 des bacheliers 2004 inscrits en première année de licence en 2004-2005*, OFIP-USTL, Villeneuve d'Ascq, juin 2008, 69 pages.

[9] Eric Grivillers, *Situation en 2009 des bacheliers 2004 inscrits en première année de licence en 2004-2005*, OFIP-USTL, Villeneuve d'Ascq, juin 2009, 69 pages.

[10] Eric Grivillers, *Who's who ?*, OFIP-Lille1, Villeneuve d'Ascq, octobre 2009, 22 pages.

[11] Eric Grivillers, *Situation en 2010 des bacheliers 2004 inscrits en première année de licence en 2004-2005*, OFIP-Lille1, Villeneuve d'Ascq, septembre 2010, 69 pages.

[12] On pourra lire la synthèse de ce rapport : *OFIP-Publication*, « Situation en 2010/2011 des bacheliers 2004 inscrits en première année de Licence à l'USTL en 2004/2005 », n°70, mars 2011, 8 pages.

## 3 / Le recueil des données

Les données proviennent de deux sources :
- 1° du fichier scolarité de Lille1 pour les personnes inscrites à Lille1 en 2010/2011,
- 2° d'une enquête (téléphonique essentiellement) réalisée, début 2011, auprès des étudiants non réinscrits à Lille1 en 2010-2011.

Finalement, nous connaissons la situation en 2010/2011 de 78% des personnes concernées (voir présentation de la population ci-dessous).

## 4 / La population étudiée

Les individus de « l'étude LMD » ont plusieurs caractéristiques communes:
- les étudiants sont des bacheliers 2004 (en France ou à l'étranger),
- ils se sont inscrits en première année de licence,
- ils étaient, au moment de leur inscription 2004, inscrits uniquement à Lille1 (les inscrits de la FUPL ont été exclus, ainsi que les inscrits en CPGE),
- et étaient enfin âgés de moins de 22 ans lors de leur entrée en première année.

La population étudiée compte 1525 étudiants.

# DEVENIR DES BACHELIERS 2004
# AYANT ETE INSCRITS EN PREMIERE ANNEE DE LICENCE
# A LILLE1 EN 2004/2005

## - Ensemble de la population -

# Évolution en 7 ans de la situtation des bacheliers 2004 inscrits en première année de Licence à Lille 1 en 2004/2005

**- Effectif d'entrants en 2004/2005 : 1525 -**

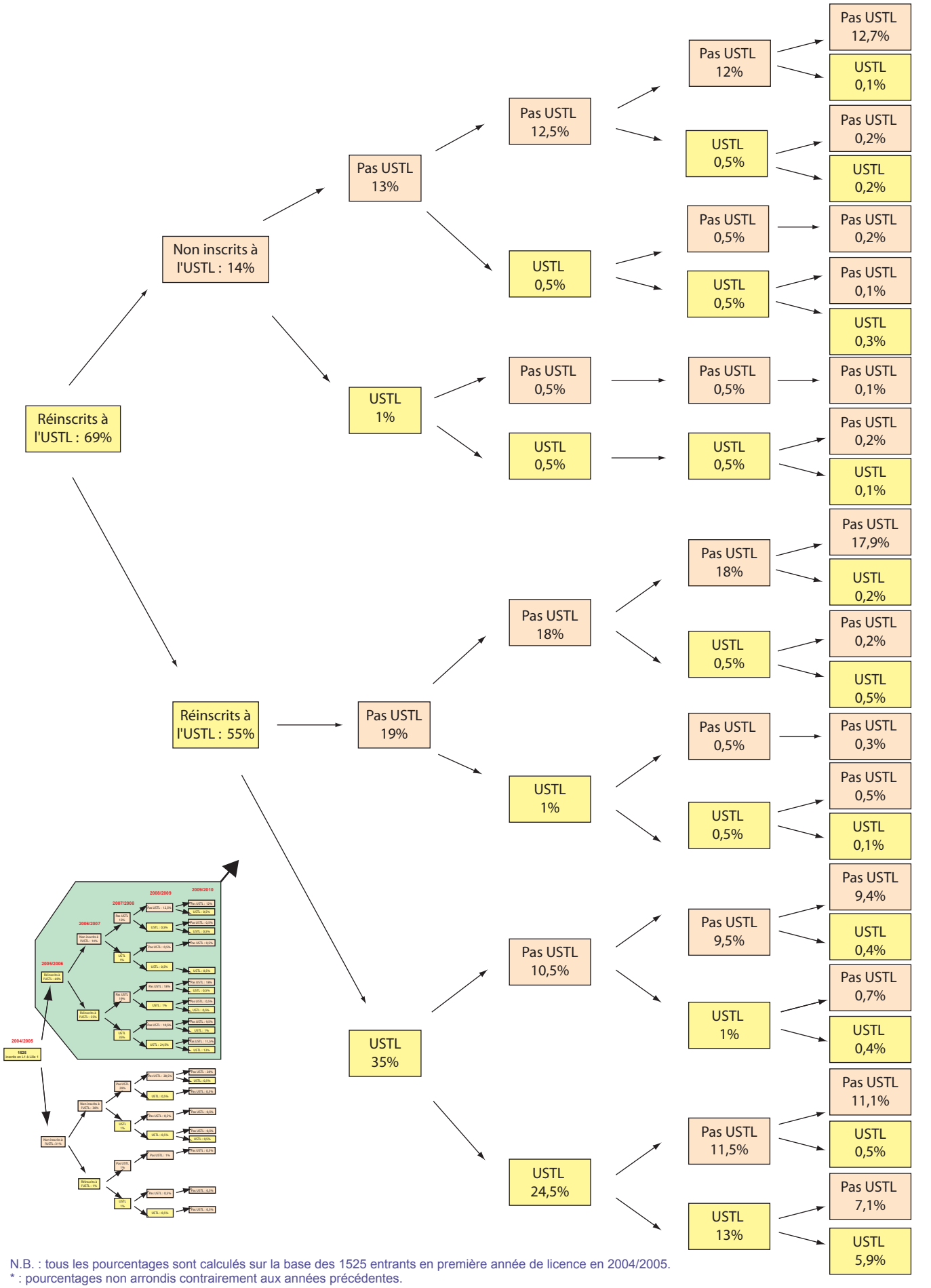


N.B. : tous les pourcentages sont calculés sur la base des 1525 entrants en première année de licence en 2004/2005.
* : pourcentages non arrondis contrairement aux années précédentes.

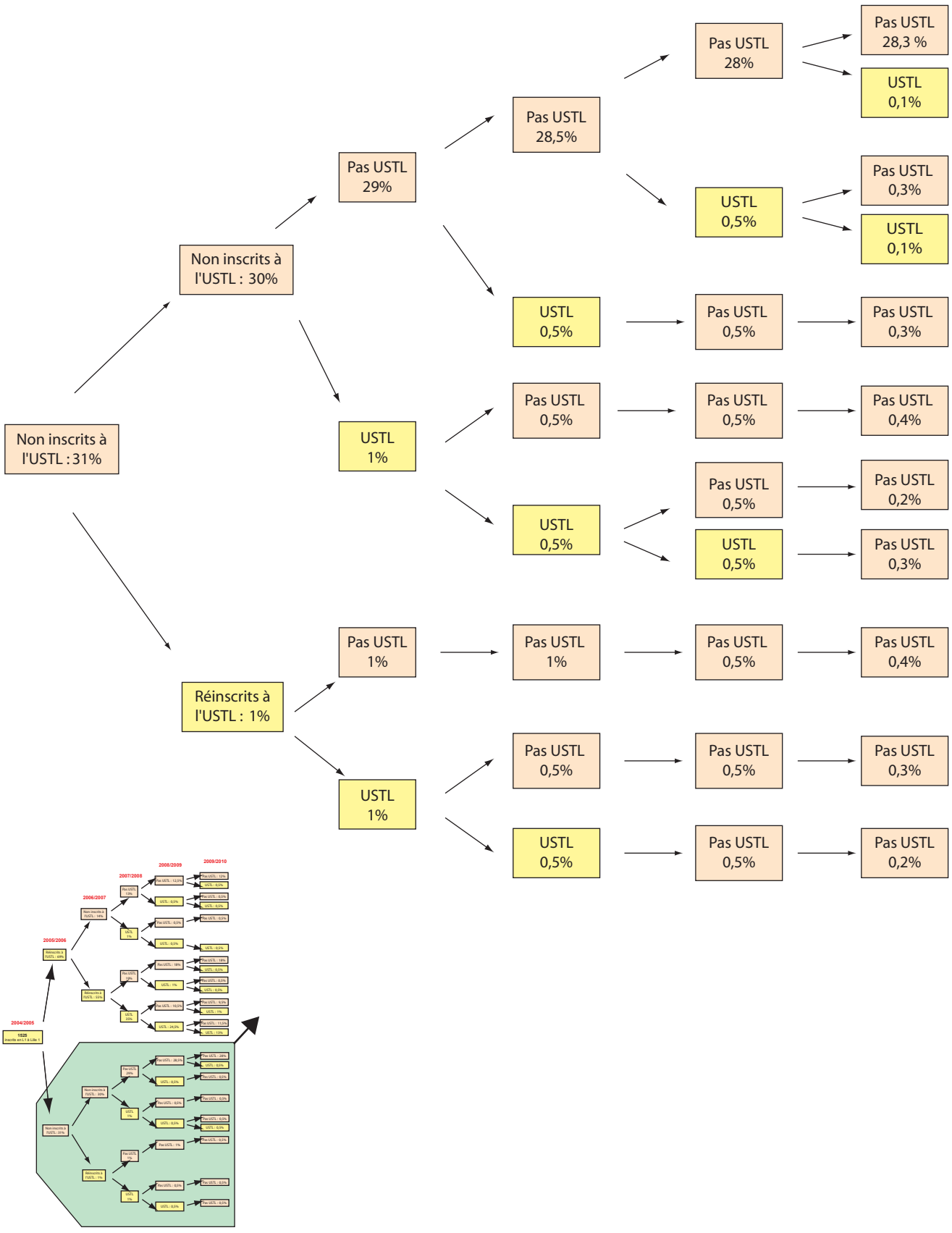


N.B. : tous les pourcentages sont calculés sur la base des 1525 entrants en première année de licence en 2004/2005.
* : poncentages non arrondis contrairement aux années précédentes

# Évolution sur 7 ans de la situtation des bacheliers 2004 inscrits en première année de Licence à Lille 1 en 2004/2005

- Pourcentages calculés sur la base des 1525 entrants en L1 en 2004/2005 -

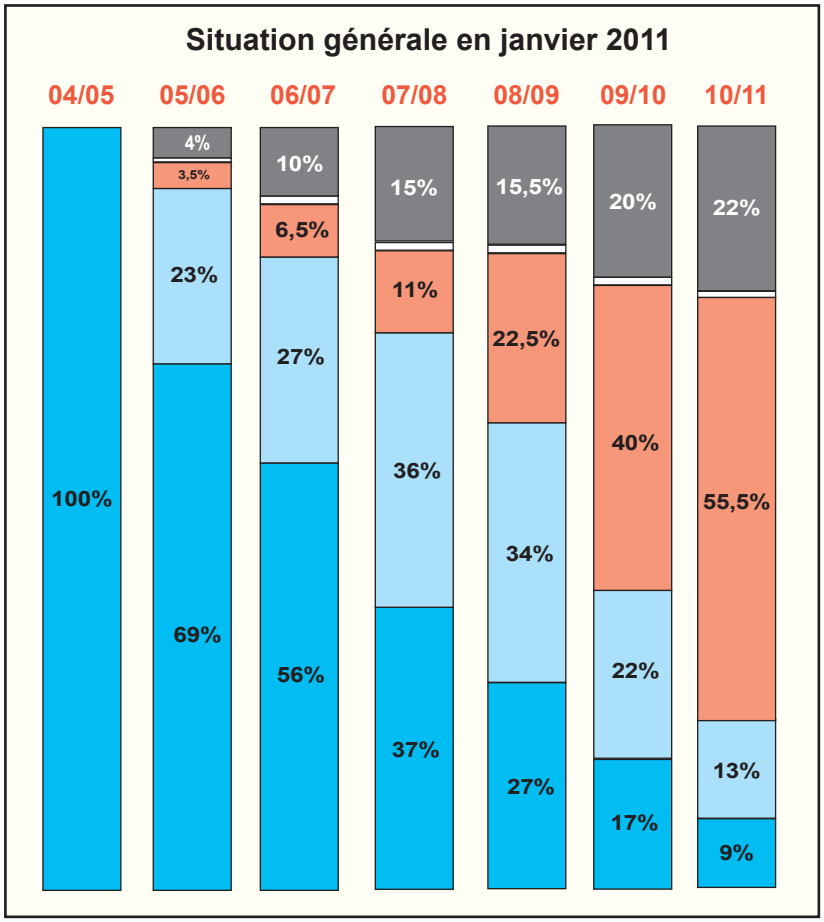





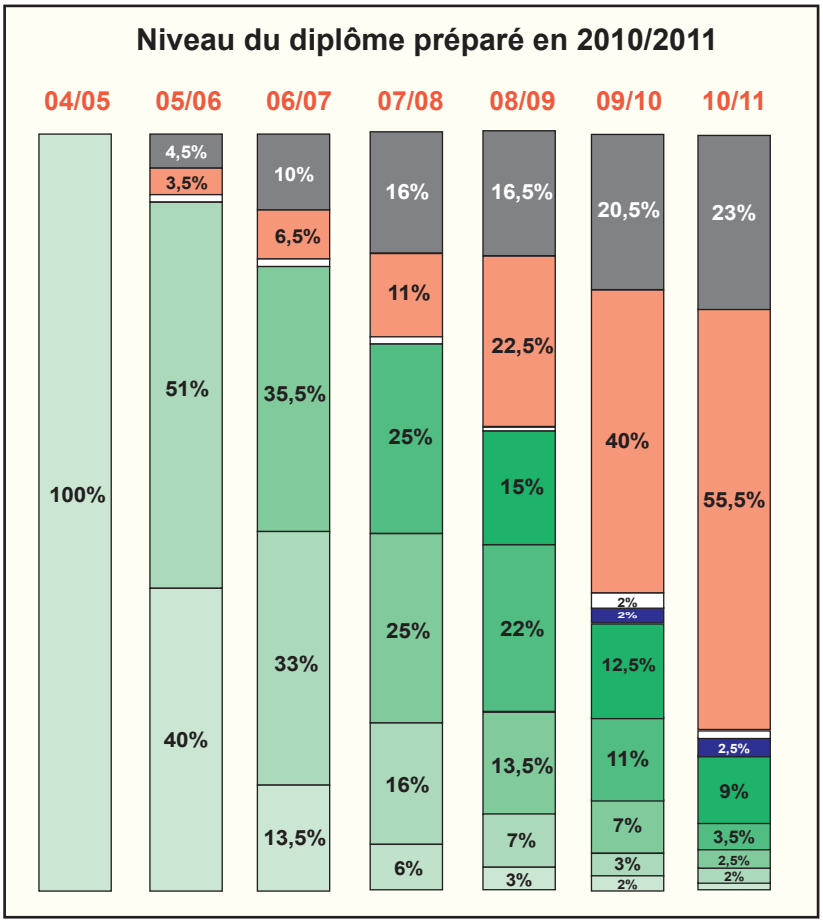




# Diplôme détaillé préparé en 2010/2011

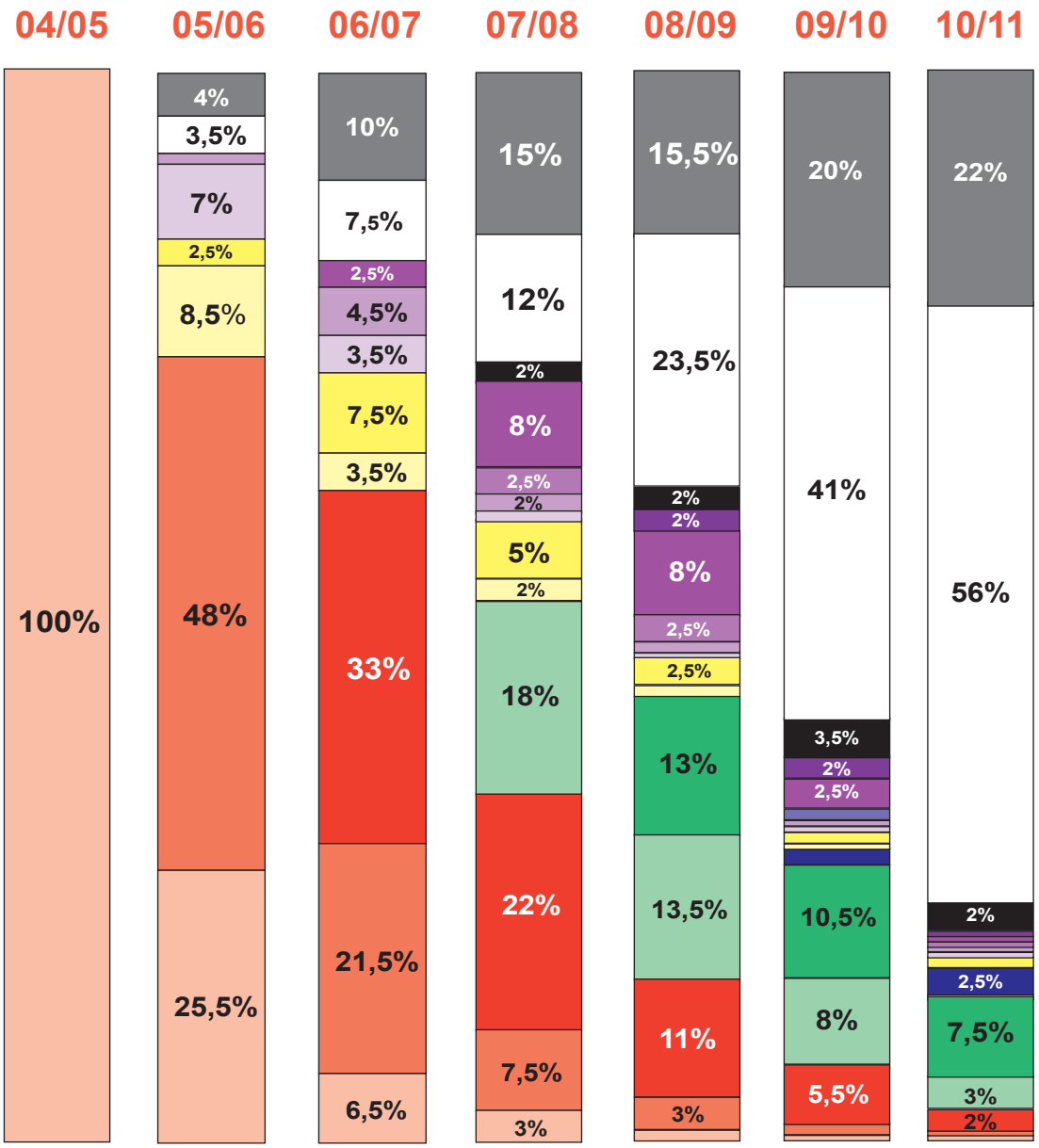


## Légende des graphes de diplôme détaillé

Licence : L1 L2 L3 Master : M1 M2 Doctorat

DUT DEUST BTS : DDB1 DDB2

Ecole Institut* : EI1 EI2 EI3 EI4 EI5

Autre diplôme (tout niveau) Vie active, autre situation Situation inconnue

** Ecoles d'ingénieurs, de commerce, écoles "professionalisées" (ex.: infirmières, éducateurs,...),formations diverses.*
*Première année d'IUFM et autres prépa. aux concours de l'enseignement incluses à partir de 2007/2008 dans la catégorie "école et institut 4" (sauf préparation à l'agrégation incluse dans "école et institut 5").*

# DEVENIR DES BACHELIERS 2004
# AYANT ETE INSCRITS EN PREMIERE ANNEE DE LICENCE
# A LILLE1 EN 2004/2005

## - Licence ST –

# Évolution en 7 ans de la situtation des bacheliers 2004 inscrits en première année de Licence ST à Lille 1 en 2004/2005

**- Effectif d'entrants en 2004/2005 : 926 -**

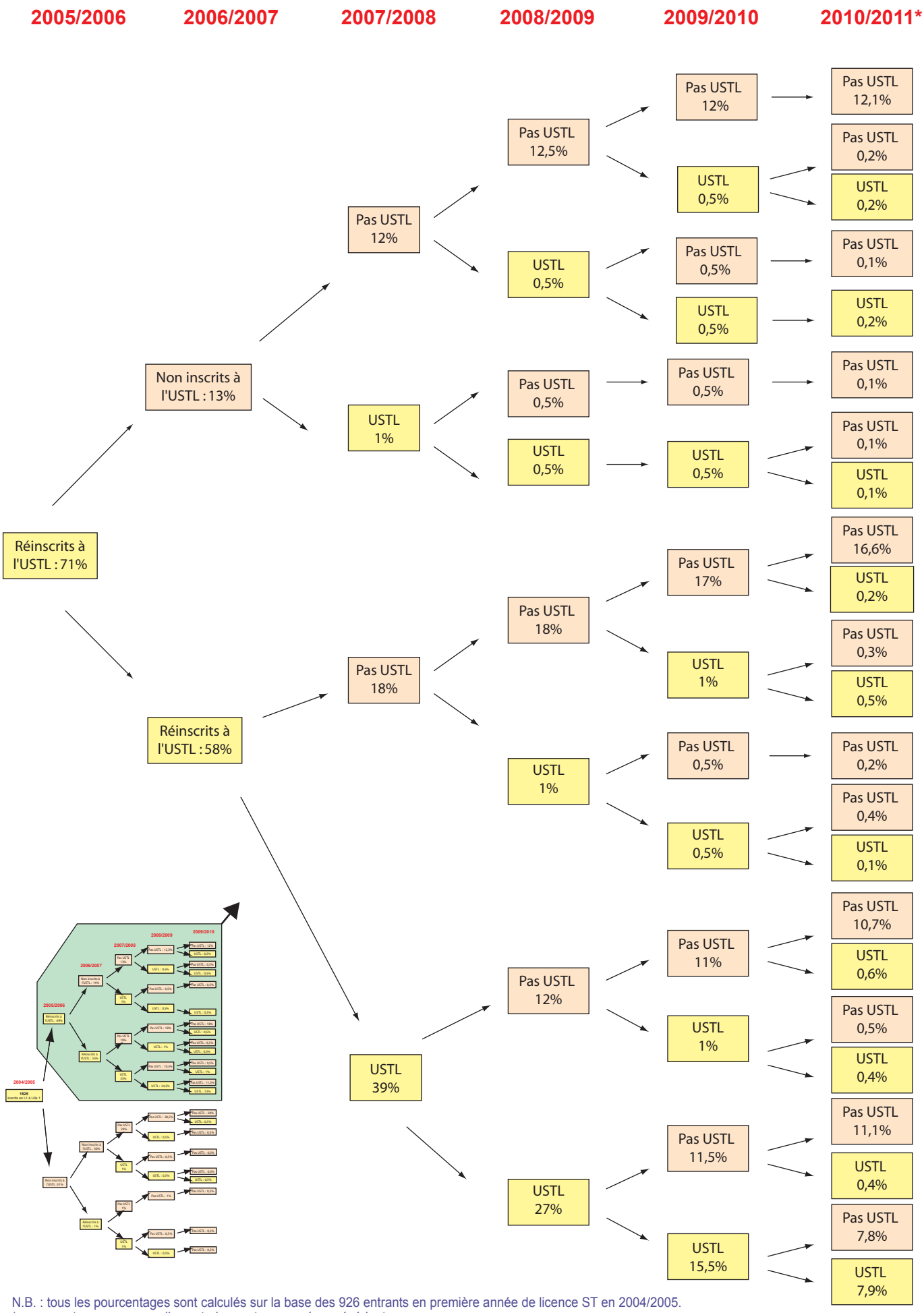


N.B. : tous les pourcentages sont calculés sur la base des 926 entrants en première année de licence ST en 2004/2005.
* : pourcentages non arrondis contrairement aux années précédentes.

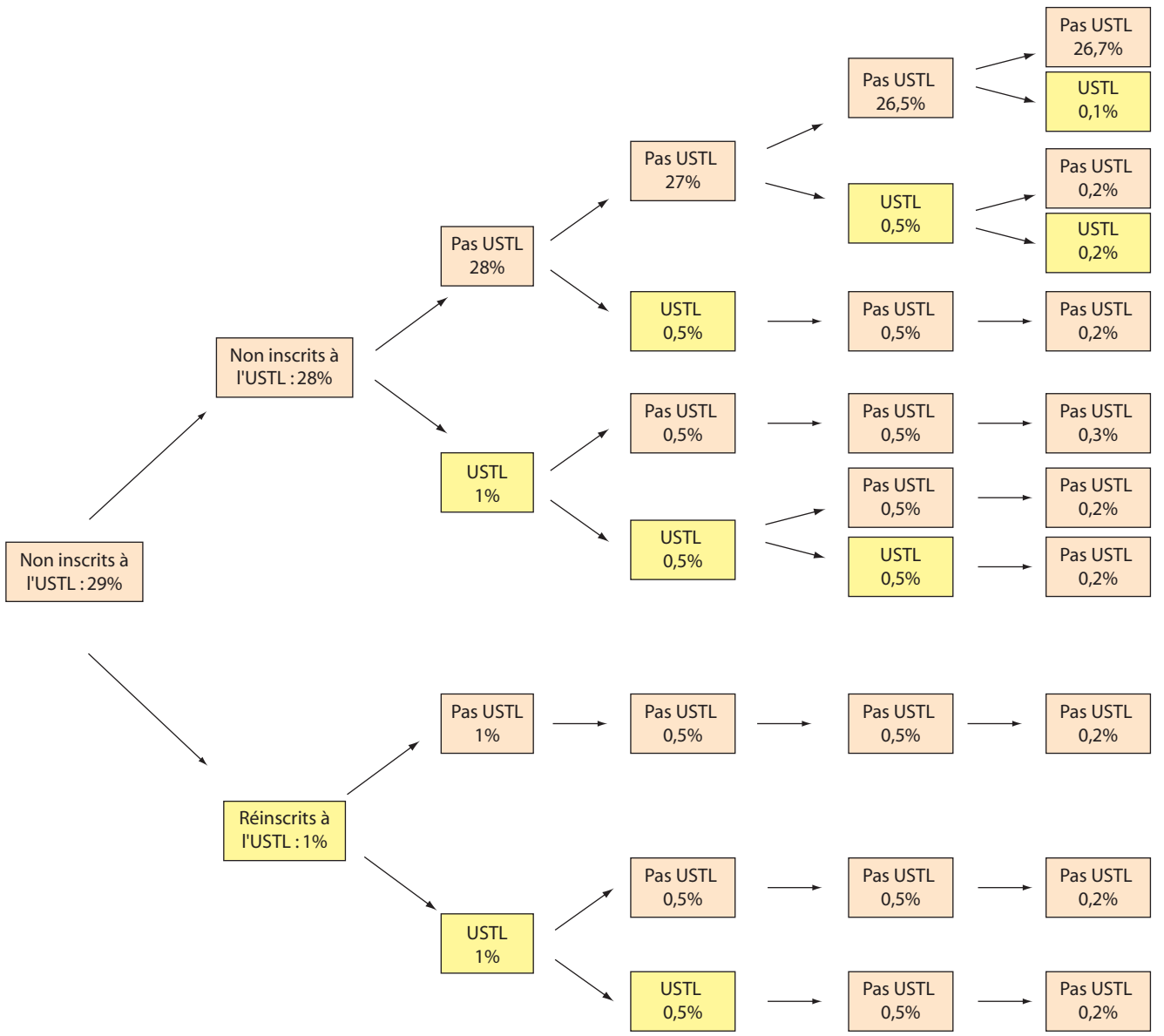


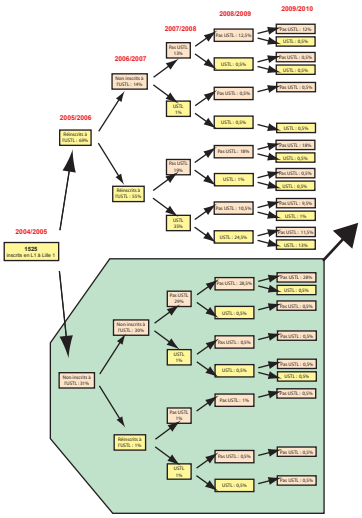

N.B. : tous les pourcentages sont calculés sur la base des 926 entrants en première année de licence ST en 2004/2005.
* : poncentages non arrondis contrairement aux années précédentes

# Évolution sur 7 ans de la situtation des bacheliers 2004 inscrits en première année de Licence ST à Lille 1 en 2004/2005

- Pourcentages calculés sur la base des 926 entrants en L1 en 2004/2005 -

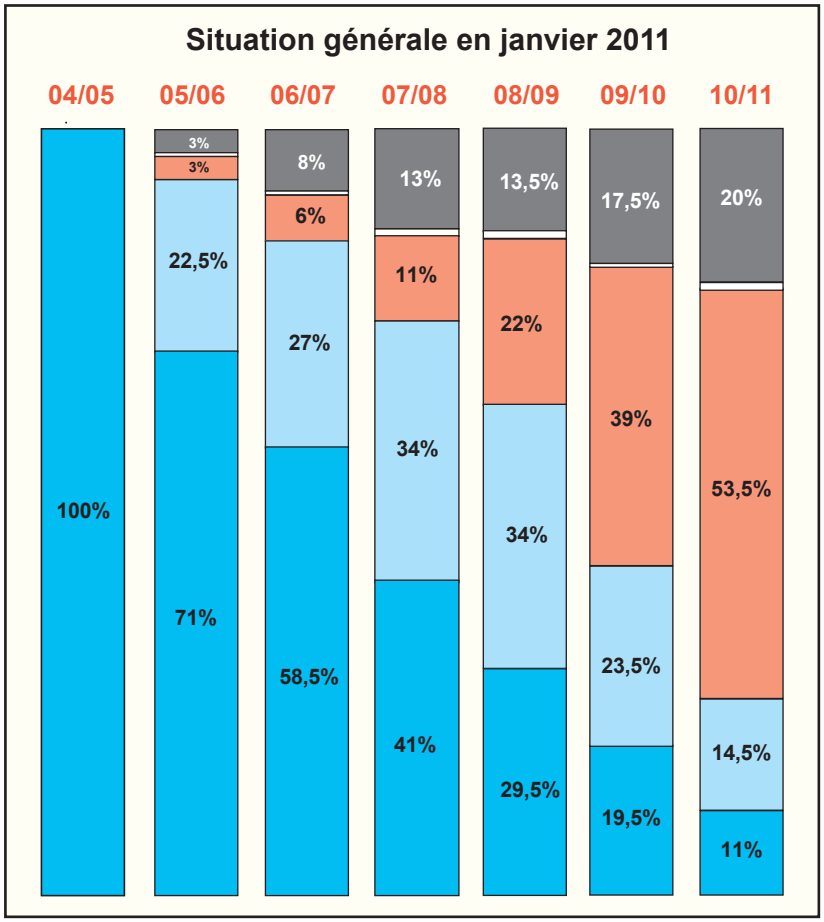





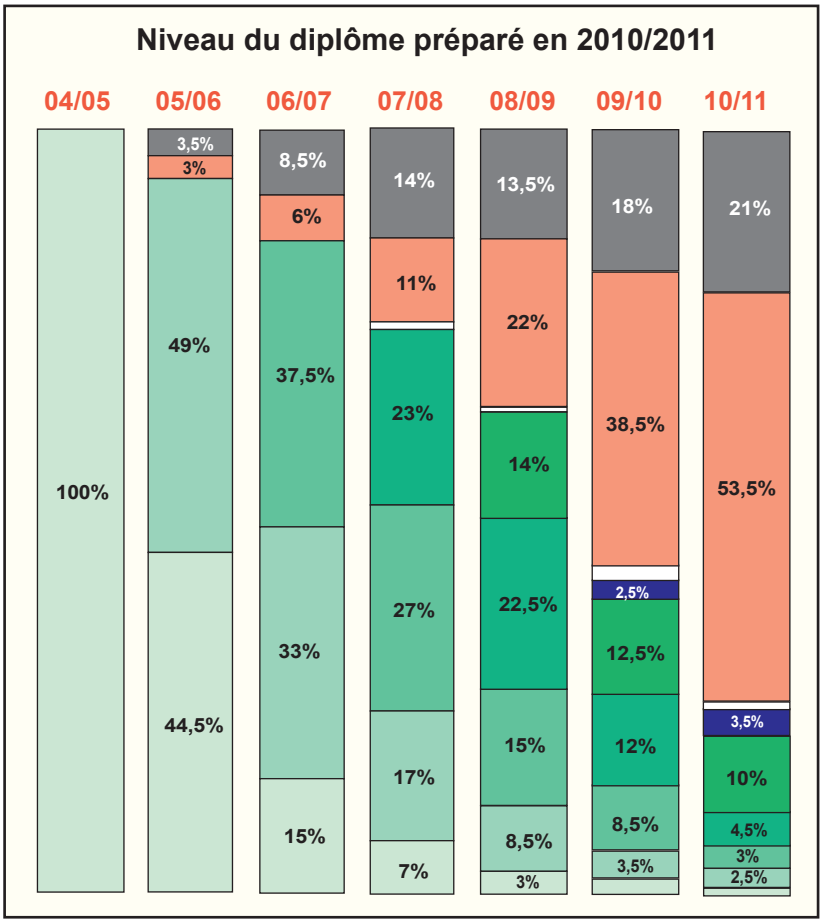




# Diplôme détaillé préparé en 2010/2011

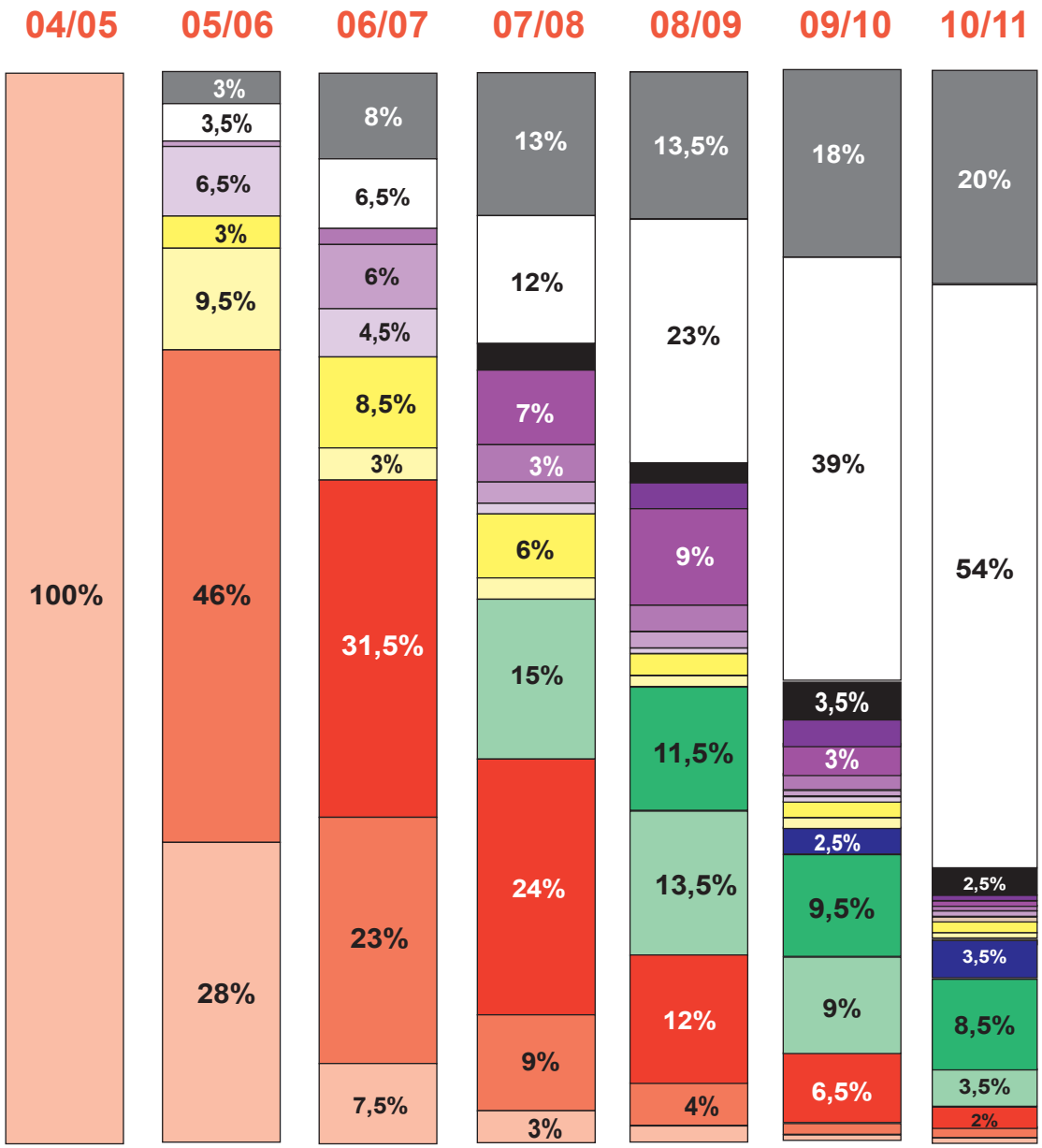


## Légende des graphes de diplôme détaillé

Licence : L1 L2 L3 Master : M1 M2 Doctorat

DUT DEUST BTS : DDB1 DDB2

Ecole Institut* : EI1 EI2 EI3 EI4 EI5

Autre diplôme (tout niveau) Vie active, autre situation Situation inconnue

** Ecoles d'ingénieurs, de commerce, écoles "professionalisées" (ex.: infirmières, éducateurs,...),formations diverses.*
*Première année d'IUFM et autres prépa. aux concours de l'enseignement incluses à partir de 2007/2008 dans la catégorie "école et institut 4" (sauf préparation à l'agrégation incluse dans "école et institut 5").*

# DEVENIR DES BACHELIERS 2004
# AYANT ETE INSCRITS EN PREMIERE ANNEE DE LICENCE
# A LILLE1 EN 2004/2005

# - Licence STA -

# Évolution en 7 ans de la situtation des bacheliers 2004 inscrits en première année de Licence STA à Lille 1 en 2004/2005

**- Effectif d'entrants en 2004/2005 : 512 -**

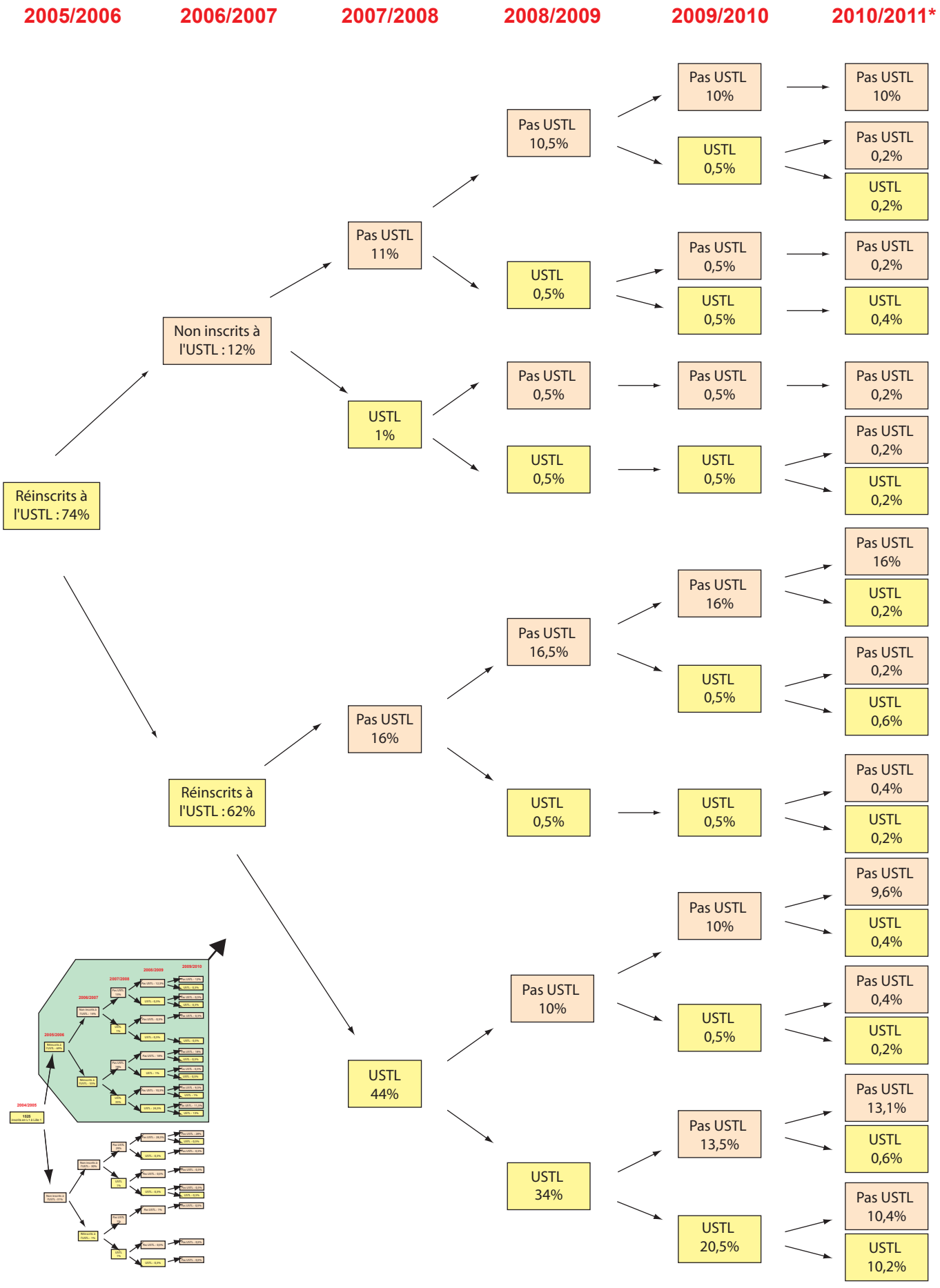


N.B. : tous les pourcentages sont calculés sur la base des 512 entrants en première année de licence STA en 2004/2005.
* : pourcentages non arrondis contrairement aux années précédentes.

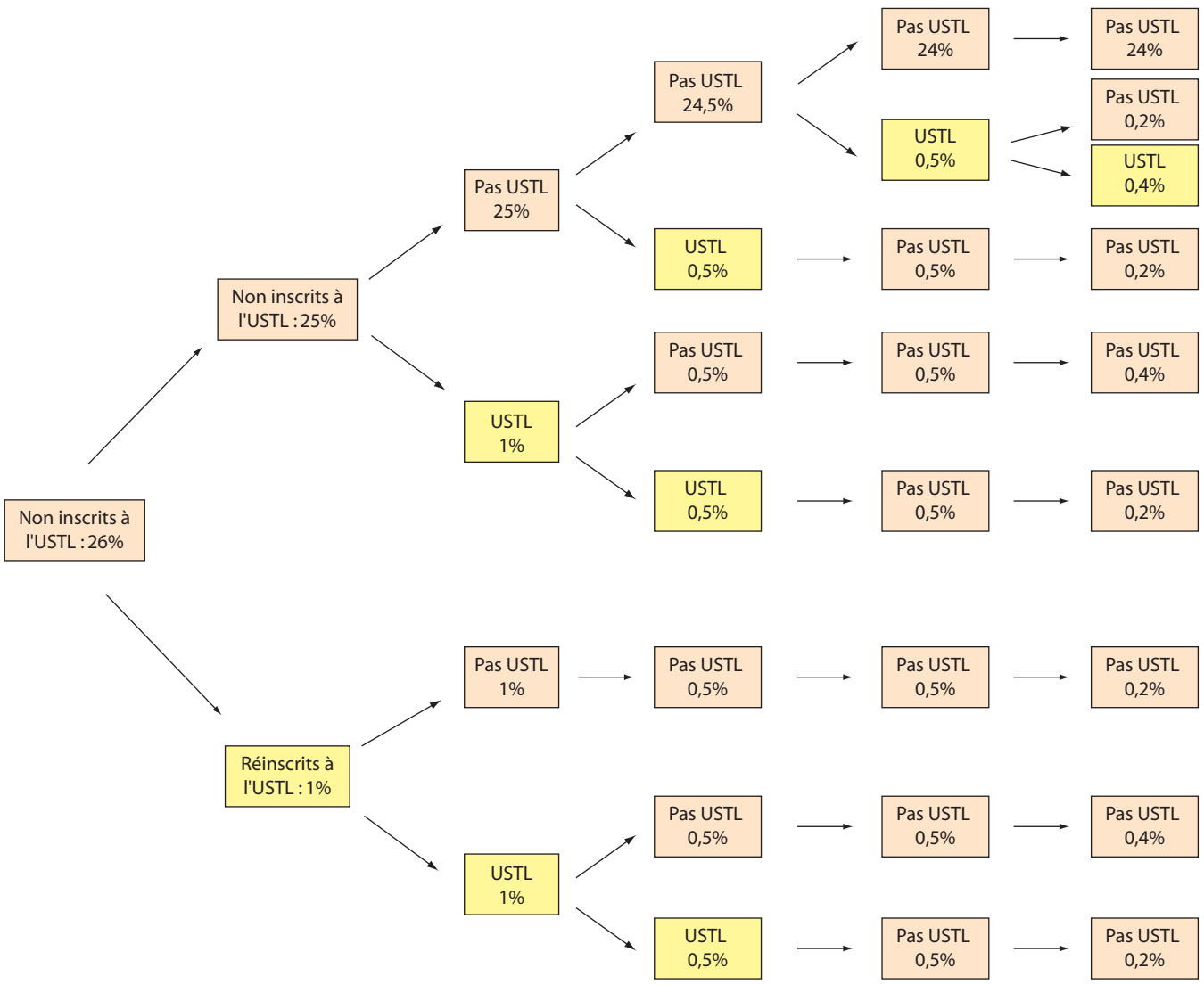


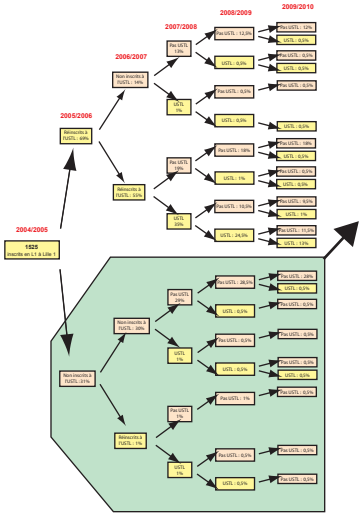

N.B. : tous les pourcentages sont calculés sur la base des 512 entrants en première année de licence STA en 2004/2005.
* : poncentages non arrondis contrairement aux années précédentes

# Évolution sur 7 ans de la situtation des bacheliers 2004 inscrits en première année de Licence STA à Lille 1 en 2004/2005

- Pourcentages calculés sur la base des 512 entrants en L1 en 2004/2005 -

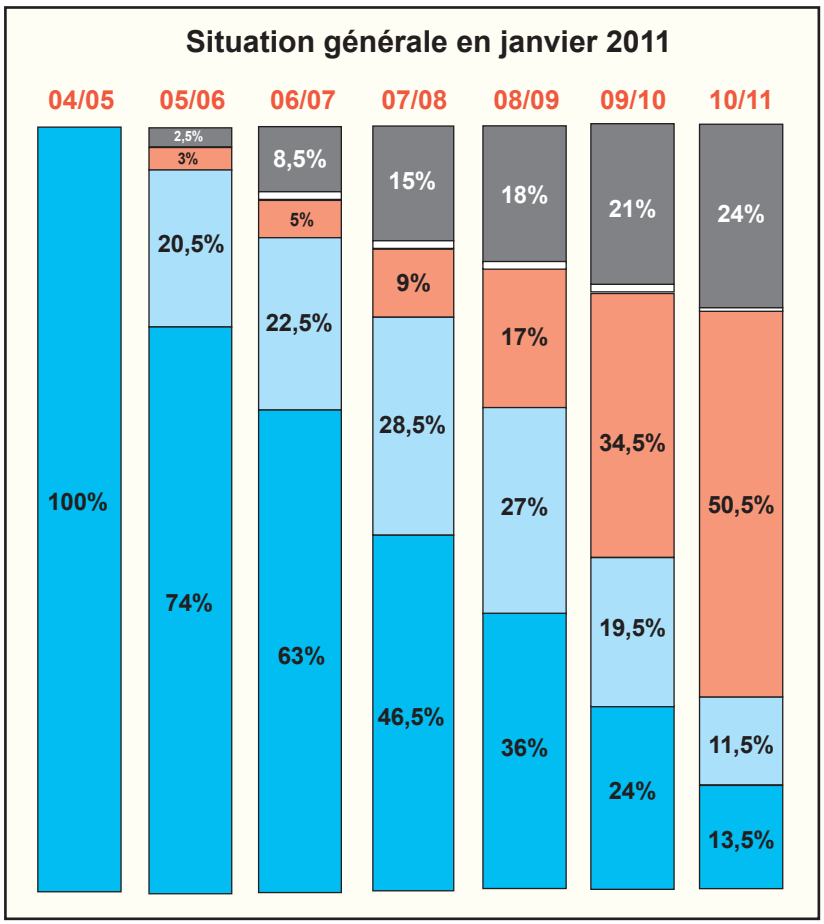





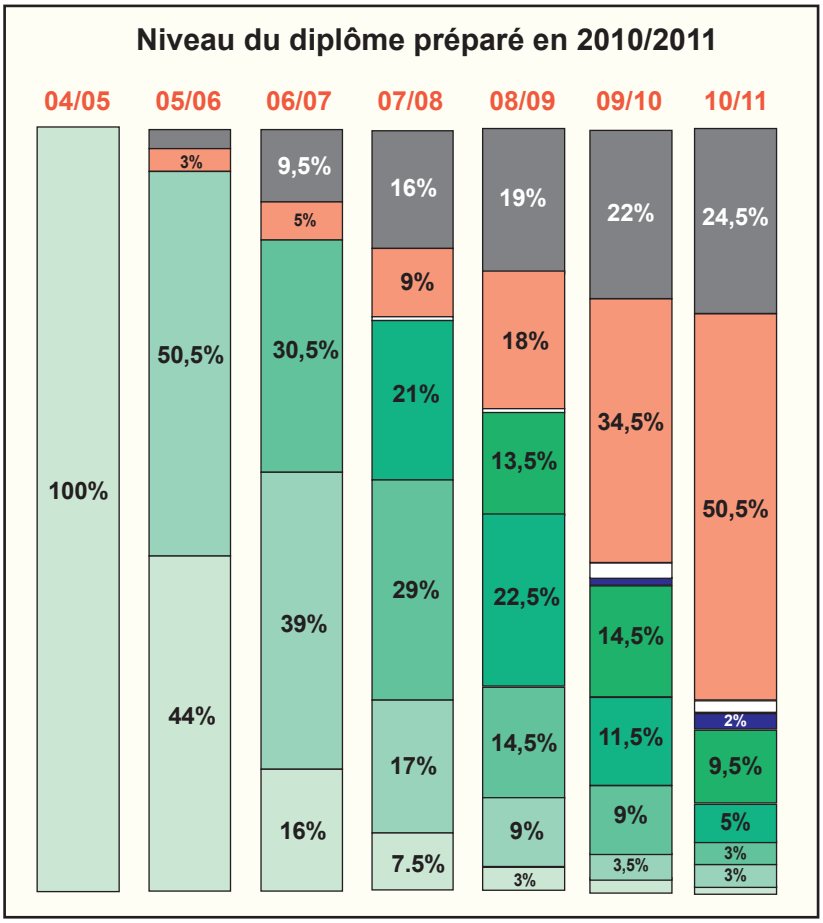




# Diplôme détaillé préparé en 2010/2011

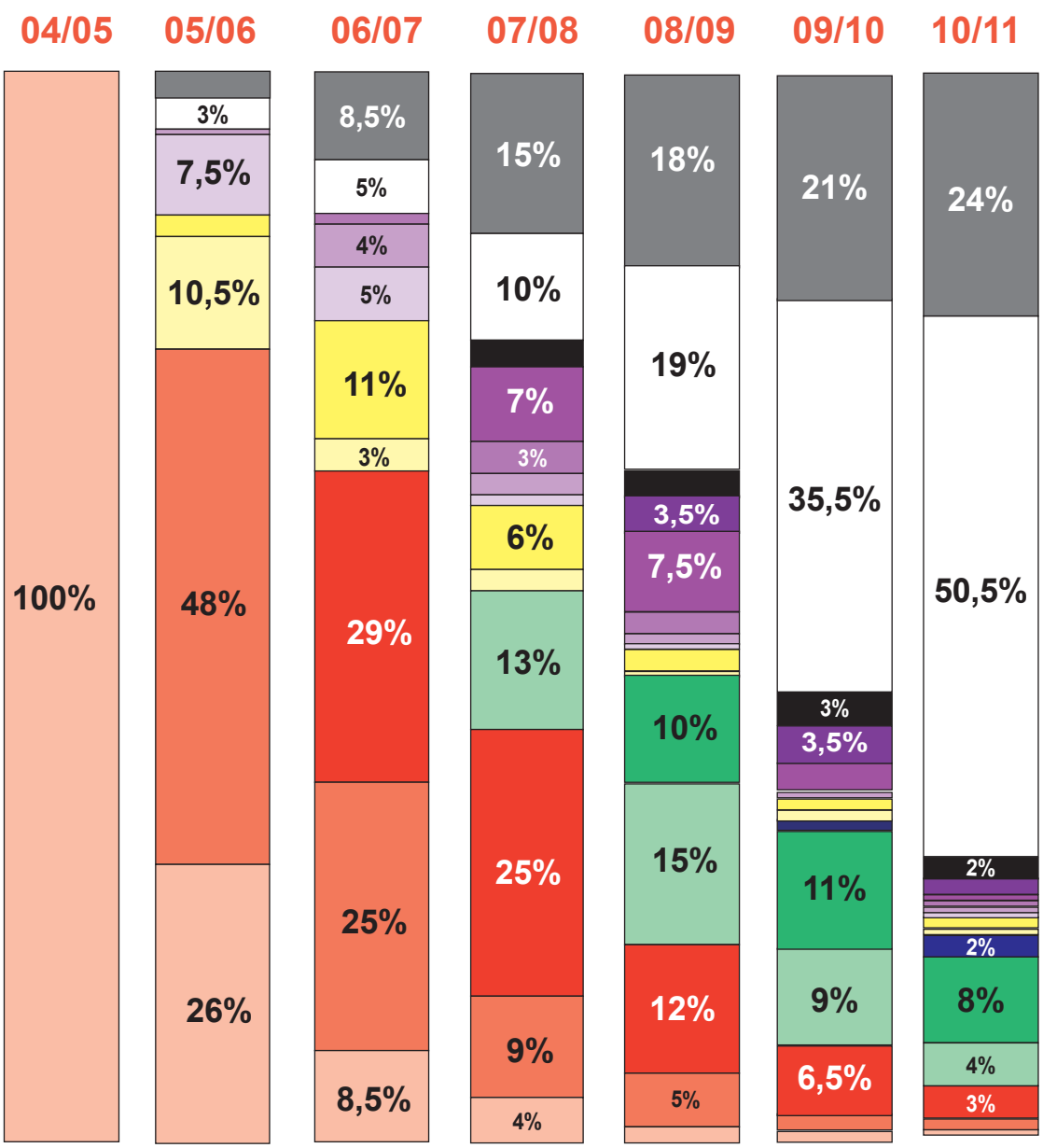


## Légende des graphes de diplôme détaillé

Licence : L1 L2 L3 Master : M1 M2 Doctorat

DUT DEUST BTS : DDB1 DDB2

Ecole Institut* : EI1 EI2 EI3 EI4 EI5

Autre diplôme (tout niveau) Vie active, autre situation Situation inconnue

** Ecoles d'ingénieurs, de commerce, écoles "professionalisées" (ex.: infirmières, éducateurs,...),formations diverses.*
*Première année d'IUFM et autres prépa. aux concours de l'enseignement incluses à partir de 2007/2008 dans la catégorie "école et institut 4" (sauf préparation à l'agrégation incluse dans "école et institut 5").*

**DEVENIR DES BACHELIERS 2004**
**AYANT ETE INSCRITS EN PREMIERE ANNEE DE LICENCE**
**A LILLE1 EN 2004/2005**

# - Licence STA parcours MIMP -

# Évolution en 7 ans de la situtation des bacheliers 2004 inscrits en première année de Licence STA-MIMP à Lille 1 en 2004/2005

**- Effectif d'entrants en 2004/2005 : 243 -**

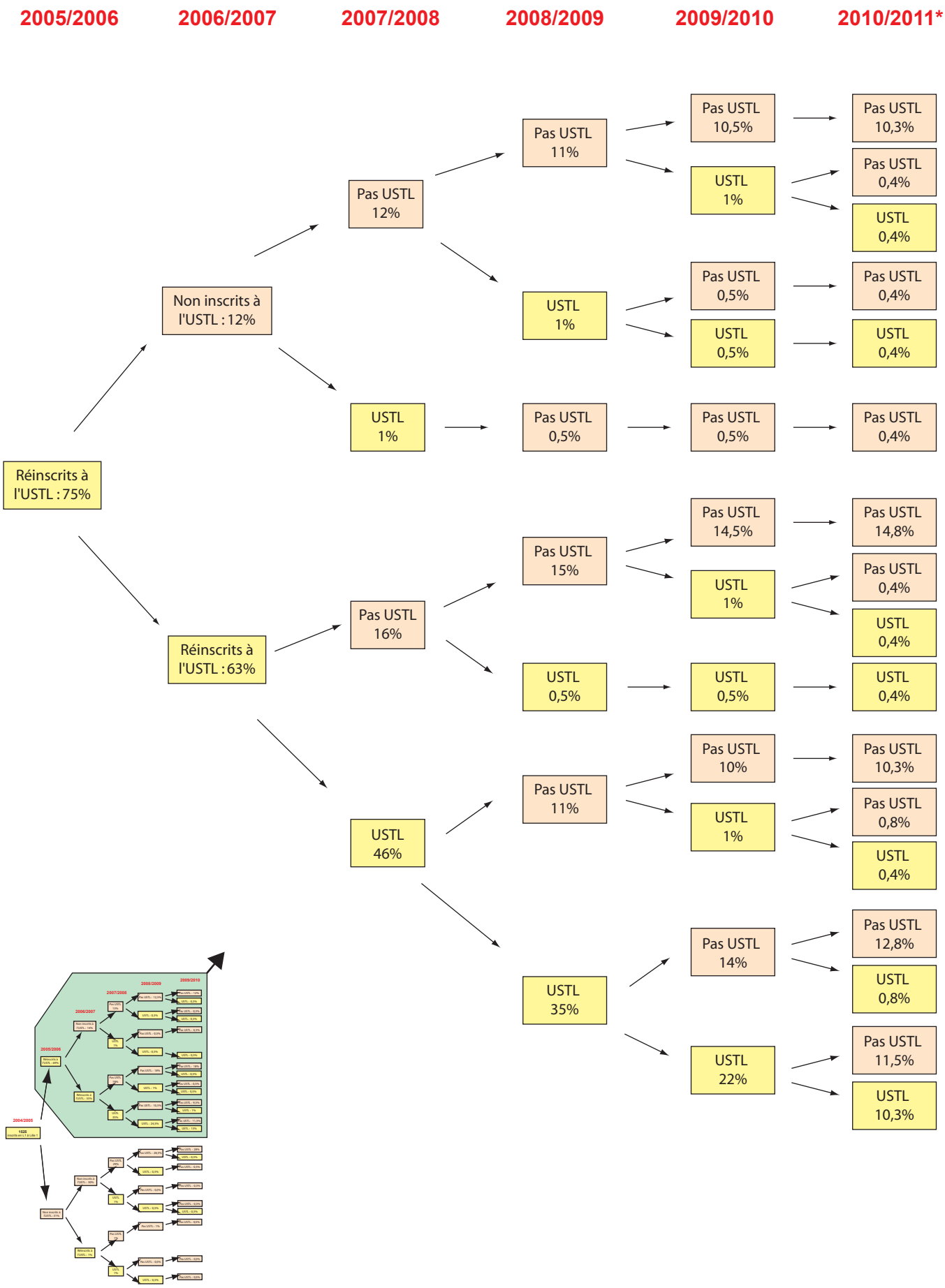


N.B. : tous les pourcentages sont calculés sur la base des 243 entrants en première année de licence STA-MIMP en 2004/2005.
* : pourcentages non arrondis contrairement aux années précédentes.

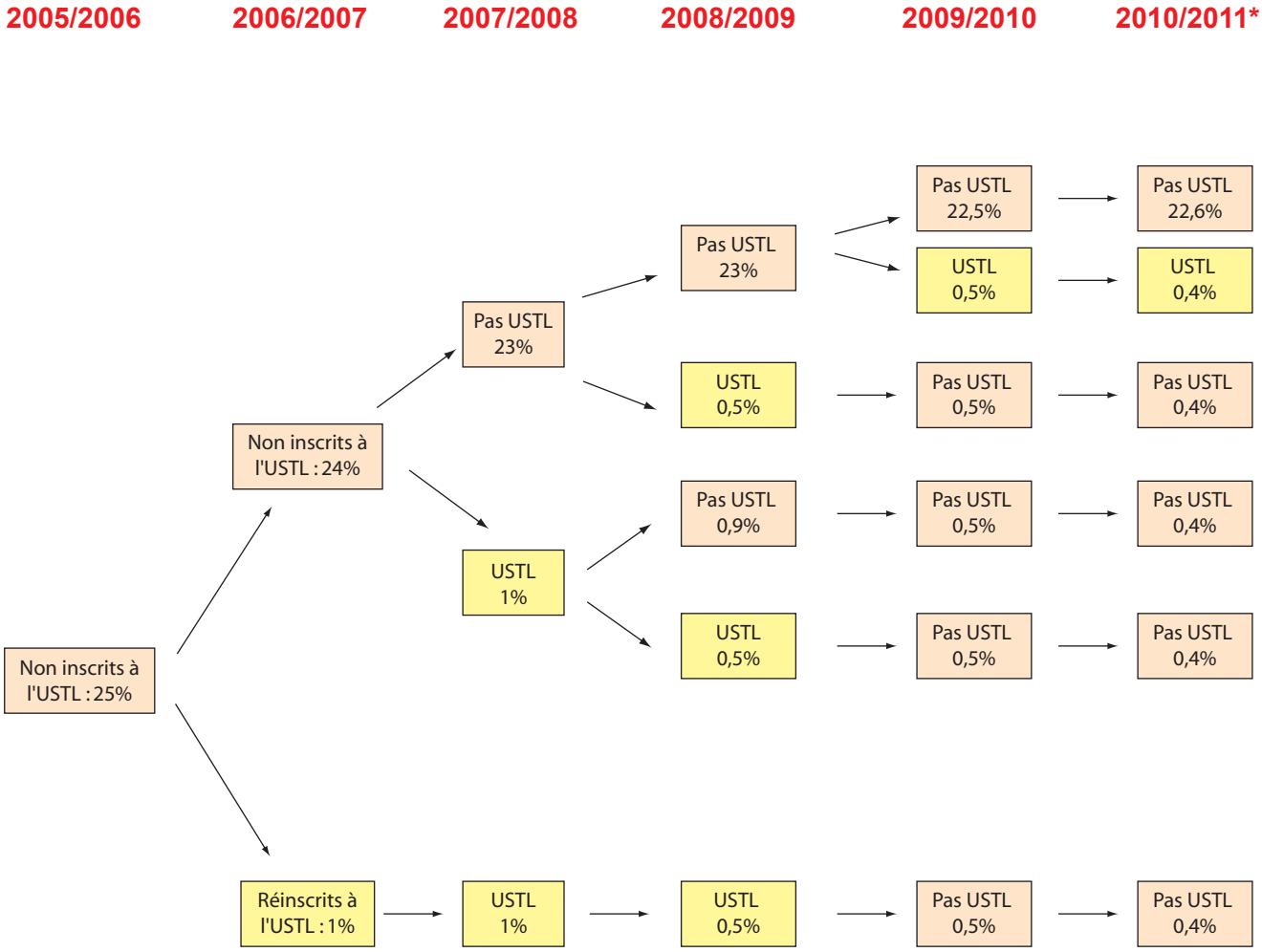


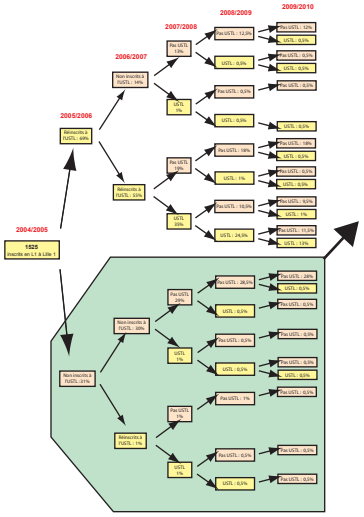

N.B. : tous les pourcentages sont calculés sur la base des 243 entrants en première année de licence STA-MIMP en 2004/2005.
* : poncentages non arrondis contrairement aux années précédentes

# Évolution sur 7 ans de la situtation des bacheliers 2004 inscrits en première année de Licence STA-MIMP à Lille 1 en 2004/2005

- Pourcentages calculés sur la base des 243 entrants en L1 en 2004/2005 -

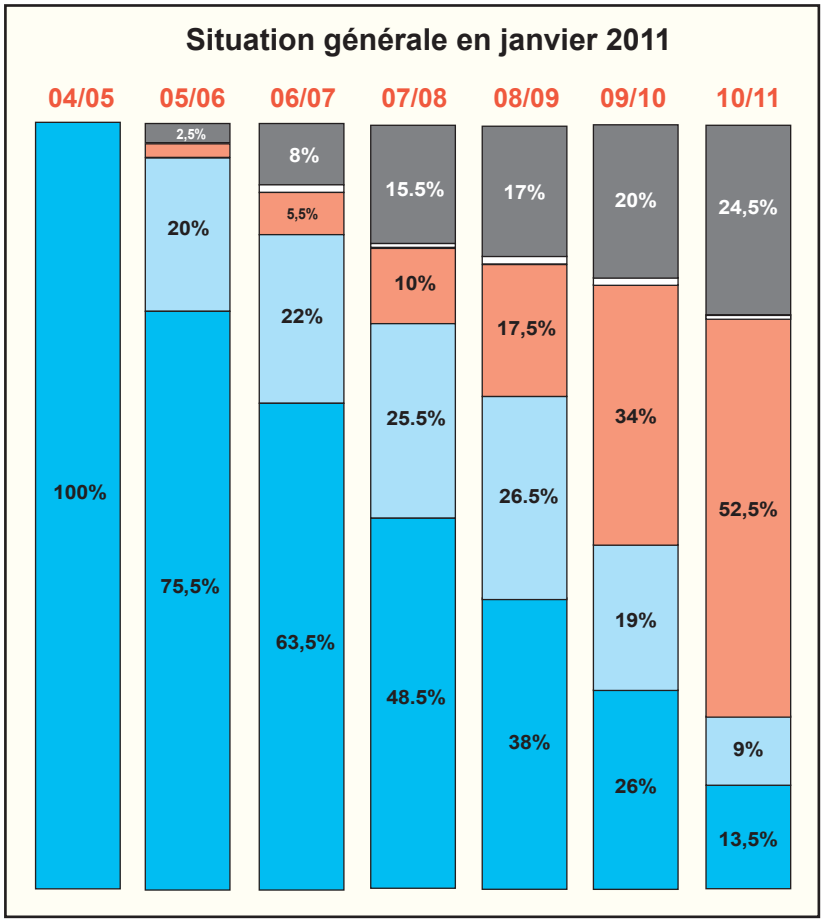





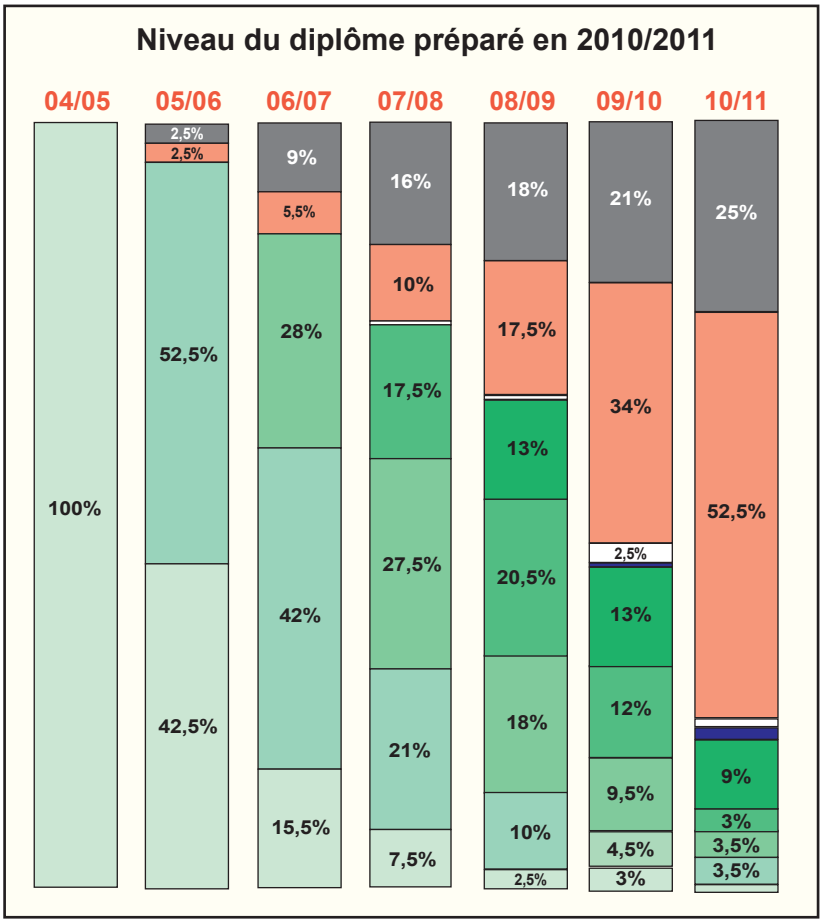




# Diplôme détaillé préparé en 2010/2011

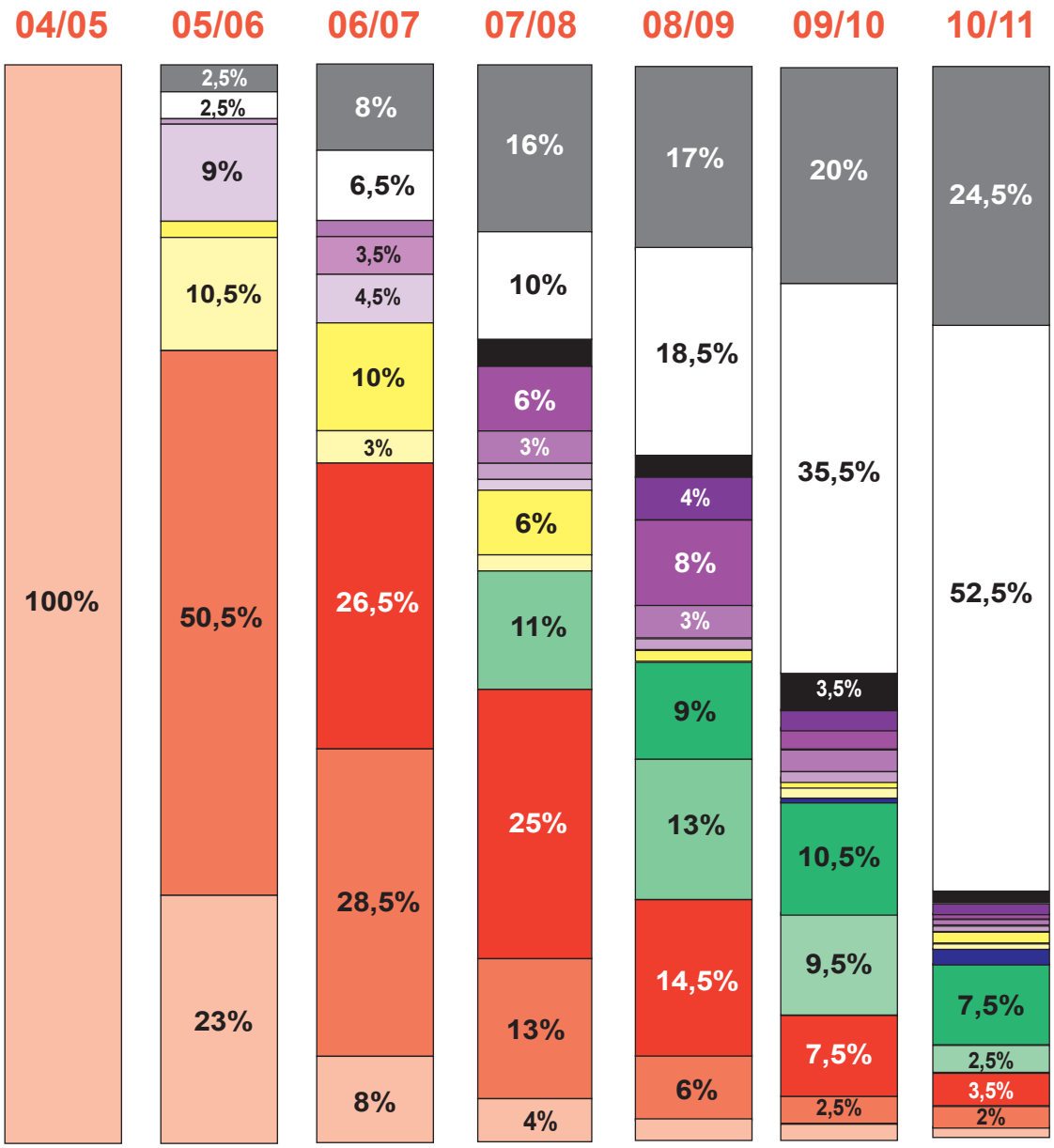


**Légende des graphes de diplôme détaillé**

Licence : L1 L2 L3 Master : M1 M2 Doctorat

DUT DEUST BTS : DDB1 DDB2

Ecole Institut* : EI1 EI2 EI3 EI4 EI5

Autre diplôme (tout niveau) Vie active, autre situation Situation inconnue

** Ecoles d'ingénieurs, de commerce, écoles "professionalisées" (ex.: infirmières, éducateurs,...),formations diverses.*
*Première année d'IUFM et autres prépa. aux concours de l'enseignement incluses à partir de 2007/2008 dans la catégorie "école et institut 4" (sauf préparation à l'agrégation incluse dans "école et institut 5").*

**DEVENIR DES BACHELIERS 2004**
**AYANT ETE INSCRITS EN PREMIERE ANNEE DE LICENCE**
**A LILLE1 EN 2004/2005**

# - Licence STA parcours PC –

# Évolution en 7 ans de la situtation des bacheliers 2004 inscrits en première année de Licence STA-PC à Lille 1 en 2004/2005

**- Effectif d'entrants en 2004/2005 : 108 -**

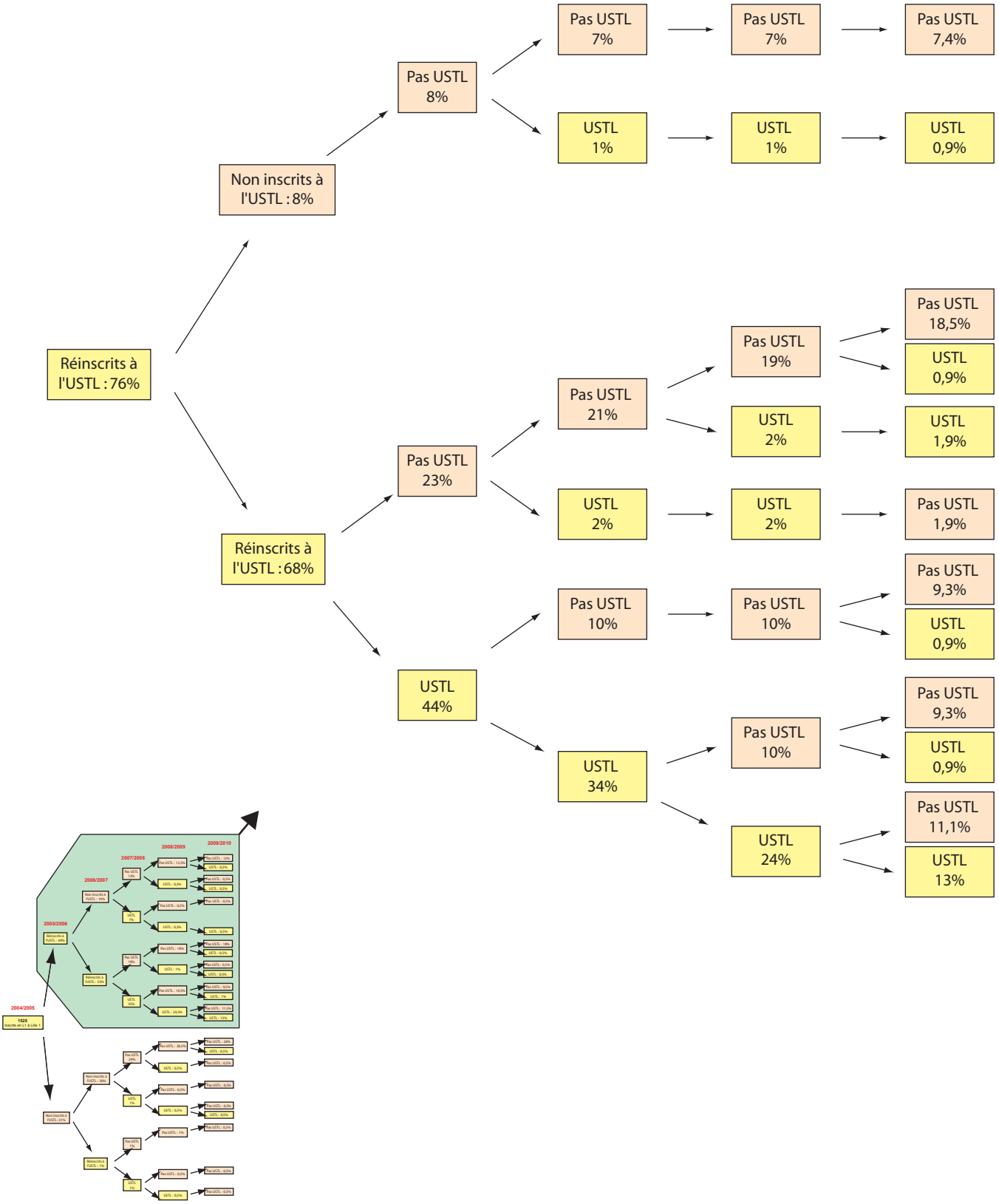


N.B. : tous les pourcentages sont calculés sur la base des 108 entrants en première année de licence STA-PC en 2004/2005.
* : pourcentages non arrondis contrairement aux années précédentes.

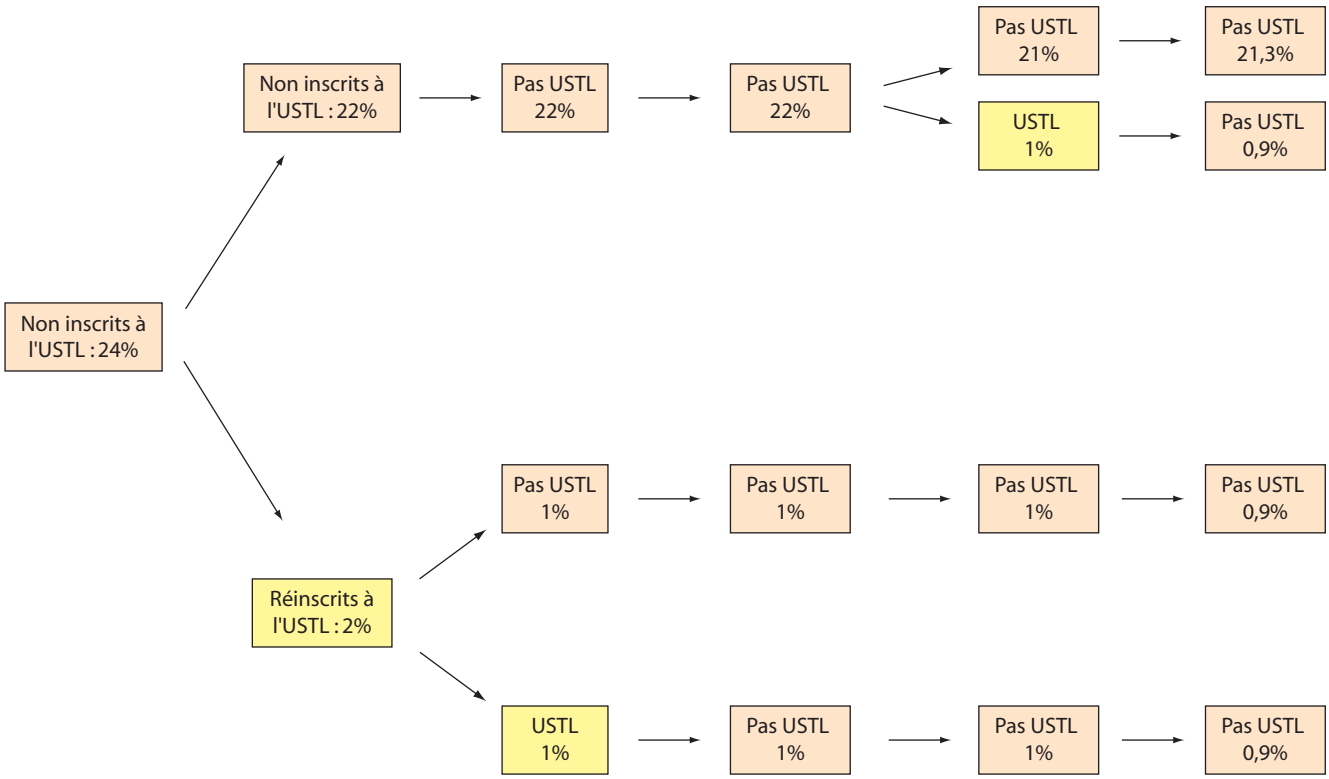


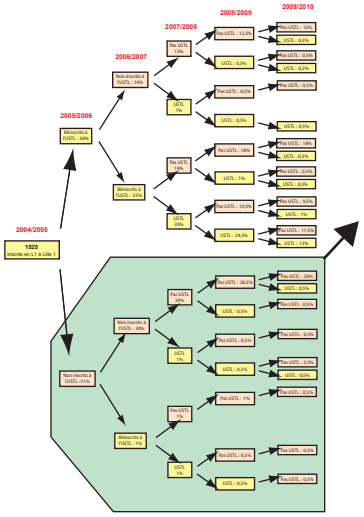

N.B. : tous les pourcentages sont calculés sur la base des108 entrants en première année de licence STA-PC en 2004/2005.
* : poncentages non arrondis contrairement aux années précédentes

# Évolution sur 7 ans de la situtation des bacheliers 2004 inscrits en première année de Licence STA - PC à Lille 1 en 2004/2005

- Pourcentages calculés sur la base des 108 entrants en L1 en 2004/2005 -

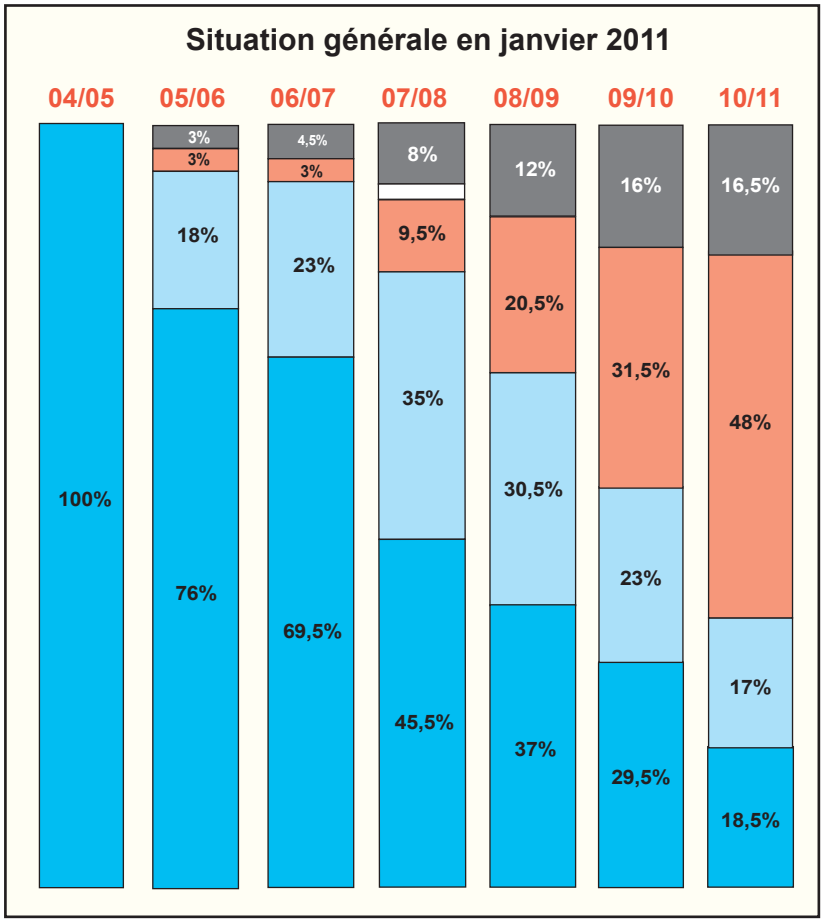





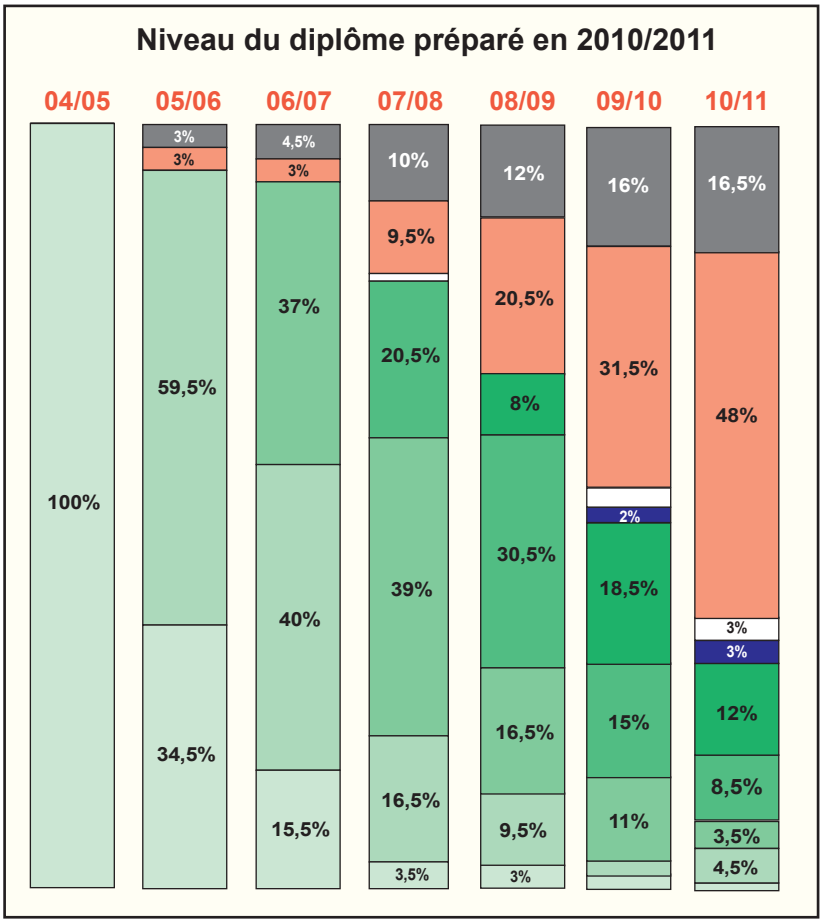




# Diplôme détaillé préparé en 2010/2011

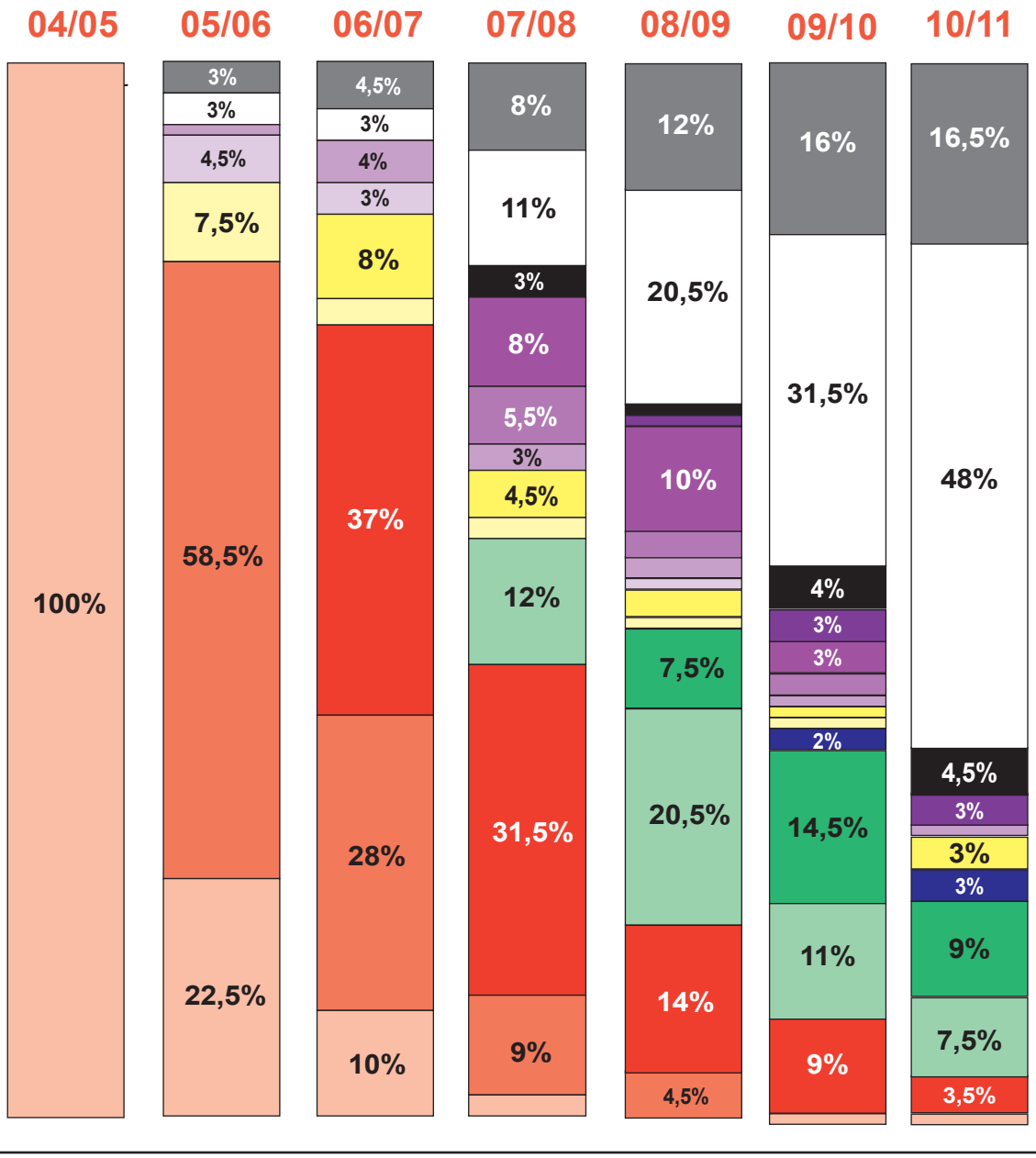


## Légende des graphes de diplôme détaillé

Licence : L1 L2 L3 Master : M1 M2 Doctorat

DUT DEUST BTS : DDB1 DDB2

Ecole Institut* : EI1 EI2 EI3 EI4 EI5

Autre diplôme (tout niveau) Vie active, autre situation Situation inconnue

** Ecoles d'ingénieurs, de commerce, écoles "professionalisées" (ex.: infirmières, éducateurs,...),formations diverses.*
*Première année d'IUFM et autres prépa. aux concours de l'enseignement incluses à partir de 2007/2008 dans la catégorie "école et institut 4" (sauf préparation à l'agrégation incluse dans "école et institut 5").*

**DEVENIR DES BACHELIERS 2004**
**AYANT ETE INSCRITS EN PREMIERE ANNEE DE LICENCE**
**A LILLE1 EN 2004/2005**

# - Licence STA parcours SPI -

# Évolution en 7 ans de la situtation des bacheliers 2004 inscrits en première année de Licence STA-SI à Lille 1 en 2004/2005

**- Effectif d'entrants en 2004/2005 : 80 -**

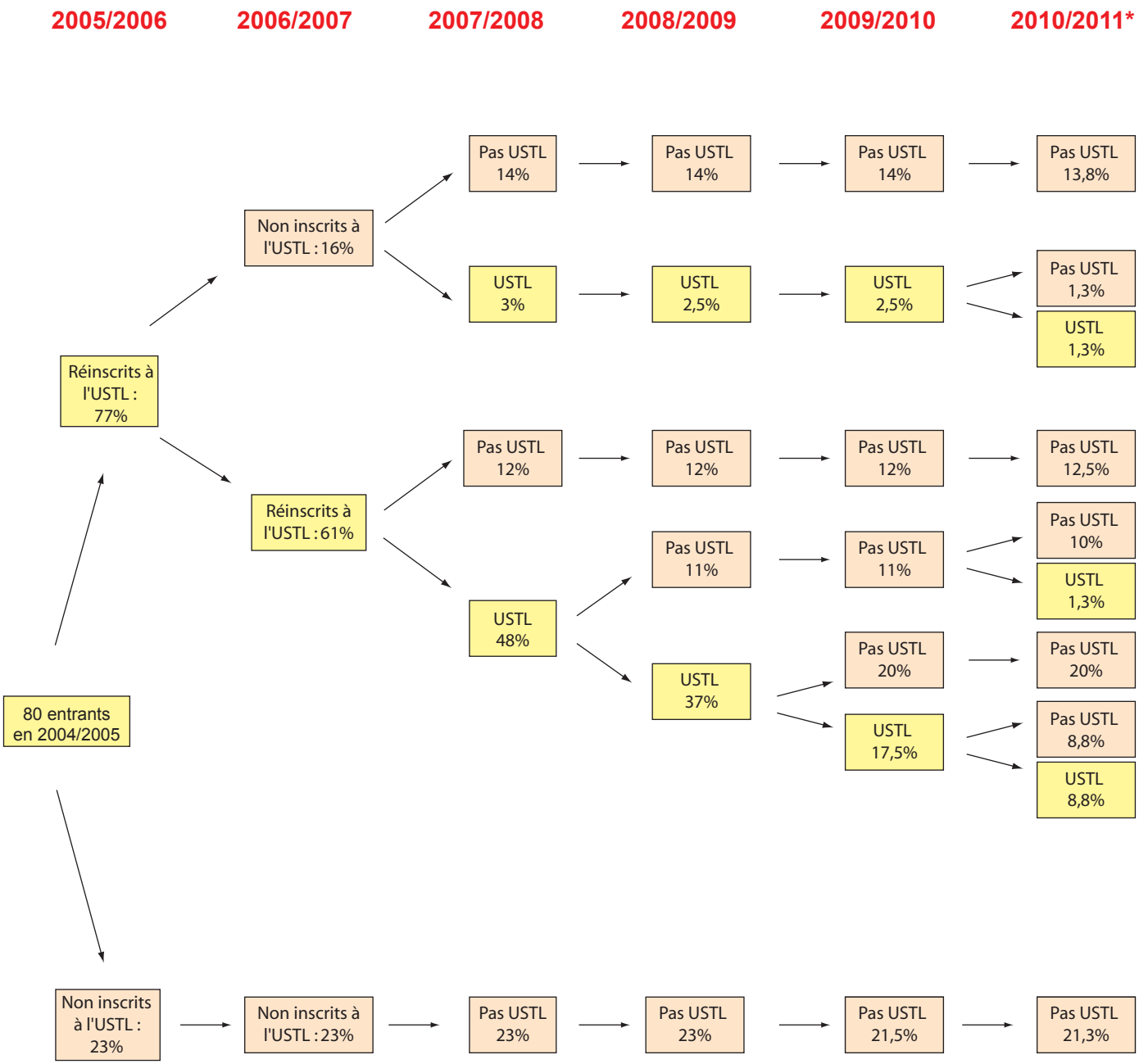


N.B. : tous les pourcentages sont calculés sur la base des 80 entrants en première année de licence STA-SI en 2004/2005.
* : pourcentages non arrondis contrairement aux années précédentes.

# Évolution sur 7 ans de la situtation des bacheliers 2004 inscrits en première année de Licence STA-SI à Lille 1 en 2004/2005

- Pourcentages calculés sur la base des 80 entrants en L1 en 2004/2005 -

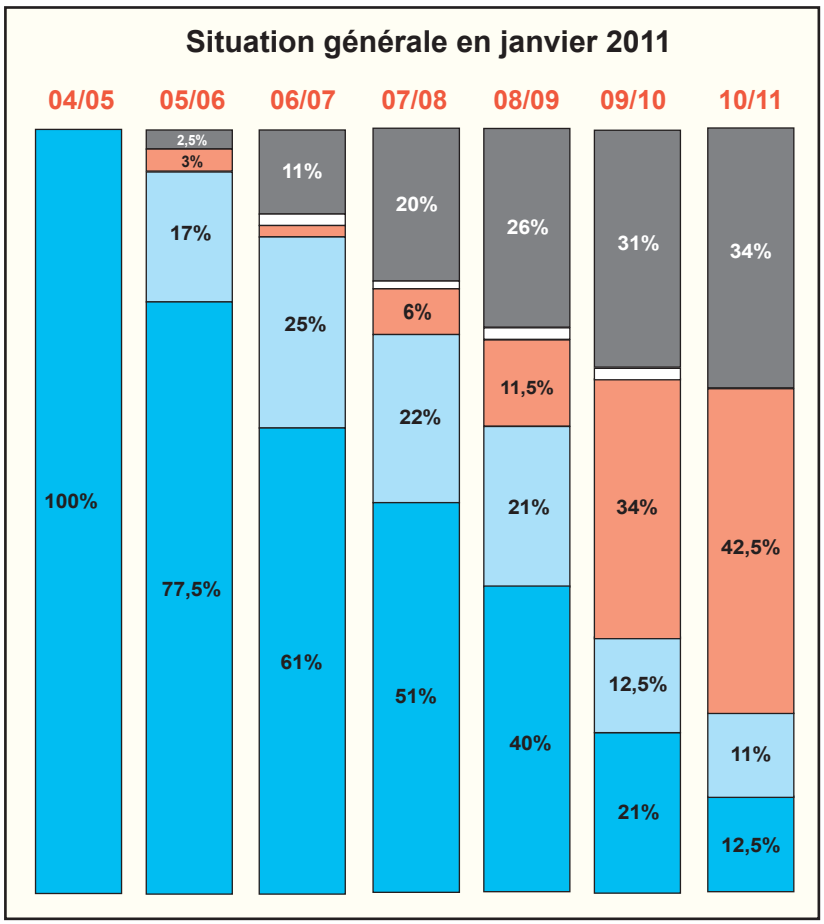





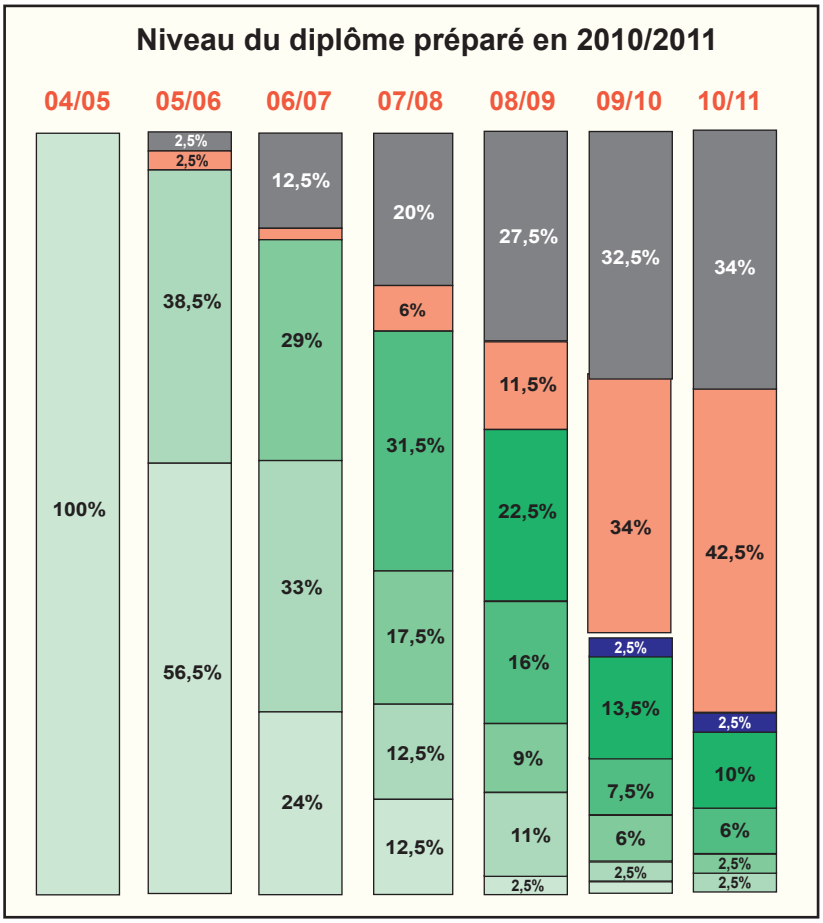




# Diplôme détaillé préparé en 2010/2011

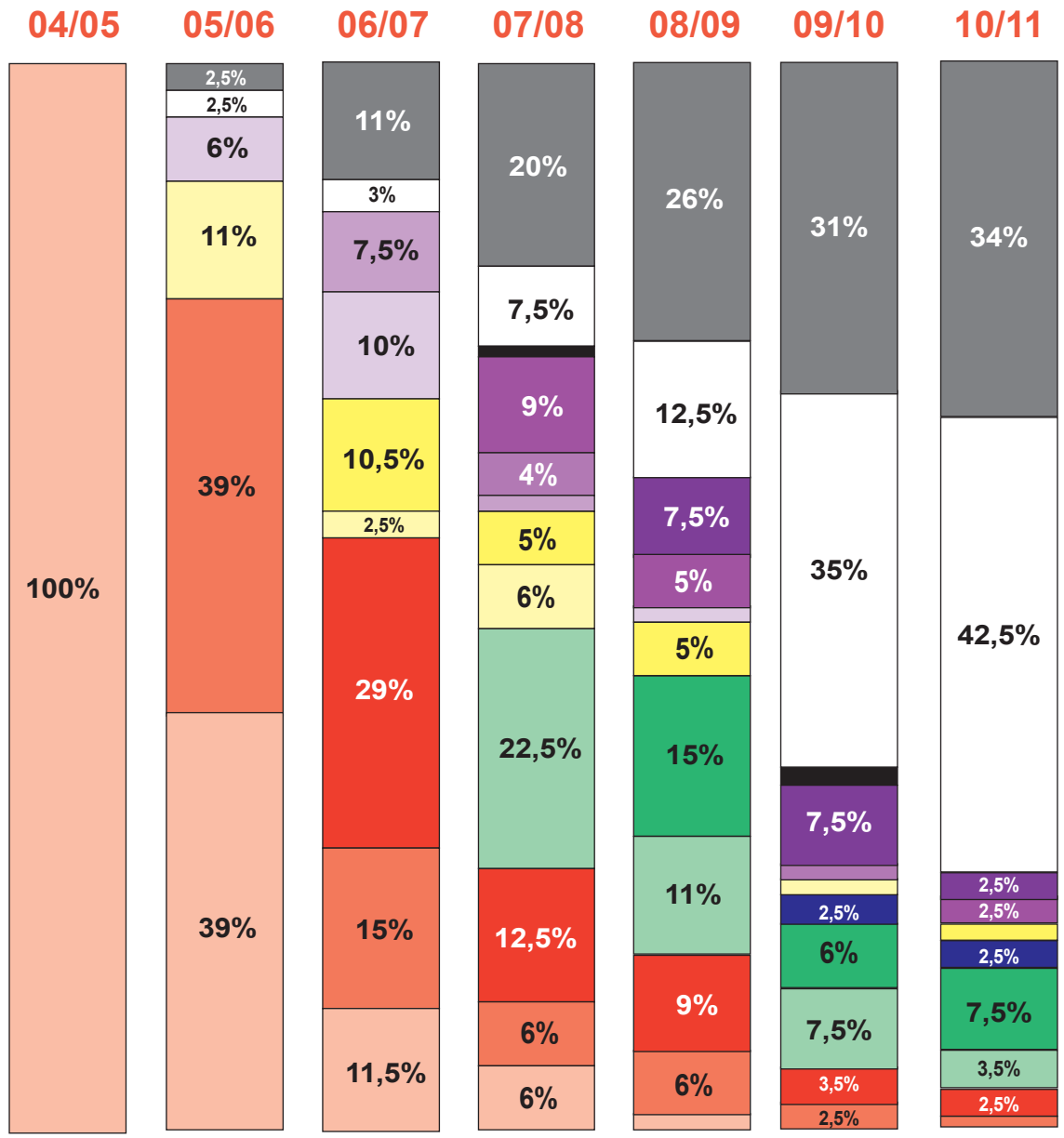


**Légende des graphes de diplôme détaillé**

Licence : L1 L2 L3 Master : M1 M2 Doctorat

DUT DEUST BTS : DDB1 DDB2

Ecole Institut* : EI1 EI2 EI3 EI4 EI5

Autre diplôme (tout niveau) Vie active, autre situation Situation inconnue

** Ecoles d'ingénieurs, de commerce, écoles "professionalisées" (ex.: infirmières, éducateurs,...),formations diverses.*
*Première année d'IUFM et autres prépa. aux concours de l'enseignement incluses à partir de 2007/2008 dans la catégorie "école et institut 4" (sauf préparation à l'agrégation incluse dans "école et institut 5").*

**DEVENIR DES BACHELIERS 2004**
**AYANT ETE INSCRITS EN PREMIERE ANNEE DE LICENCE**
**A LILLE1 EN 2004/2005**

# - Licence STA parcours MASS -

# Évolution en 7 ans de la situtation des bacheliers 2004 inscrits en première année de Licence STA-MASS à Lille 1 en 2004/2005

**- Effectif d'entrants en 2004/2005 : 55 -**

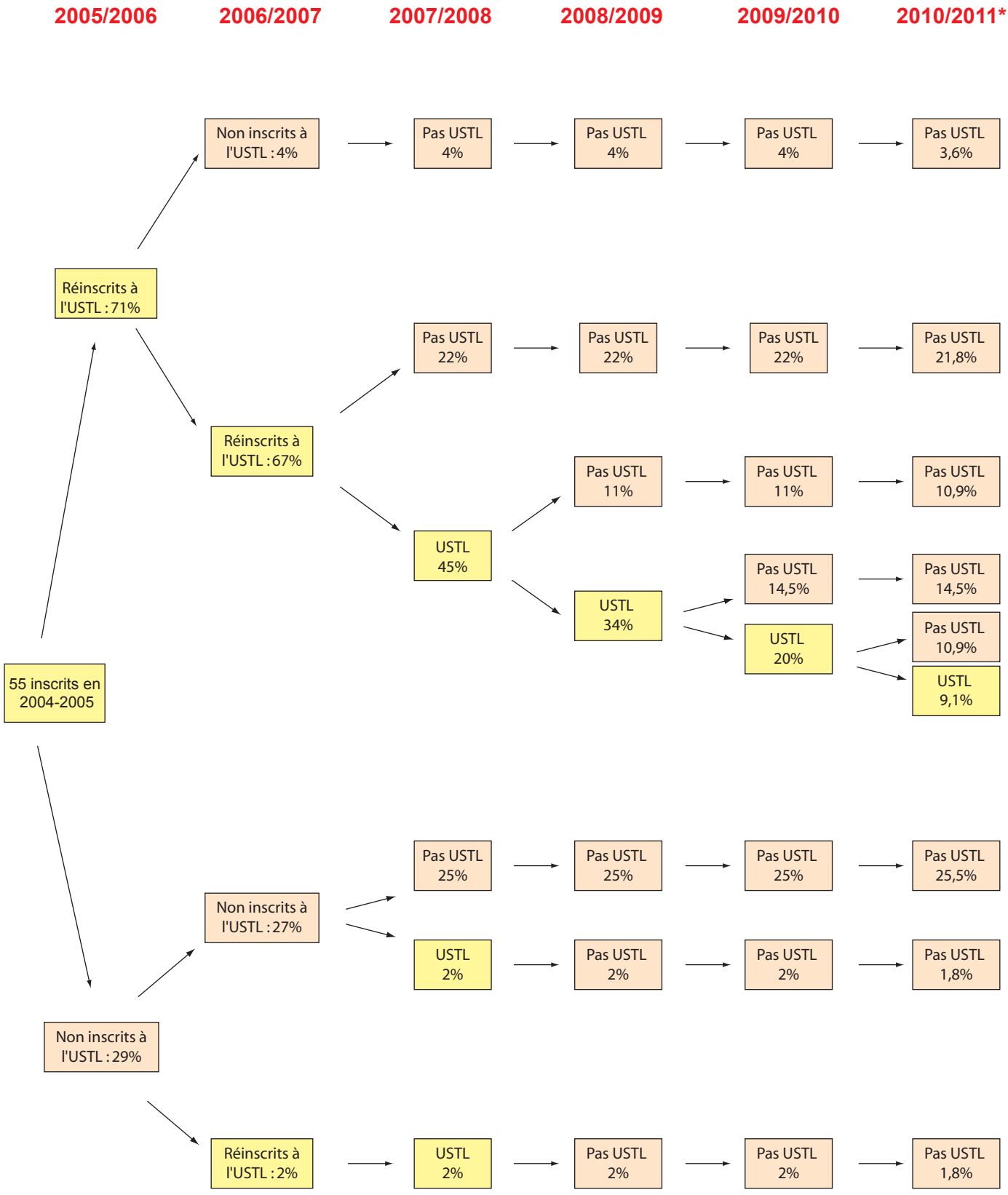


N.B. : tous les pourcentages sont calculés sur la base des 55 entrants en première année de licence ST-A parcours MASS en 2004/2005;
* : pourcentages non arrondis contrairement aux années précédentes

# Évolution sur 7 ans de la situtation des bacheliers 2004 inscrits en première année de Licence STA - MASS à Lille 1 en 2004/2005

- Pourcentages calculés sur la base des 55 entrants en L1 en 2004/2005 -

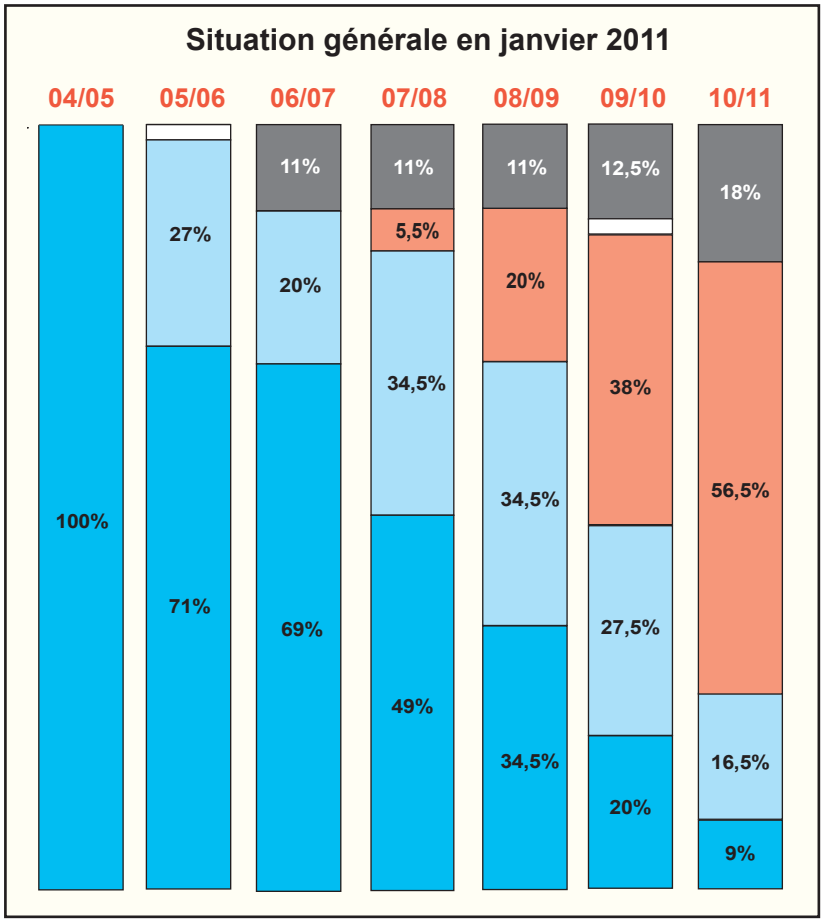





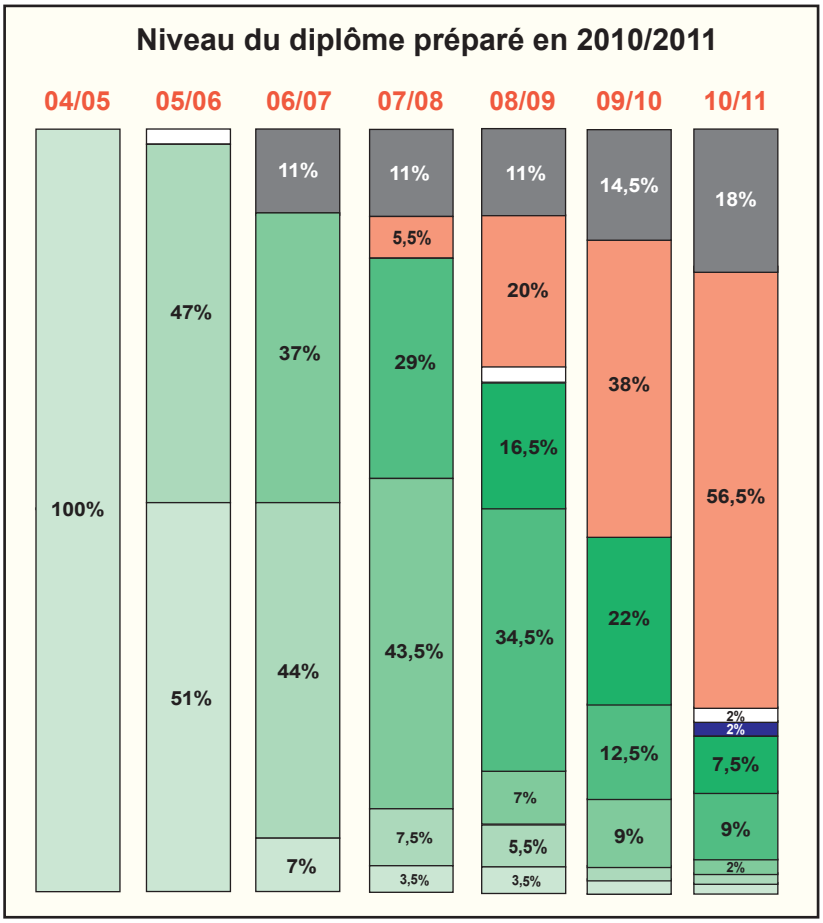




# Diplôme détaillé préparé en 2010/2011

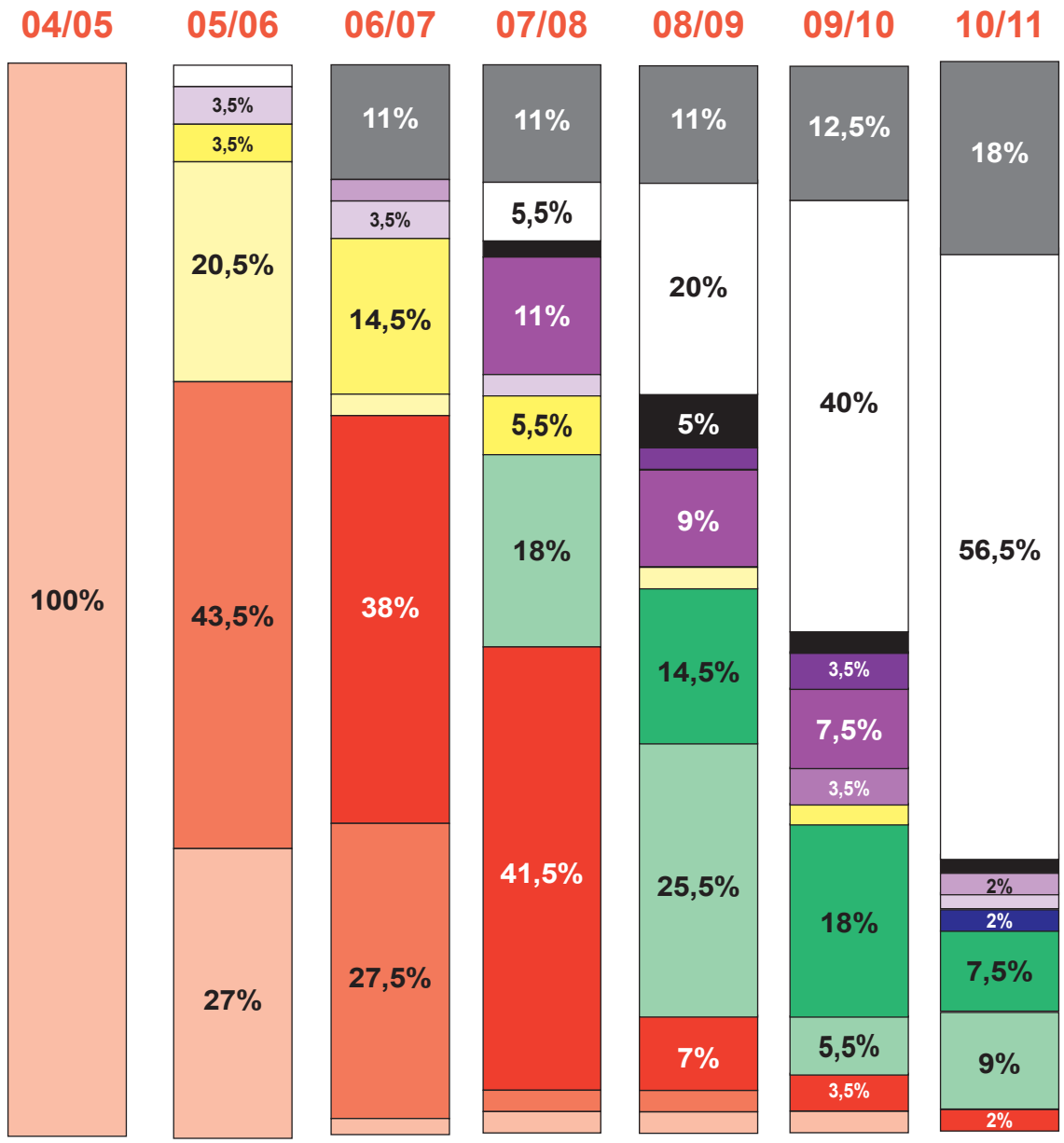


**Légende des graphes de diplôme détaillé**

Licence : L1 L2 L3 Master : M1 M2 Doctorat

DUT DEUST BTS : DDB1 DDB2

Ecole Institut* : EI1 EI2 EI3 EI4 EI5

Autre diplôme (tout niveau) Vie active, autre situation Situation inconnue

** Ecoles d'ingénieurs, de commerce, écoles "professionalisées" (ex.: infirmières, éducateurs,...),formations diverses.*
*Première année d'IUFM et autres prépa. aux concours de l'enseignement incluses à partir de 2007/2008 dans la catégorie "école et institut 4" (sauf préparation à l'agrégation incluse dans "école et institut 5").*

**DEVENIR DES BACHELIERS 2004**
**AYANT ETE INSCRITS EN PREMIERE ANNEE DE LICENCE**
**A LILLE1 EN 2004/2005**

# - Licence STA parcours Aménagé –

# Évolution en 7 ans de la situtation des bacheliers 2004 inscrits en première année de Licence STA-AMENAGÉ à Lille 1 en 2004/2005

**- Effectif d'entrants en 2004/2005 : 26 -**

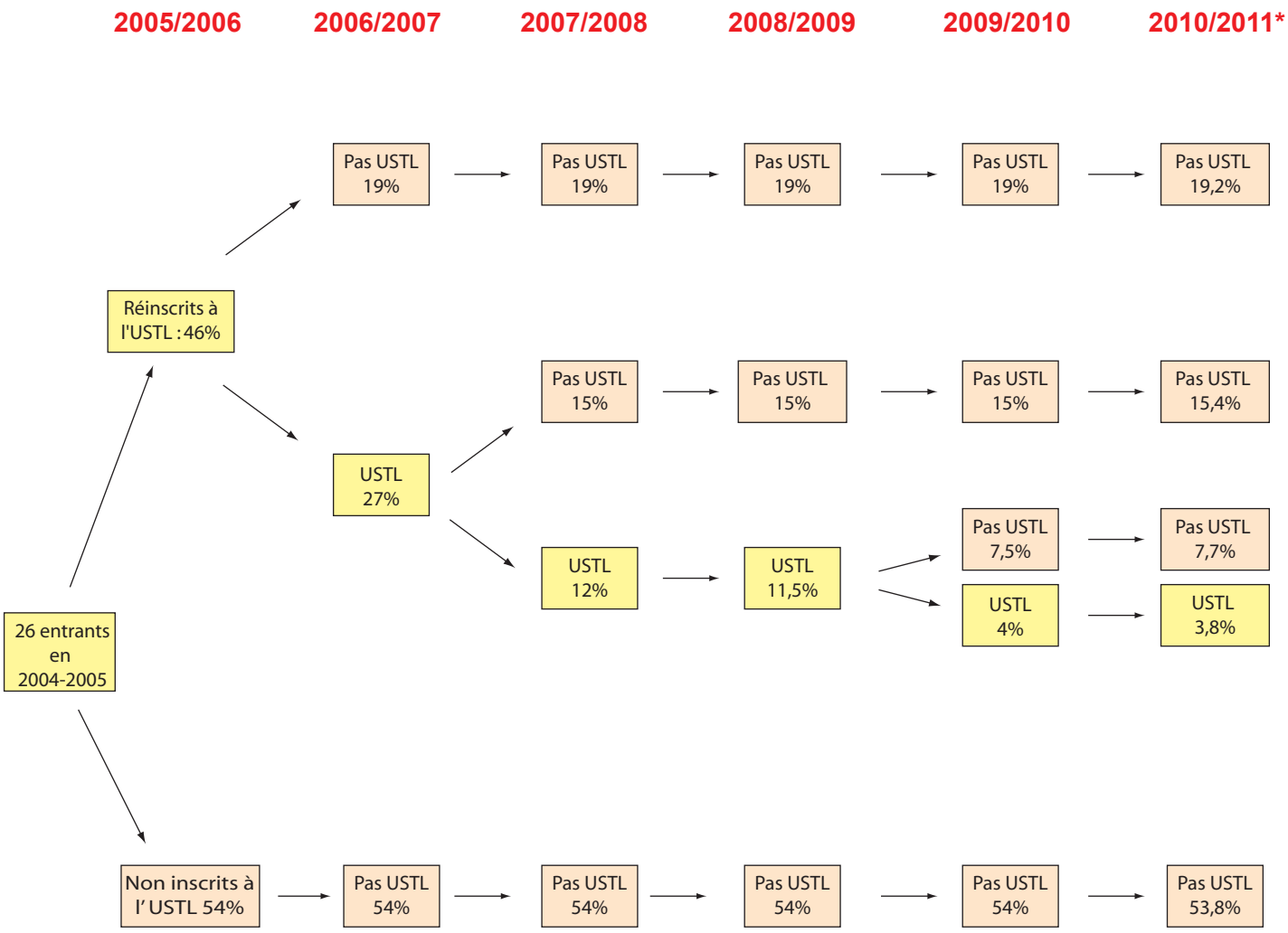


N.B. : tous les pourcentages sont calculés sur la base des 26 entrants en première année de licence STA-Aménagé en 2004/2005.
* : pourcentages non arrondis contrairement aux années précédentes.

# Évolution sur 7 ans de la situtation des bacheliers 2004 inscrits en première année de Licence STA - Aménagé à Lille 1 en 2004/2005

- Pourcentages calculés sur la base des 26 entrants en L1 en 2004/2005 -

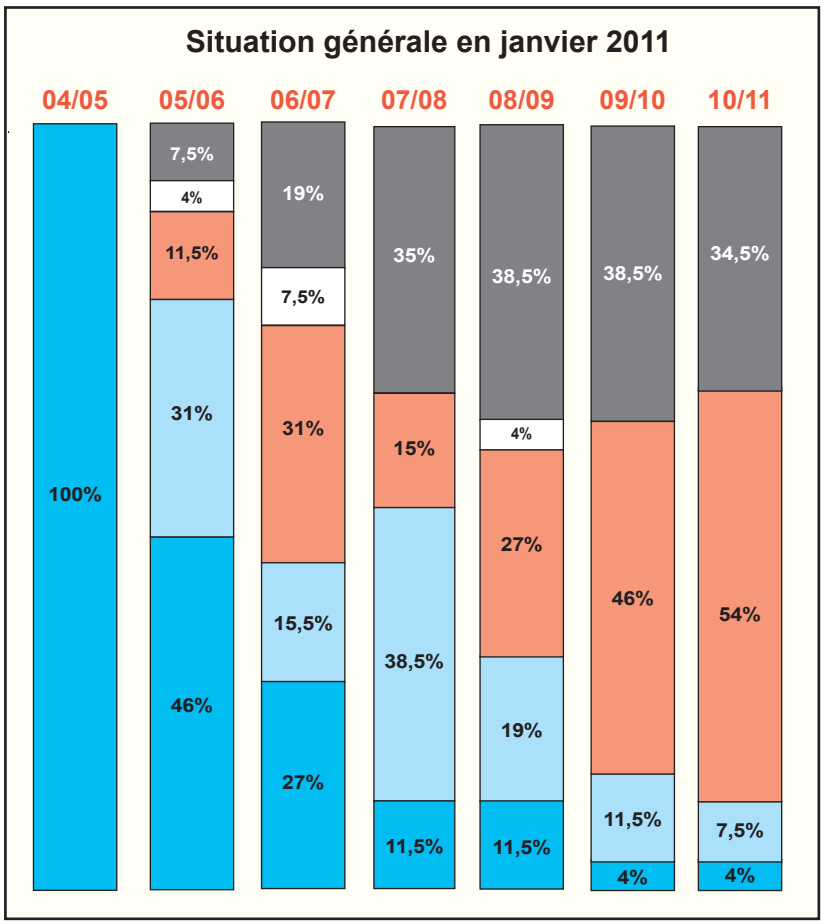





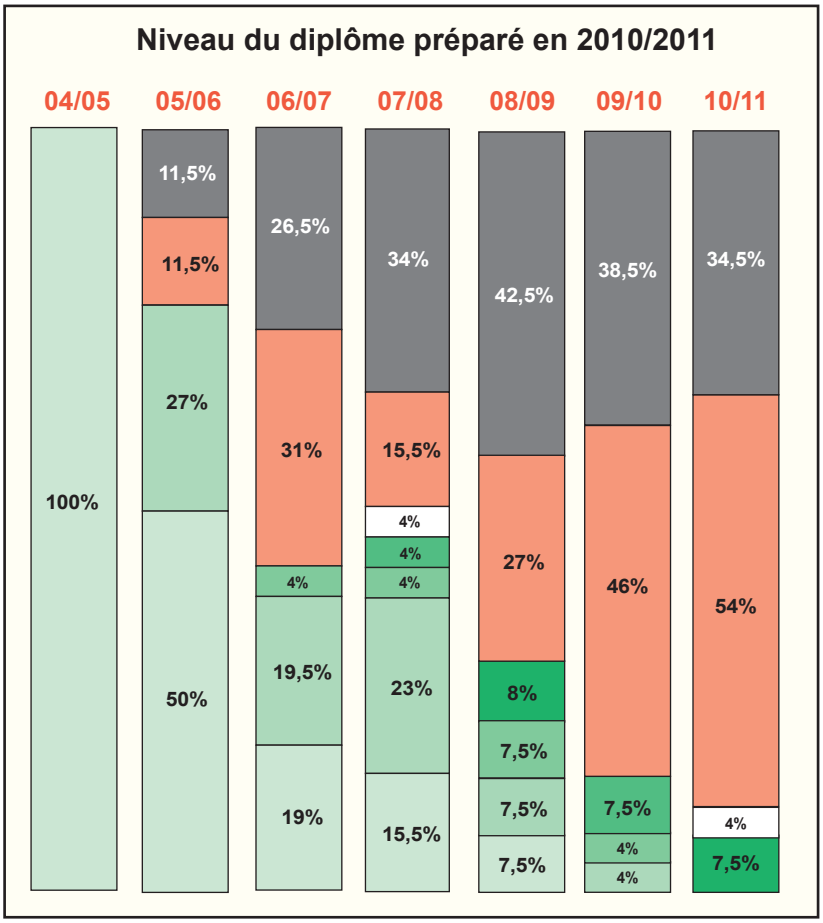




# Diplôme détaillé préparé en 2010/2011

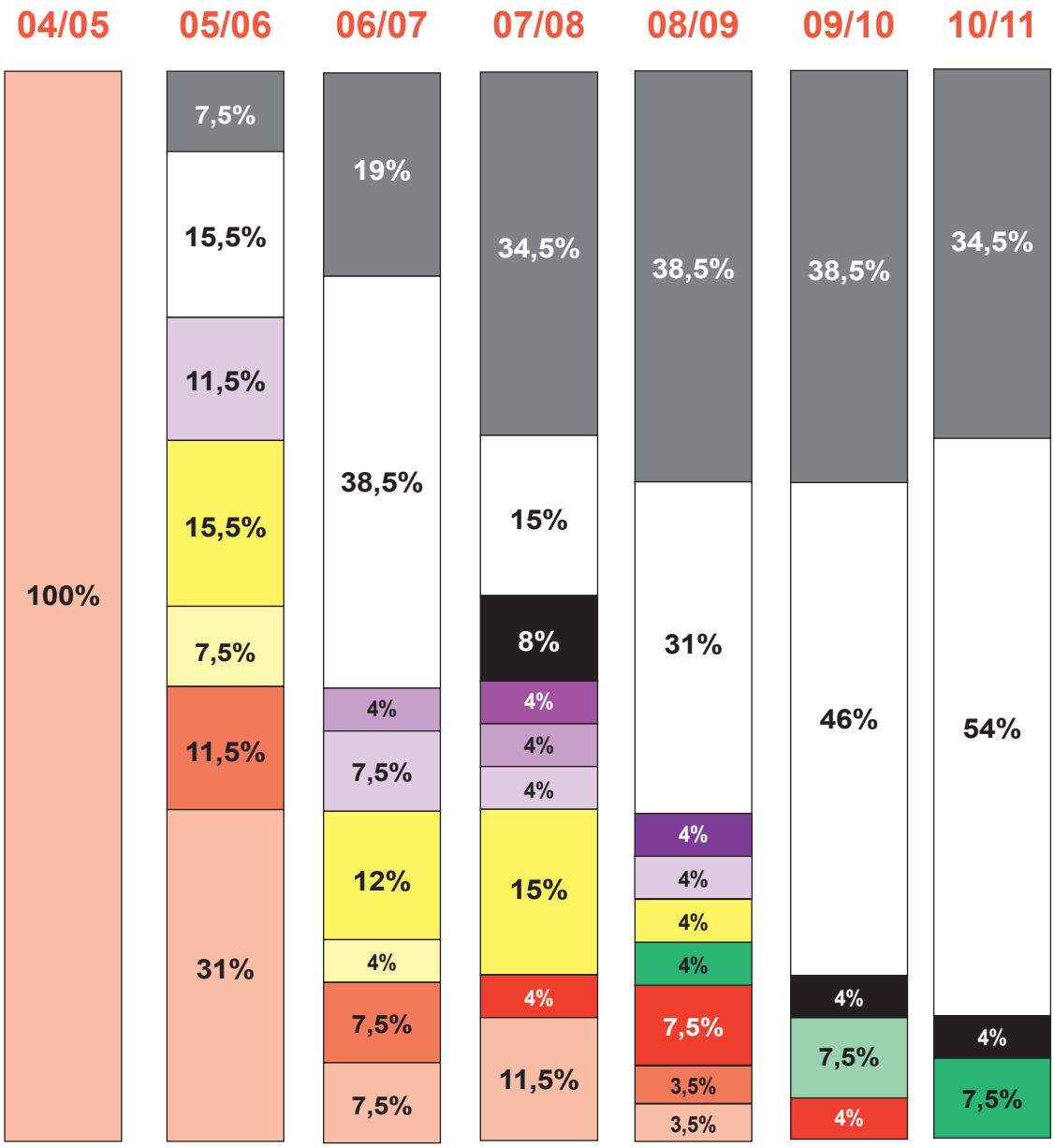


**Légende des graphes de diplôme détaillé**

Licence : L1 L2 L3 Master : M1 M2 Doctorat

DUT DEUST BTS : DDB1 DDB2

Ecole Institut* : EI1 EI2 EI3 EI4 EI5

Autre diplôme (tout niveau) Vie active, autre situation Situation inconnue

** Ecoles d'ingénieurs, de commerce, écoles "professionalisées" (ex.: infirmières, éducateurs,...),formations diverses.*
*Première année d'IUFM et autres prépa. aux concours de l'enseignement incluses à partir de 2007/2008 dans la catégorie "école et institut 4" (sauf préparation à l'agrégation incluse dans "école et institut 5").*

**DEVENIR DES BACHELIERS 2004**
**AYANT ETE INSCRITS EN PREMIERE ANNEE DE LICENCE**
**A LILLE1 EN 2004/2005**

# - Licence STB -

# Évolution en 7 ans de la situtation des bacheliers 2004 inscrits en première année de Licence STB à Lille 1 en 2004/2005

**- Effectif d'entrants en 2004/2005 : 414 -**

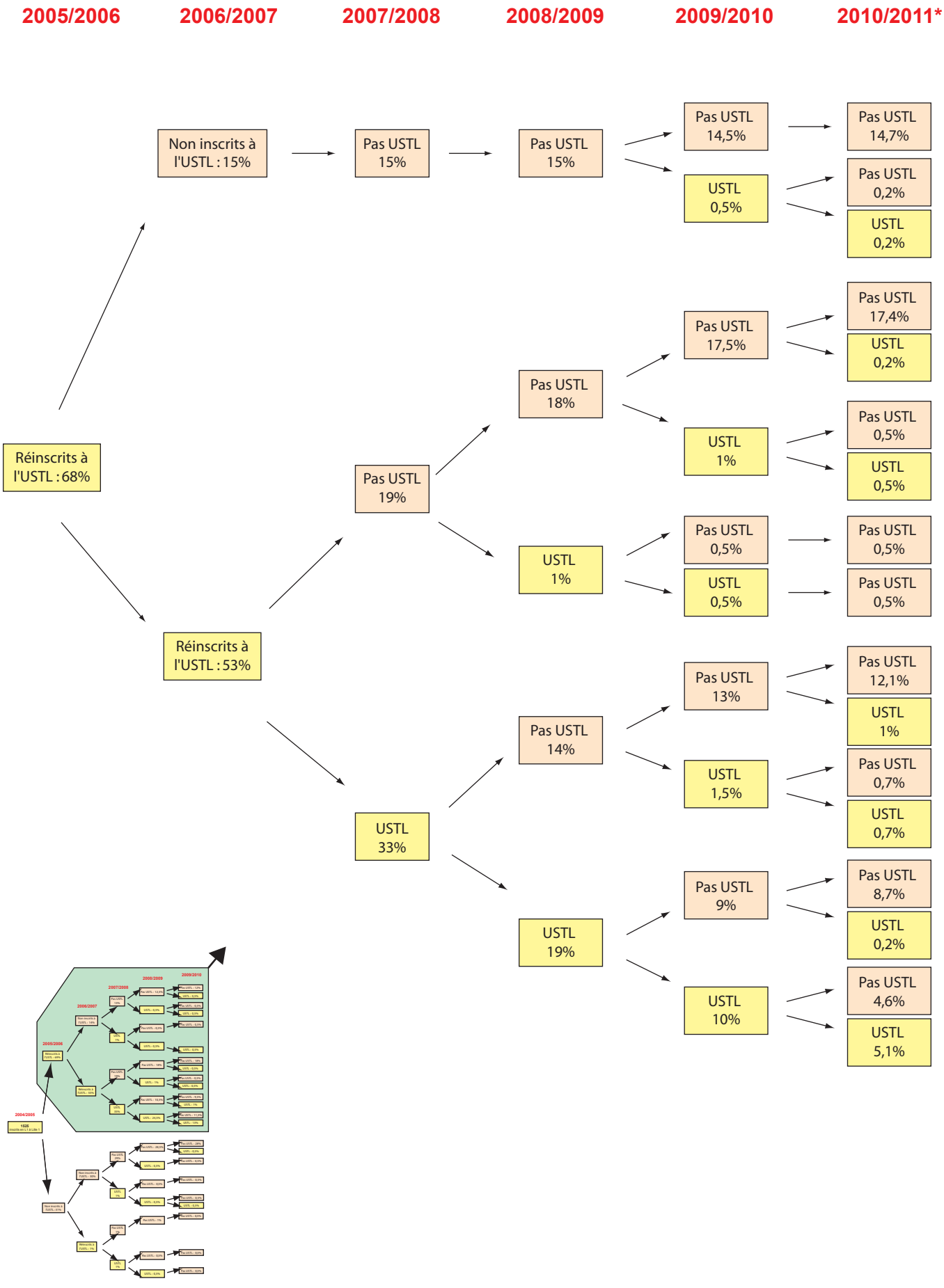


N.B. : tous les pourcentages sont calculés sur la base des 414 entrants en première année de licence STB en 2004/2005.
* : pourcentages non arrondis contrairement aux années précédentes.

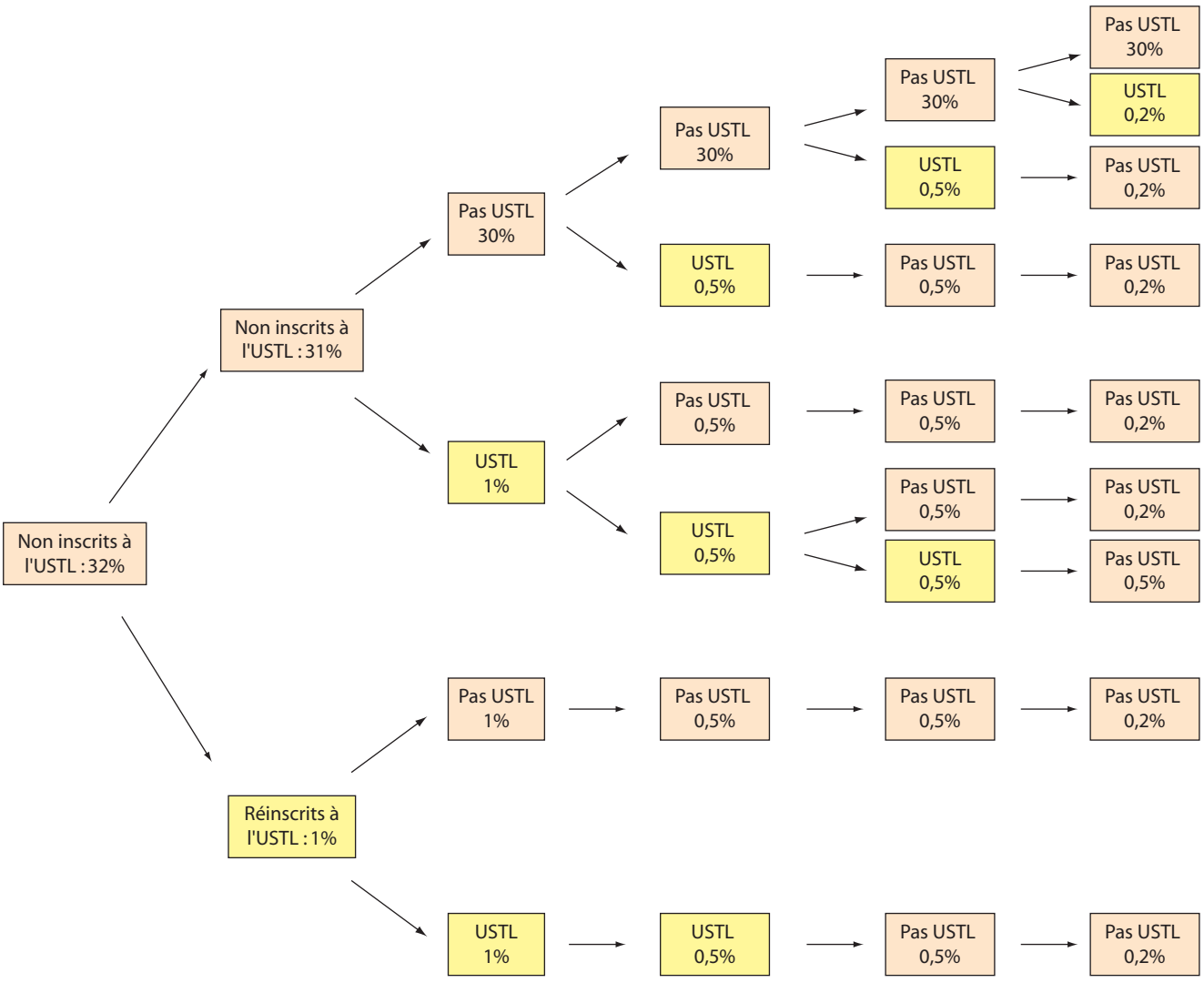


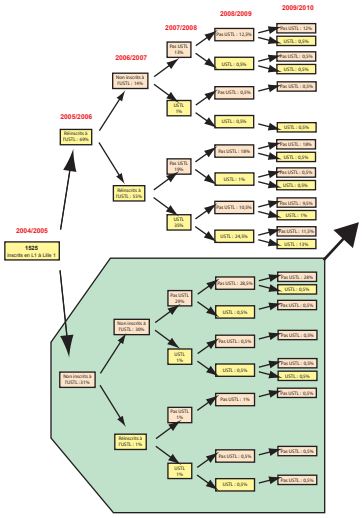

N.B. : tous les pourcentages sont calculés sur la base des 414 entrants en première année de licence STB en 2004/2005.
* : poncentages non arrondis contrairement aux années précédentes

# Évolution sur 7 ans de la situtation des bacheliers 2004 inscrits en première année de Licence STB à Lille 1 en 2004/2005

- Pourcentages calculés sur la base des 414 entrants en L1 en 2004/2005 -

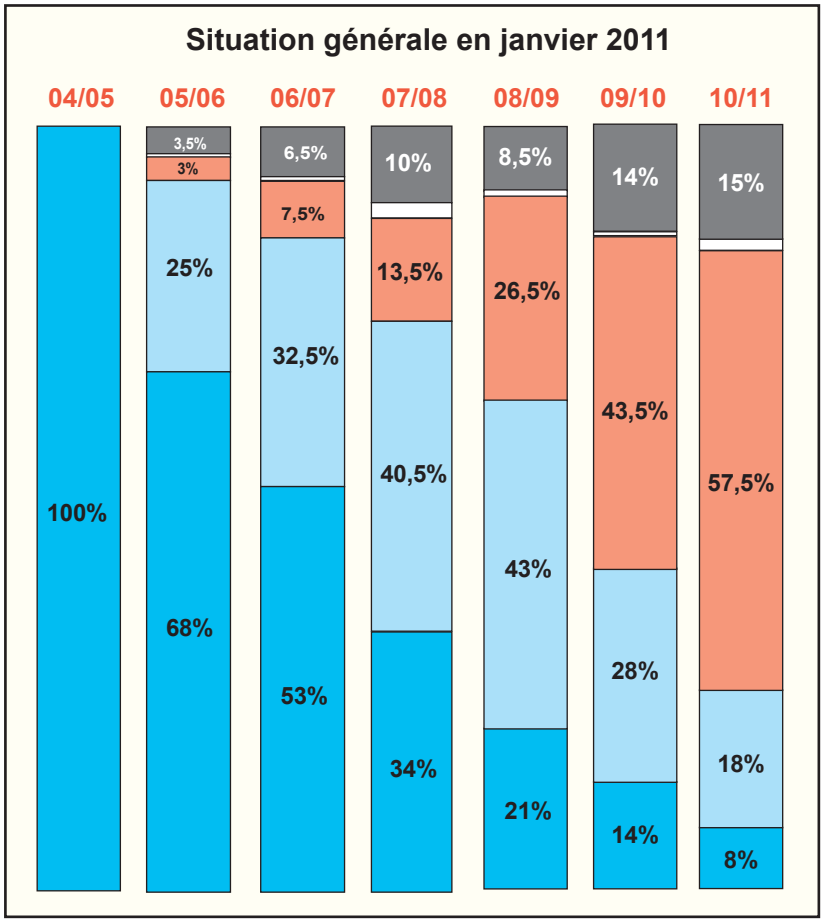





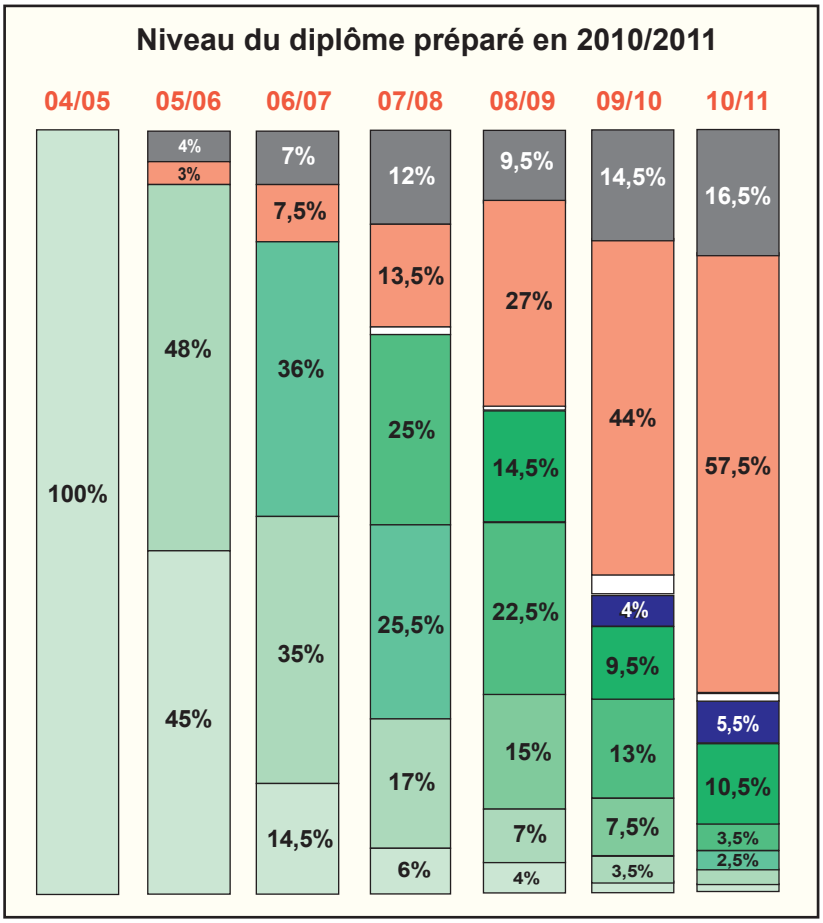




# Diplôme détaillé préparé en 2010/2011

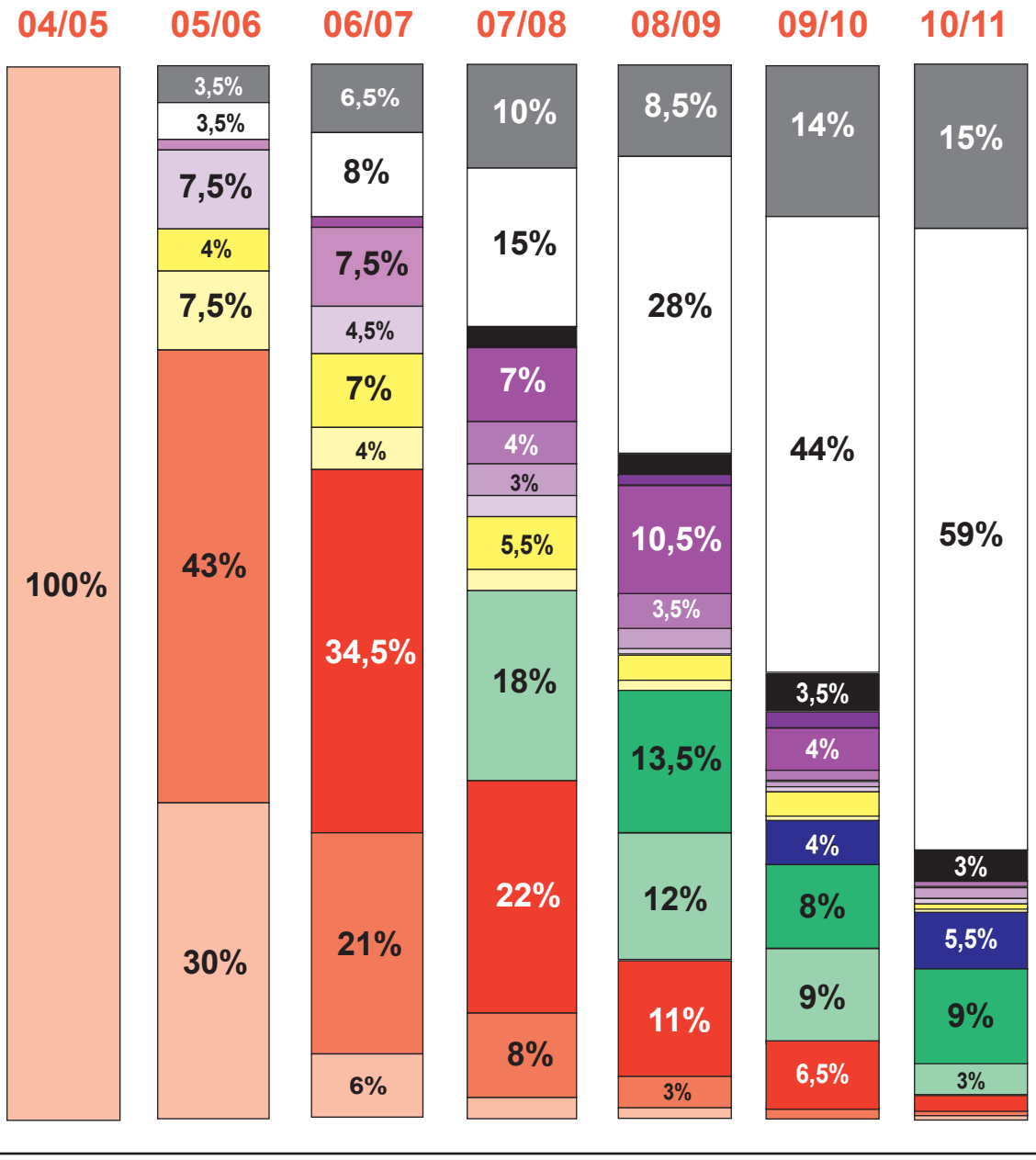


**Légende des graphes de diplôme détaillé**

Licence : L1 L2 L3 Master : M1 M2 Doctorat

DUT DEUST BTS : DDB1 DDB2

Ecole Institut* : EI1 EI2 EI3 EI4 EI5

Autre diplôme (tout niveau) Vie active, autre situation Situation inconnue

** Ecoles d'ingénieurs, de commerce, écoles "professionalisées" (ex.: infirmières, éducateurs,...),formations diverses.*
*Première année d'IUFM et autres prépa. aux concours de l'enseignement incluses à partir de 2007/2008 dans la catégorie "école et institut 4" (sauf préparation à l'agrégation incluse dans "école et institut 5").*

**DEVENIR DES BACHELIERS 2004**
**AYANT ETE INSCRITS EN PREMIERE ANNEE DE LICENCE**
**A LILLE1 EN 2004/2005**

# - Licence STB parcours SVTE -

# Évolution en 7 ans de la situtation des bacheliers 2004 inscrits en première année de Licence STB-SVTE à Lille 1 en 2004/2005

**- Effectif d'entrants en 2004/2005 : 384 -**

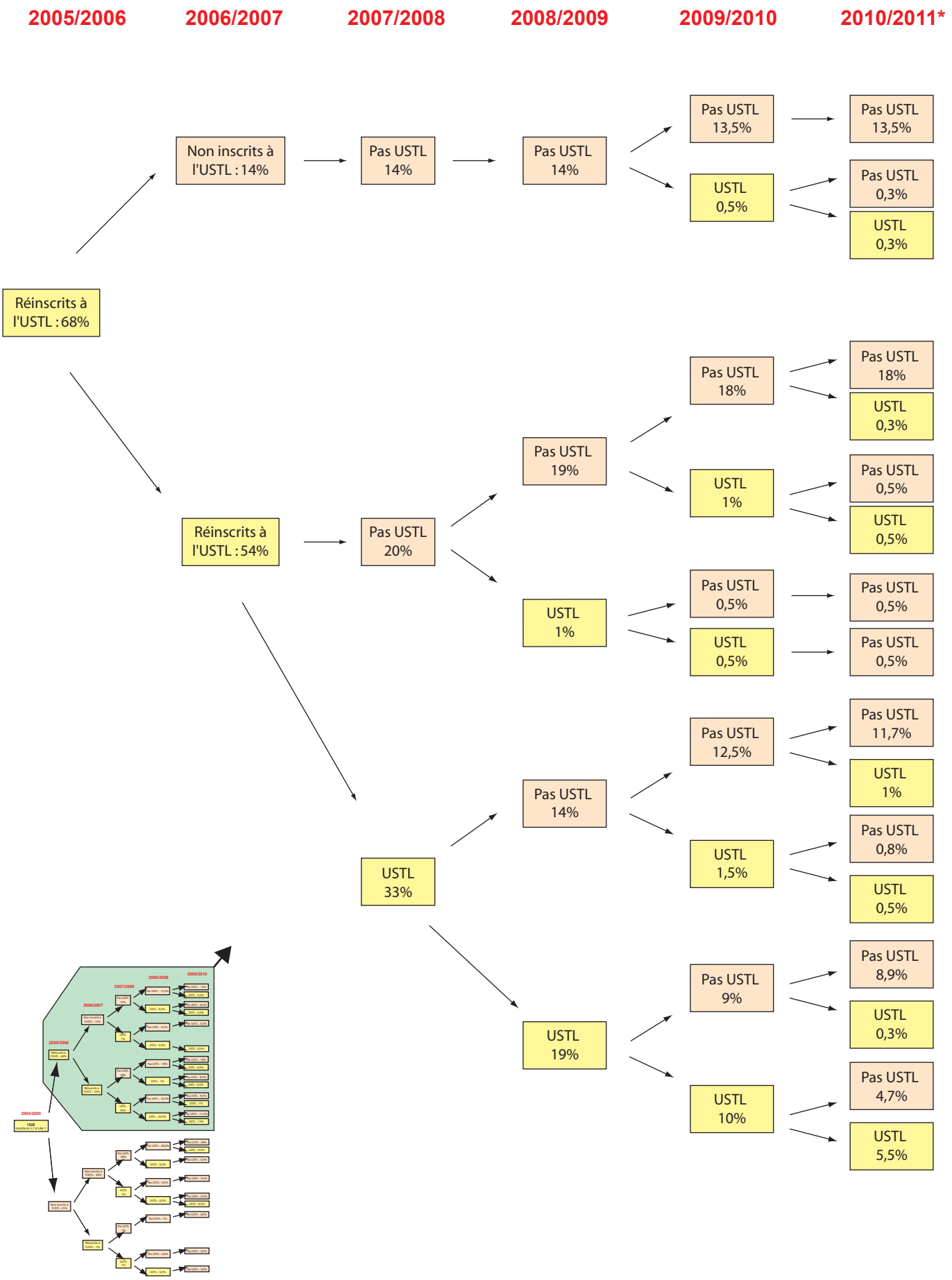


N.B. : tous les pourcentages sont calculés sur la base des 384 entrants en première année de licence STB-SVTE en 2004/2005.
* : pourcentages non arrondis contrairement aux années précédentes.

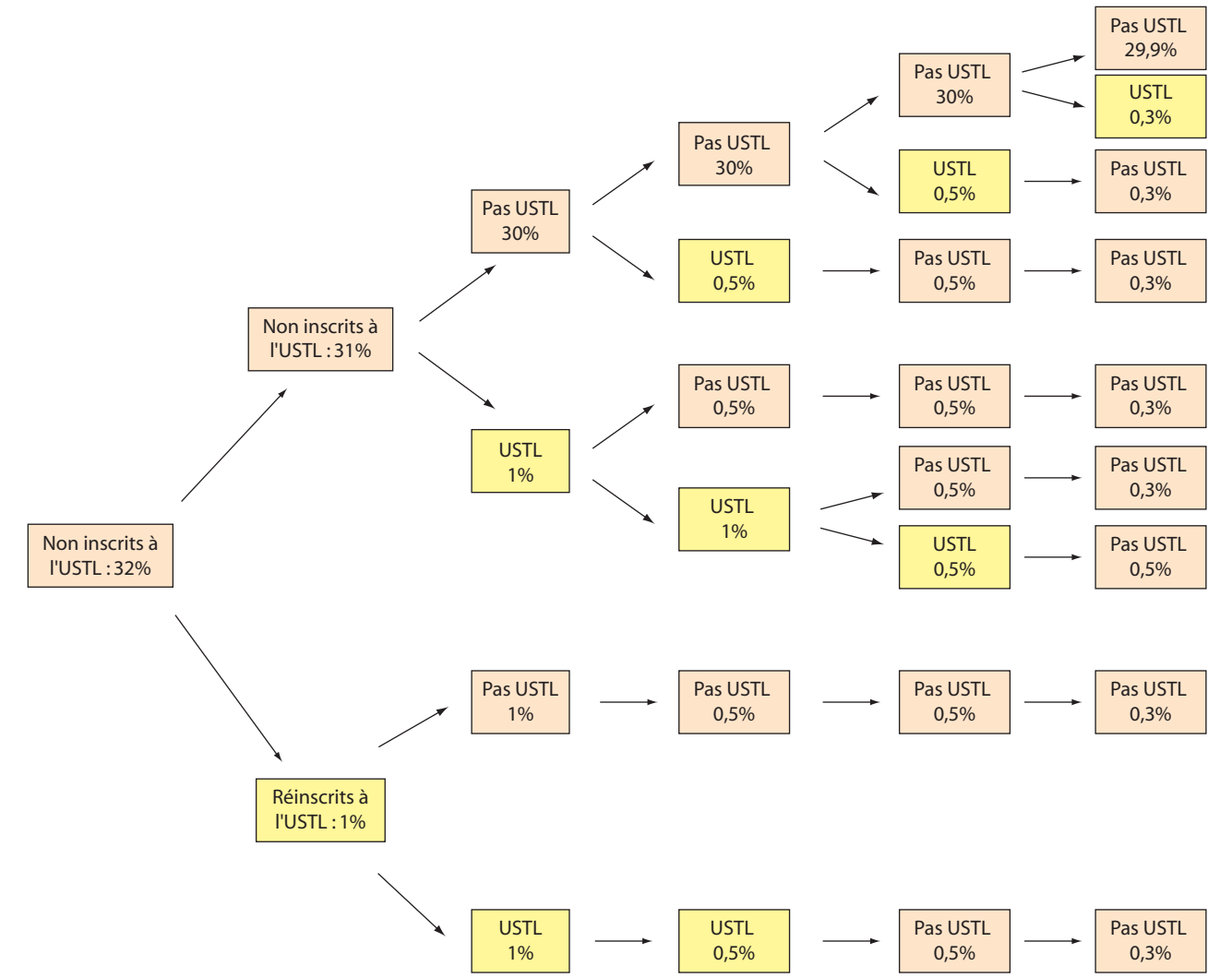


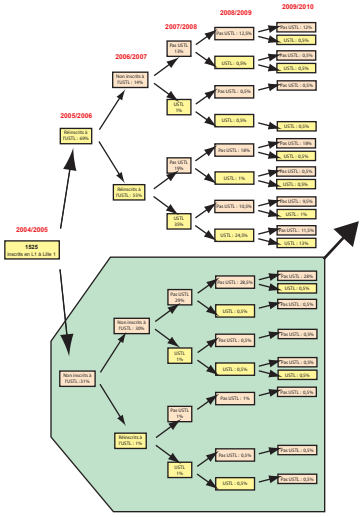

N.B. : tous les pourcentages sont calculés sur la base des 384 entrants en première année de licence STB-SVTE en 2004/2005.
* : poncentages non arrondis contrairement aux années précédentes

# Évolution sur 7 ans de la situtation des bacheliers 2004 inscrits en première année de Licence STB - SVTE à Lille 1 en 2004/2005

- Pourcentages calculés sur la base des 384 entrants en L1 en 2004/2005 -

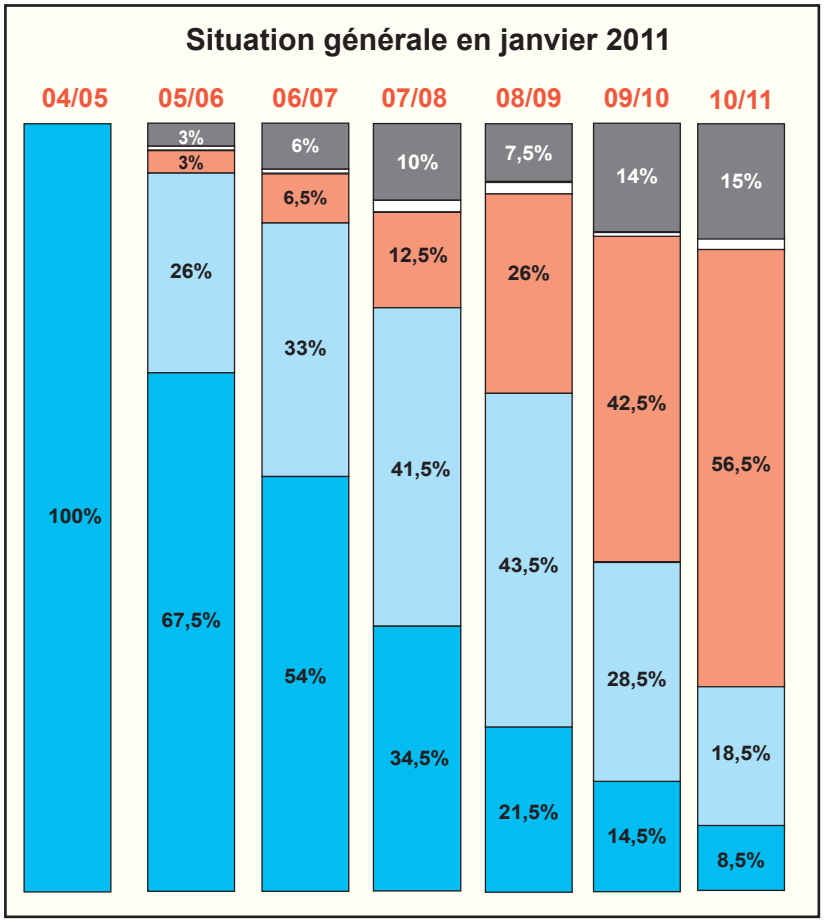





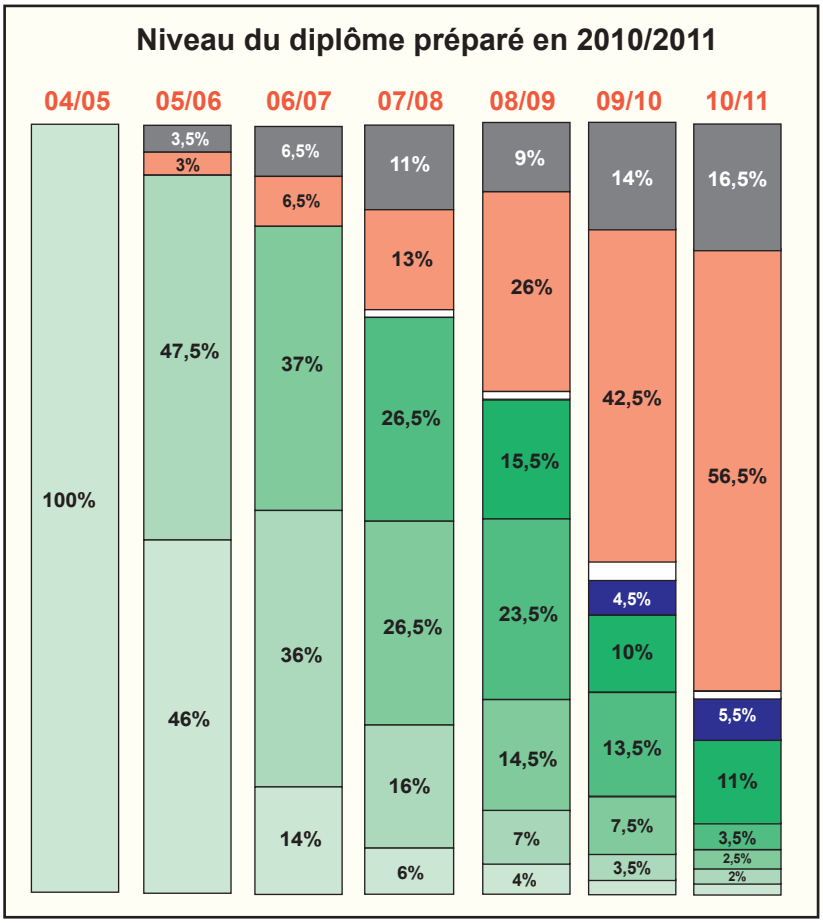




# Diplôme détaillé préparé en 2010/2011

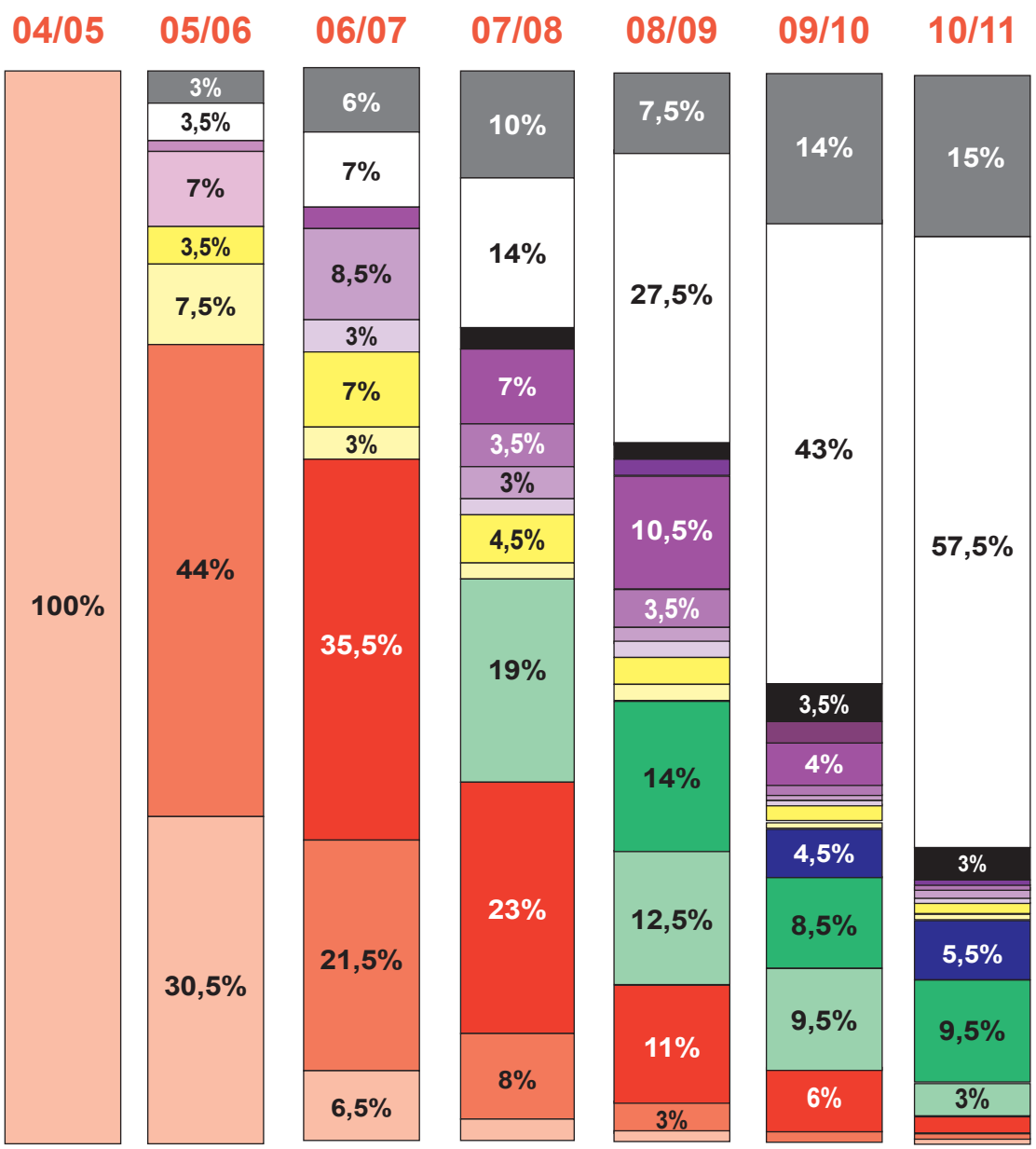


## Légende des graphes de diplôme détaillé

Licence : L1 L2 L3 Master : M1 M2 Doctorat

DUT DEUST BTS : DDB1 DDB2

Ecole Institut* : EI1 EI2 EI3 EI4 EI5

Autre diplôme (tout niveau) Vie active, autre situation Situation inconnue

** Ecoles d'ingénieurs, de commerce, écoles "professionalisées" (ex.: infirmières, éducateurs,...),formations diverses.*
*Première année d'IUFM et autres prépa. aux concours de l'enseignement incluses à partir de 2007/2008 dans la catégorie "école et institut 4" (sauf préparation à l'agrégation incluse dans "école et institut 5").*

**DEVENIR DES BACHELIERS 2004**
**AYANT ETE INSCRITS EN PREMIERE ANNEE DE LICENCE**
**A LILLE1 EN 2004/2005**

# - Licence STB parcours Aménagé -

# Évolution en 7 ans de la situtation des bacheliers 2004 inscrits en première année de Licence STB-AMENAGE à Lille 1 en 2004/2005

**- Effectif d'entrants en 2004/2005 : 30 -**

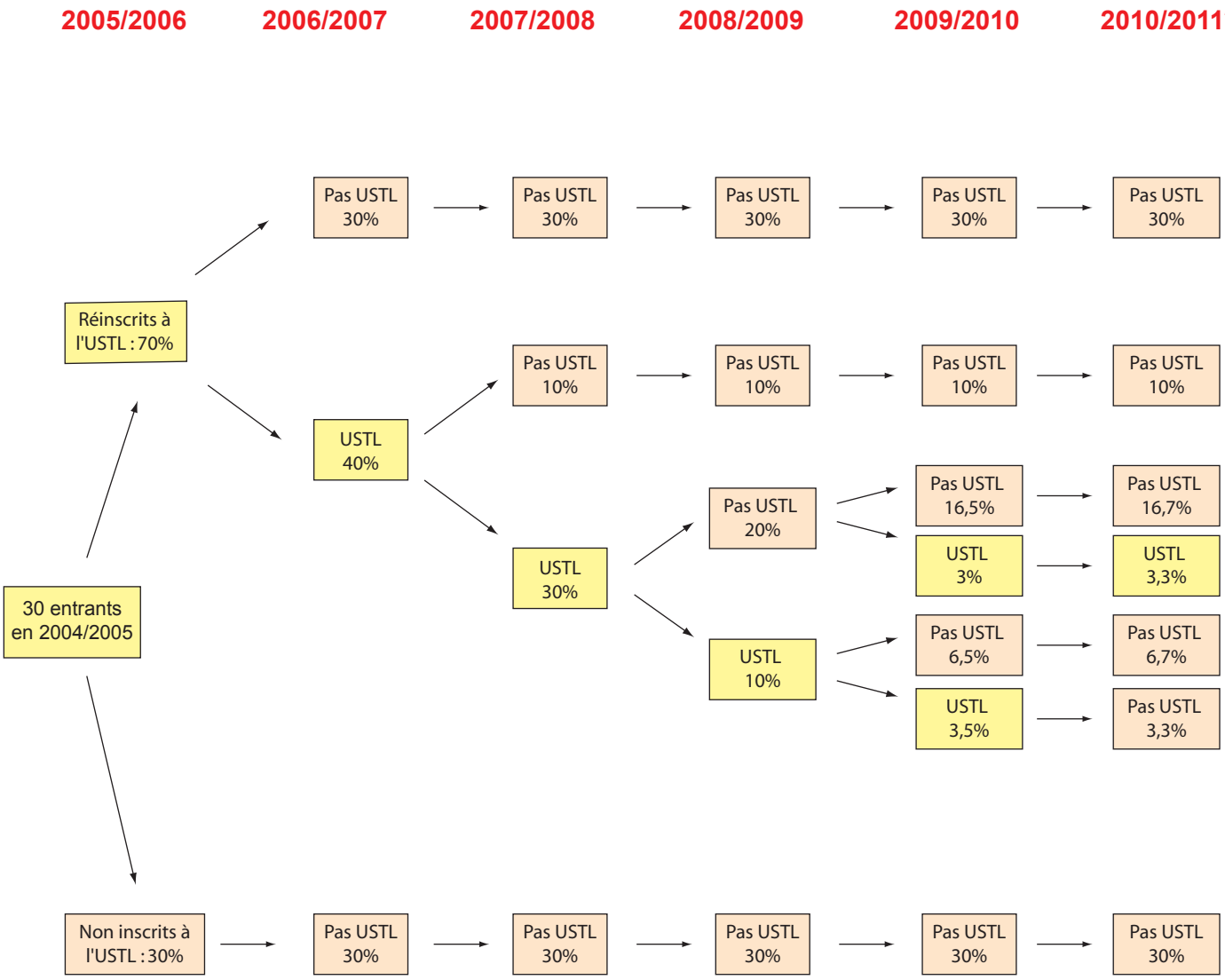


N.B. : tous les pourcentages sont calculés sur la base des 30 entrants en première année de licence STB-Aménagé en 2004/2005.
* : pourcentages non arrondis contrairement aux années précédentes.

# Évolution sur 7 ans de la situtation des bacheliers 2004 inscrits en première année de Licence STB - Aménagé à Lille 1 en 2004/2005

- Pourcentages calculés sur la base des 30 entrants en L1 en 2004/2005 -

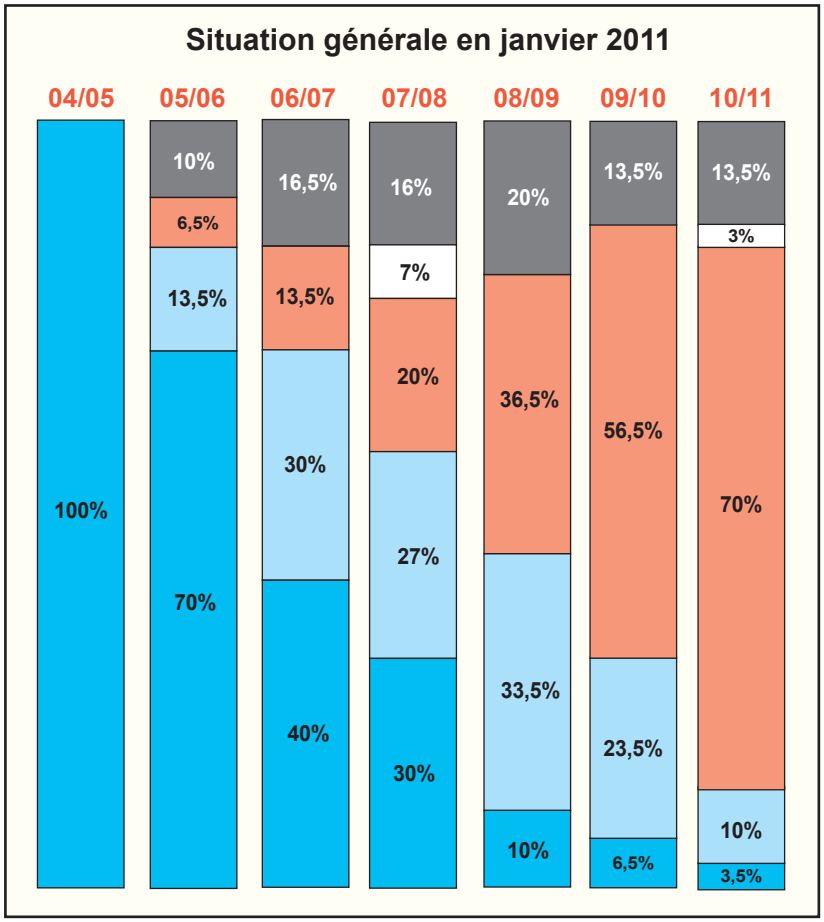





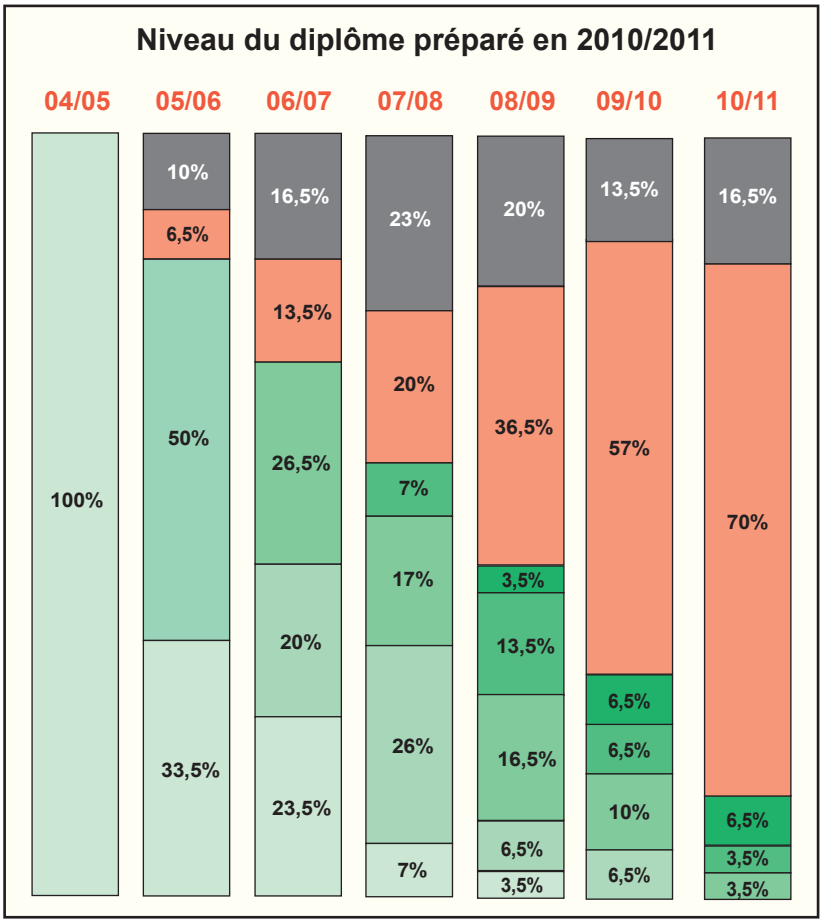




# Diplôme détaillé préparé en 2010/2011

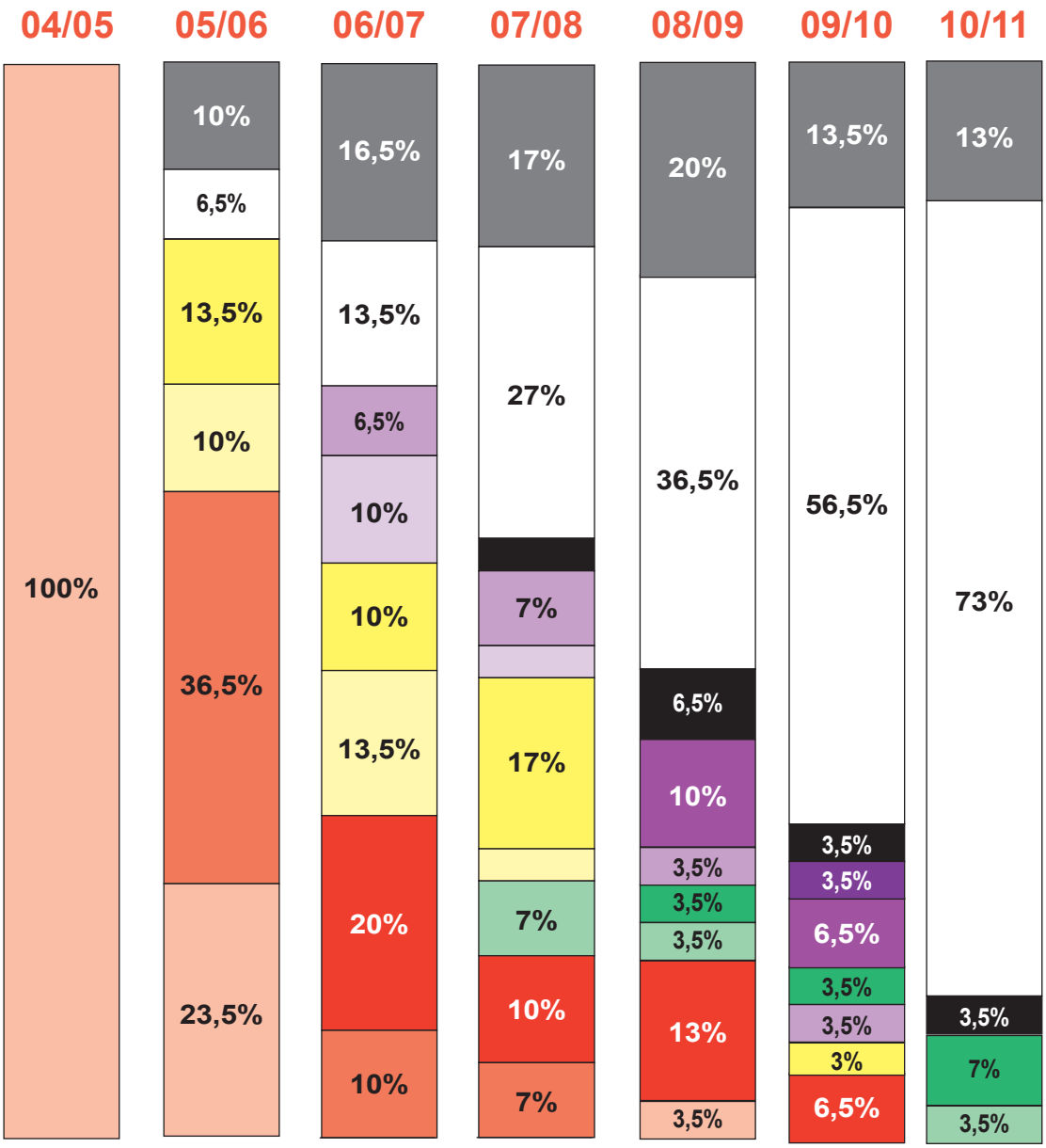


**Légende des graphes de diplôme détaillé**

Licence : L1 L2 L3 Master : M1 M2 Doctorat

DUT DEUST BTS : DDB1 DDB2

Ecole Institut* : EI1 EI2 EI3 EI4 EI5

Autre diplôme (tout niveau) Vie active, autre situation Situation inconnue

** Ecoles d'ingénieurs, de commerce, écoles "professionalisées" (ex.: infirmières, éducateurs,...),formations diverses.*
*Première année d'IUFM et autres prépa. aux concours de l'enseignement incluses à partir de 2007/2008 dans la catégorie "école et institut 4" (sauf préparation à l'agrégation incluse dans "école et institut 5").*

# DEVENIR DES BACHELIERS 2004
# AYANT ETE INSCRITS EN PREMIERE ANNEE DE LICENCE
# A LILLE1 EN 2004/2005

## - Licence SHS -

# Évolution en 7 ans de la situtation des bacheliers 2004 inscrits en première année de Licence SHS à Lille 1 en 2004/2005

**- Effectif d'entrants en 2004/2005 : 329 -**

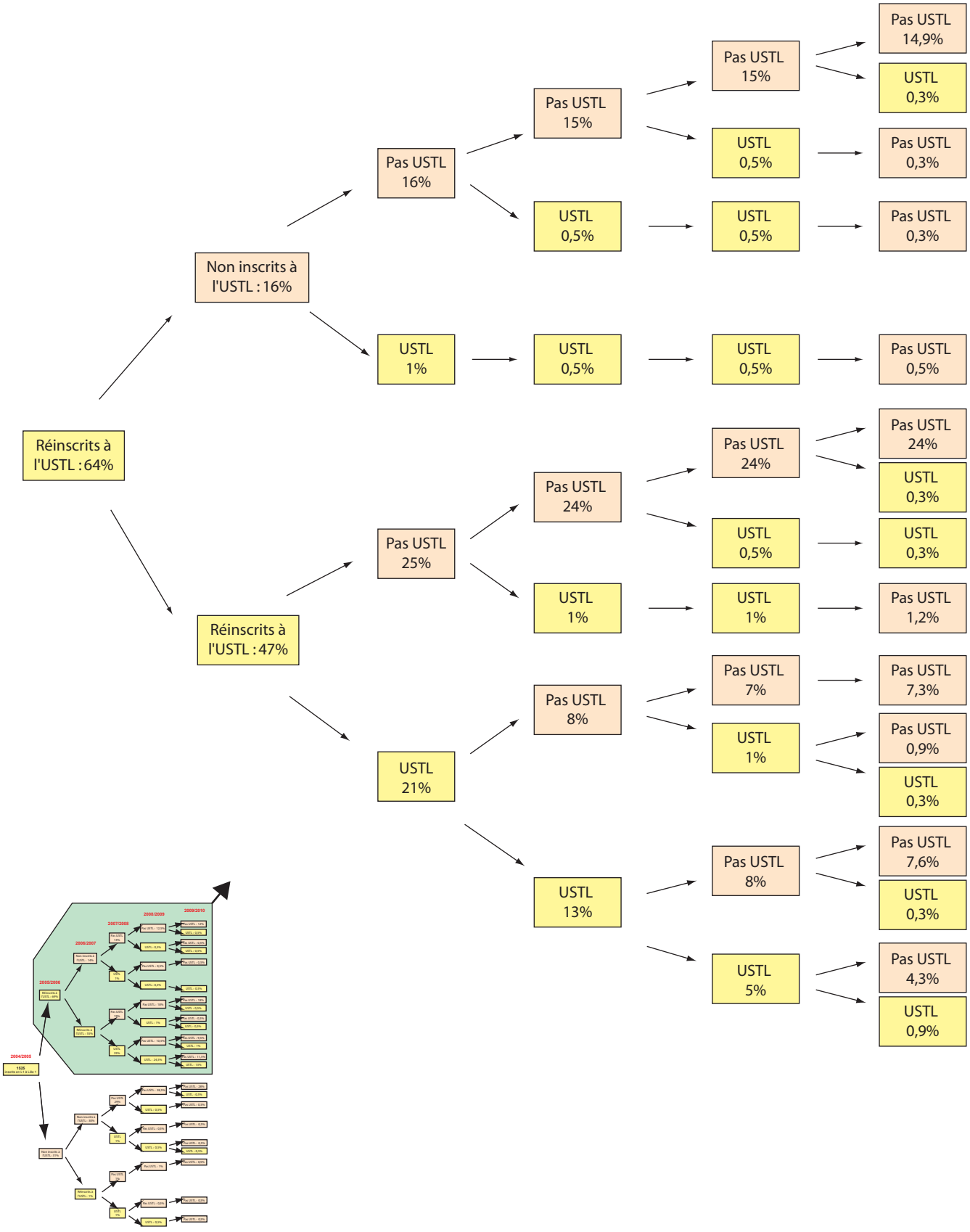


N.B. : tous les pourcentages sont calculés sur la base des 329 entrants en première année de licence SHS en 2004/2005.
* : pourcentages non arrondis contrairement aux années précédentes.

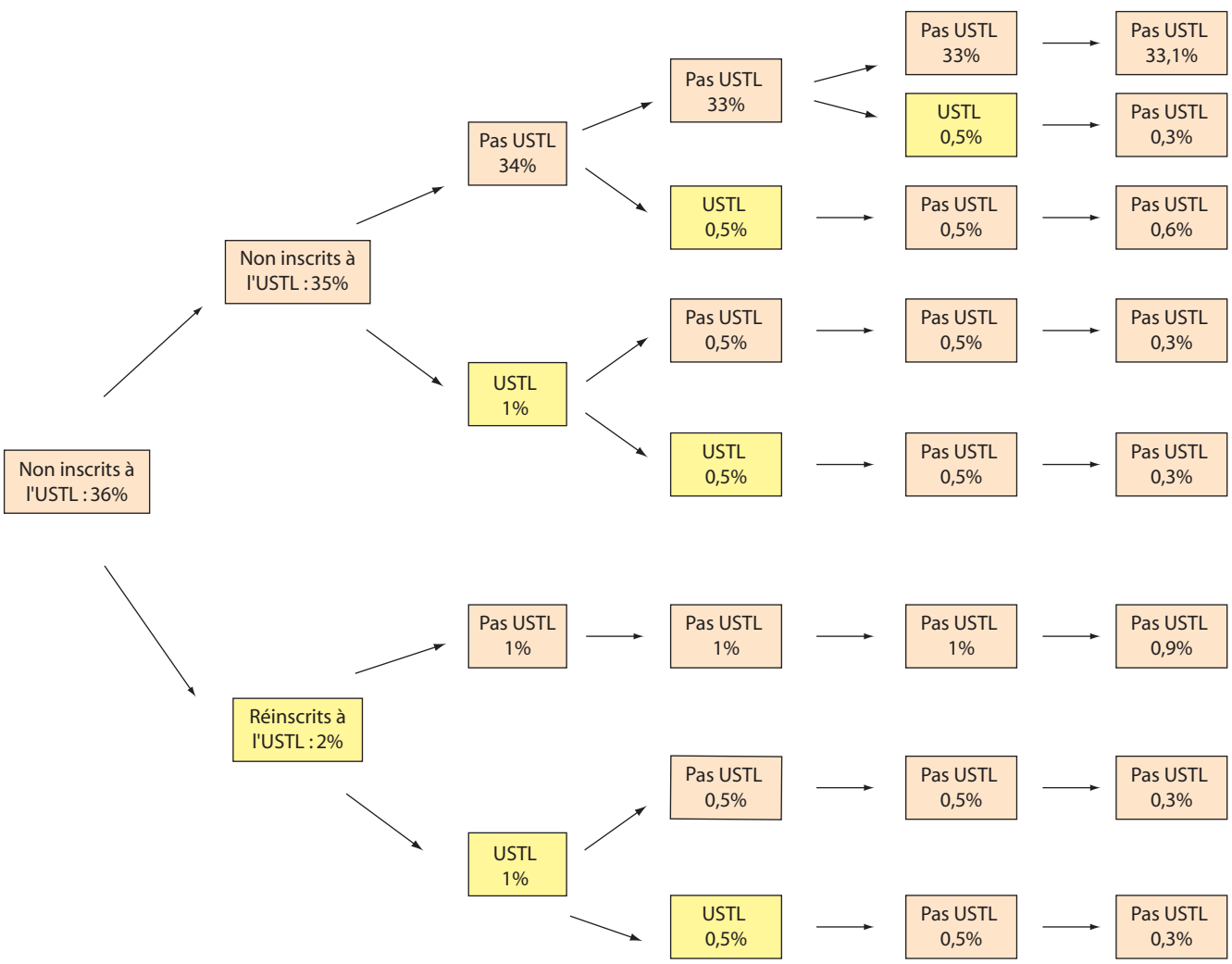


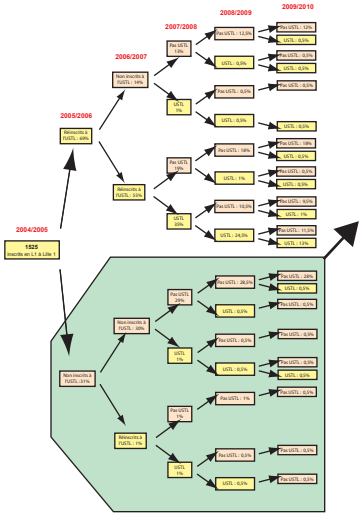

N.B. : tous les pourcentages sont calculés sur la base des 329 entrants en première année de licence SHS en 2004/2005.
* : poncentages non arrondis contrairement aux années précédentes

# Évolution sur 7 ans de la situtation des bacheliers 2004 inscrits en première année de Licence SHS à Lille 1 en 2004/2005

- Pourcentages calculés sur la base des 329 entrants en L1 en 2004/2005 -

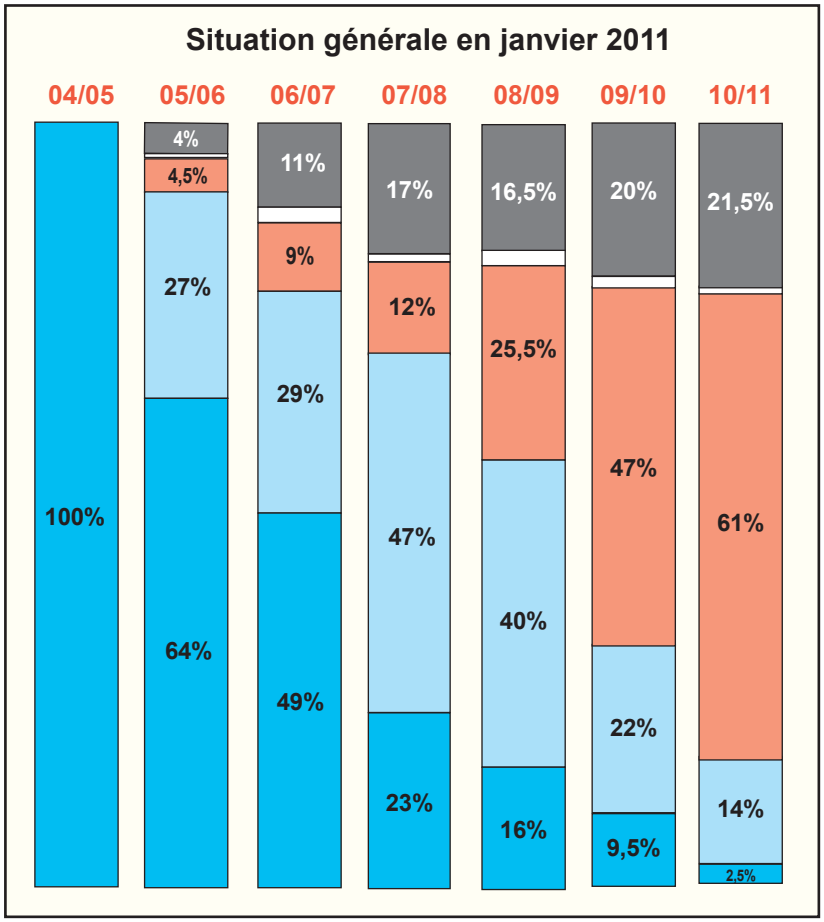





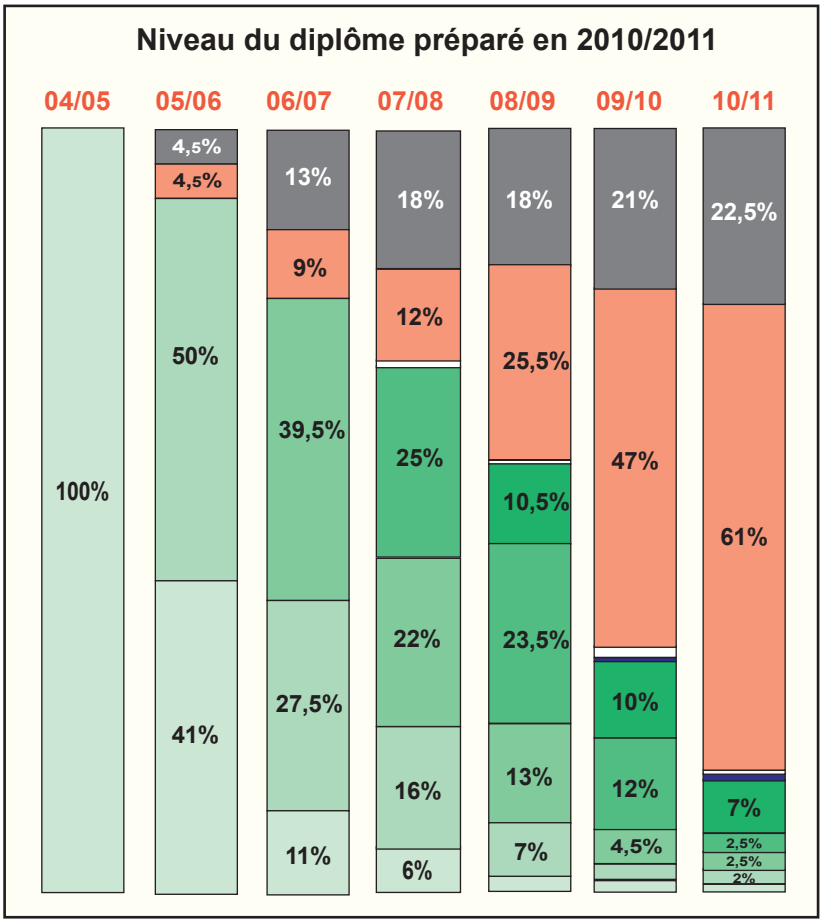




# Diplôme détaillé préparé en 2010/2011

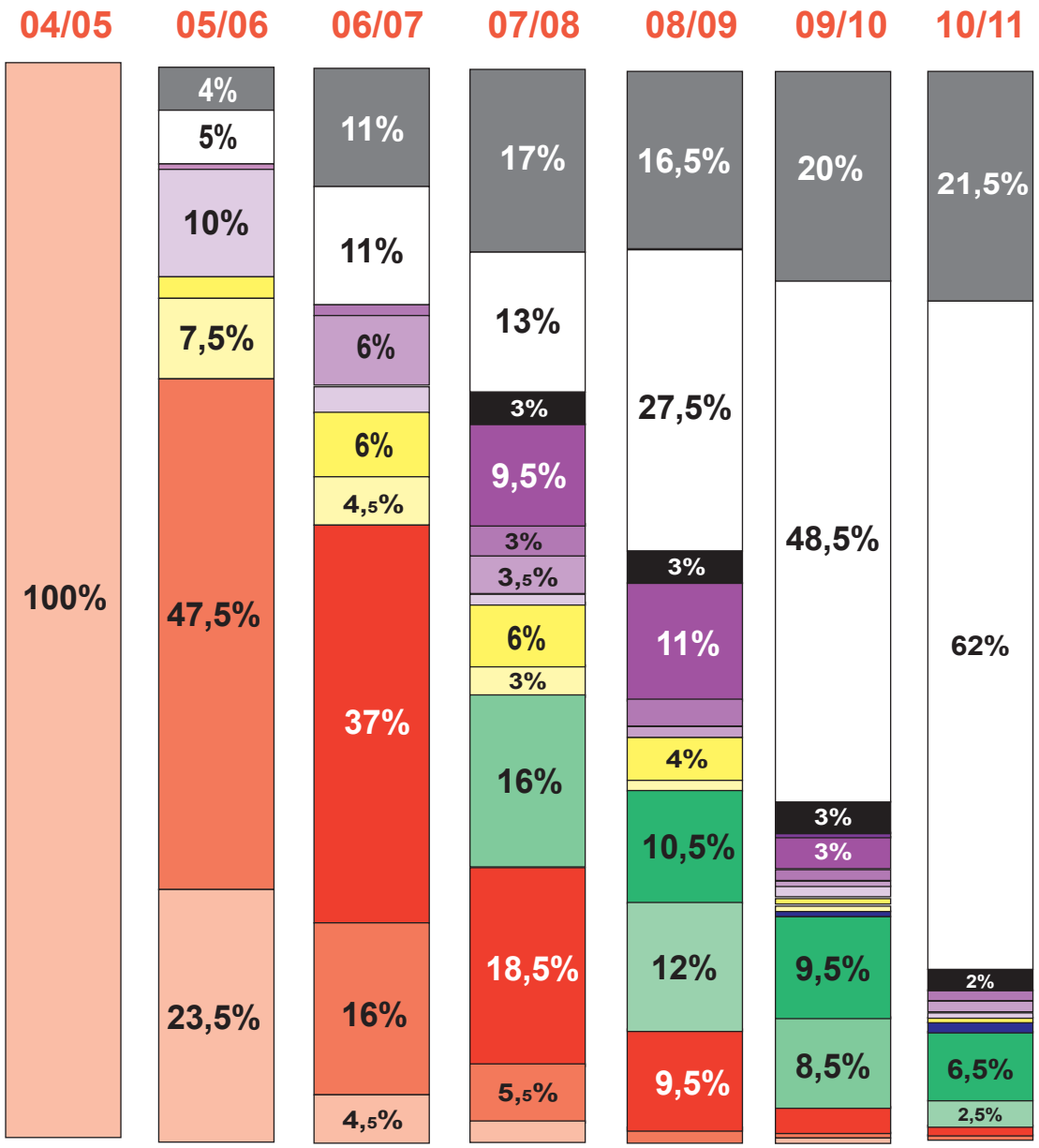


## Légende des graphes de diplôme détaillé

Licence : L1 L2 L3 Master : M1 M2 Doctorat

DUT DEUST BTS : DDB1 DDB2

Ecole Institut* : EI1 EI2 EI3 EI4 EI5

Autre diplôme (tout niveau) Vie active, autre situation Situation inconnue

** Ecoles d'ingénieurs, de commerce, écoles "professionalisées" (ex.: infirmières, éducateurs,...),formations diverses.*
*Première année d'IUFM et autres prépa. aux concours de l'enseignement incluses à partir de 2007/2008 dans la catégorie "école et institut 4" (sauf préparation à l'agrégation incluse dans "école et institut 5").*

**DEVENIR DES BACHELIERS 2004**
**AYANT ETE INSCRITS EN PREMIERE ANNEE DE LICENCE**
**A LILLE1 EN 2004/2005**

# - Licence SHS parcours Sociologie -

# Évolution en 7 ans de la situtation des bacheliers 2004 inscrits en première année de Licence SHS-Sociologie à Lille 1 en 2004/2005

**- Effectif d'entrants en 2004/2005 : 265 -**

| 2005/2006 | 2006/2007 | 2007/2008 | 2008/2009 | 2009/2010 | 2010/2011* |
|---|---|---|---|---|---|
| Réinscrits à l'USTL : 61% | Non inscrits à l'USTL : 17% | Pas USTL 16% | Pas USTL 16% | Pas USTL 16% | Pas USTL 15,8% |
| | | | | | USTL 0,4% |
| | | | | USTL 0,5% | Pas USTL 0,4% |
| | | | USTL 0,5% | USTL 0,5% | Pas USTL 0,4% |
| | | USTL 1% | USTL 0,5% | USTL 0,5% | Pas USTL 0,4% |
| | Réinscrits à l'USTL : 44% | Pas USTL 24% | Pas USTL 23% | Pas USTL 22,5% | Pas USTL 22,6% |
| | | | | USTL 0,5% | USTL 0,4% |
| | | | USTL 1% | USTL 1% | Pas USTL 1,1% |
| | | USTL 19% | Pas USTL 7% | Pas USTL 6% | Pas USTL 6% |
| | | | | USTL 1,5% | Pas USTL 1,1% |
| | | | | | USTL 0,4% |
| | | | USTL 12% | Pas USTL 7% | Pas USTL 6,4% |
| | | | | | USTL 0,4% |
| | | | | USTL 5% | Pas USTL 3,8% |
| | | | | | USTL 1,1% |

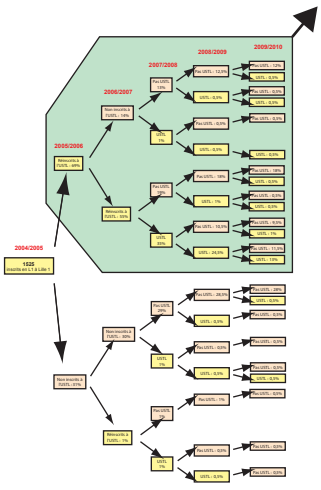

N.B. : tous les pourcentages sont calculés sur la base des 265 entrants en première année de licence SHS-Sociologie en 2004/2005.
* : pourcentages non arrondis contrairement aux années précédentes.

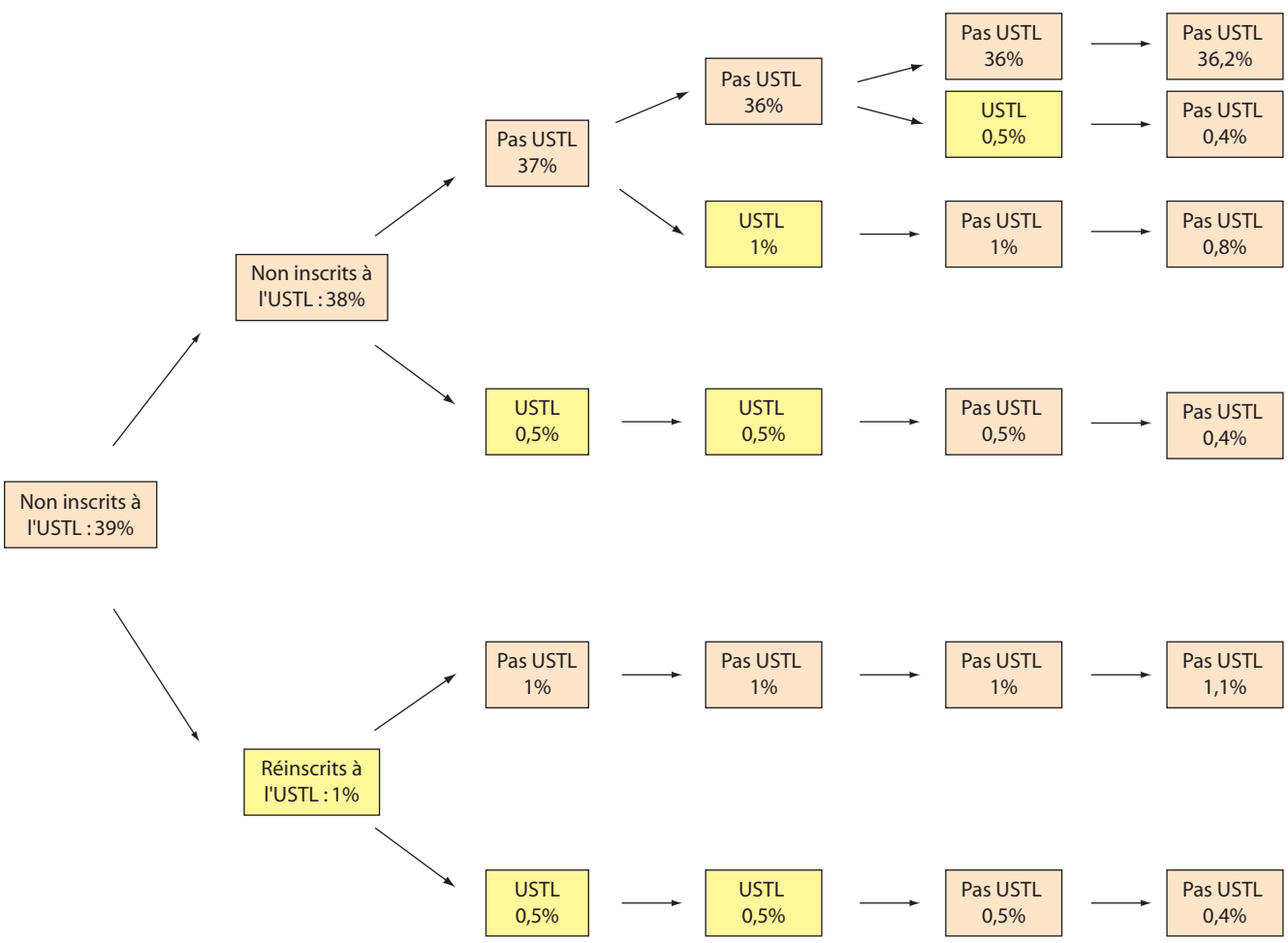


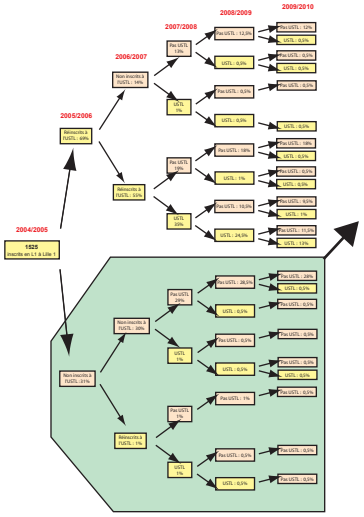

N.B. : tous les pourcentages sont calculés sur la base des 265 entrants en première année de licence SHS-Sociologie en 2004/2005.
* : poncentages non arrondis contrairement aux années précédentes

# Évolution sur 7 ans de la situtation des bacheliers 2004 inscrits en première année de Licence SHS - Sociologie à Lille 1 en 2004/2005

- Pourcentages calculés sur la base des 265 entrants en L1 en 2004/2005

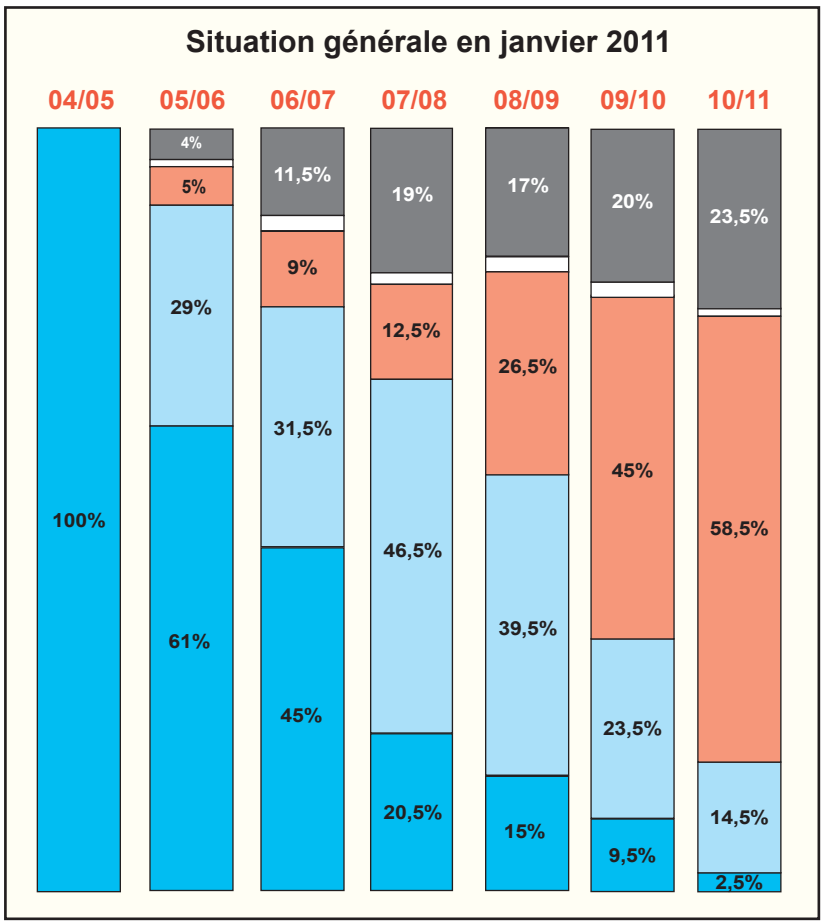





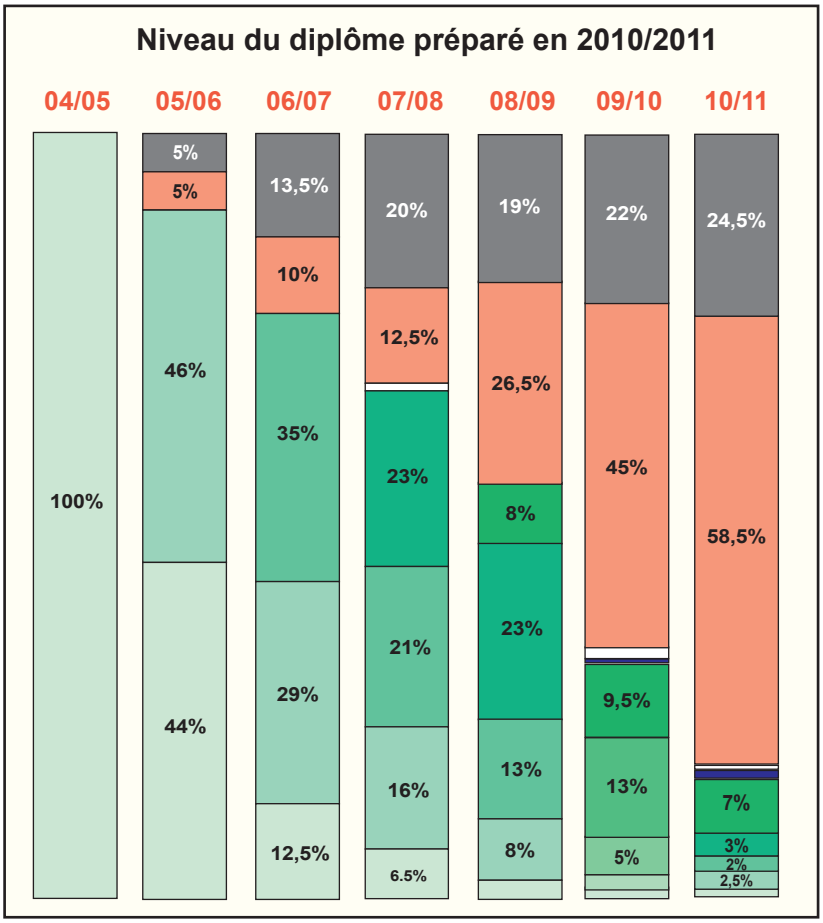




# Diplôme détaillé préparé en 2010/2011

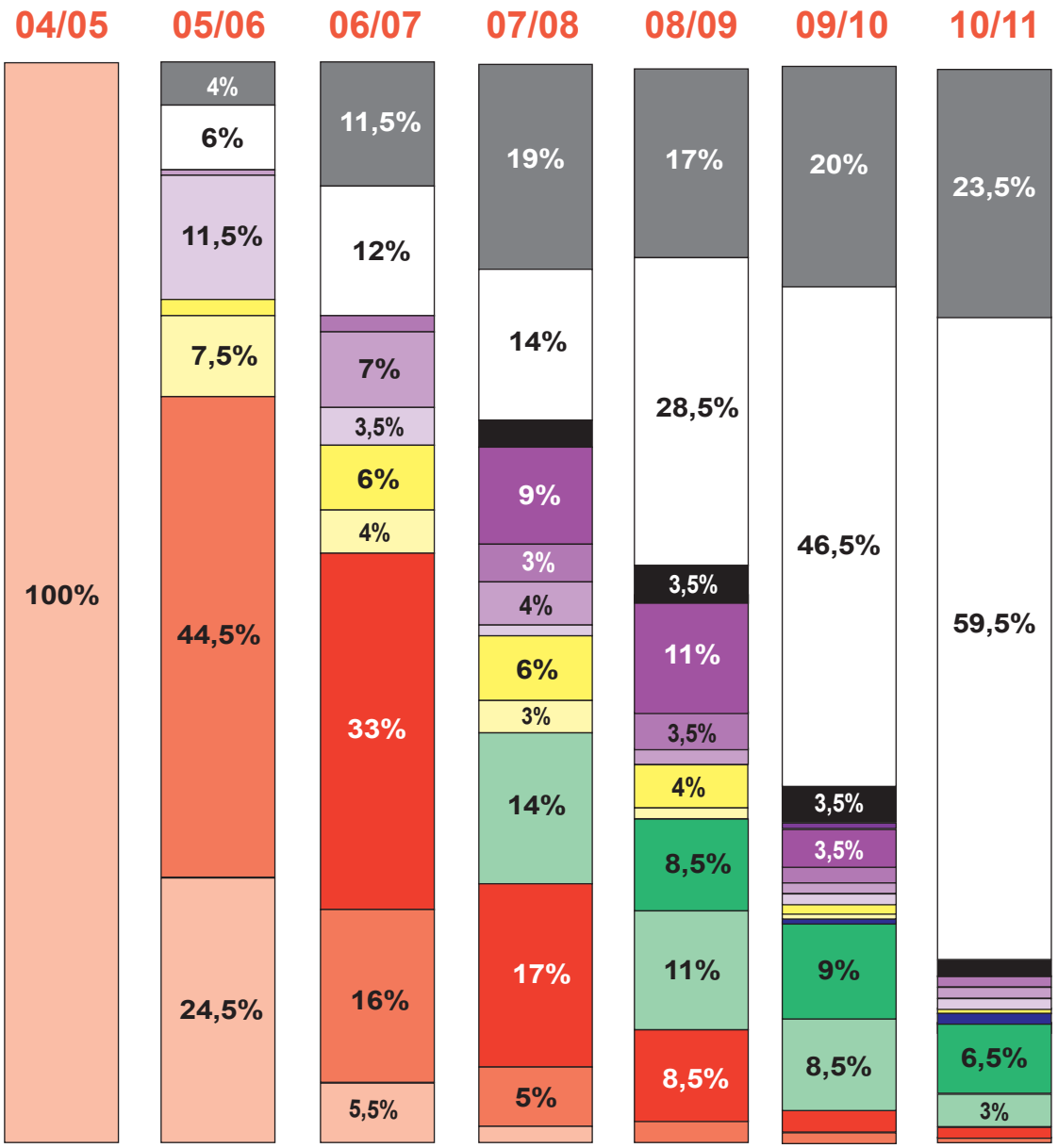


## Légende des graphes de diplôme détaillé

Licence : L1 L2 L3 Master : M1 M2 Doctorat

DUT DEUST BTS : DDB1 DDB2

Ecole Institut* : EI1 EI2 EI3 EI4 EI5

Autre diplôme (tout niveau) Vie active, autre situation Situation inconnue

** Ecoles d'ingénieurs, de commerce, écoles "professionalisées" (ex.: infirmières, éducateurs,...),formations diverses.*
*Première année d'IUFM et autres prépa. aux concours de l'enseignement incluses à partir de 2007/2008 dans la catégorie "école et institut 4" (sauf préparation à l'agrégation incluse dans "école et institut 5").*

**DEVENIR DES BACHELIERS 2004**
**AYANT ETE INSCRITS EN PREMIERE ANNEE DE LICENCE**
**A LILLE1 EN 2004/2005**

# - Licence SHS parcours Géographie -

# Évolution en 7 ans de la situtation des bacheliers 2004 inscrits en première année de Licence SHS-Géographie à Lille 1 en 2004/2005

**- Effectif d'entrants en 2004/2005 : 64 -**

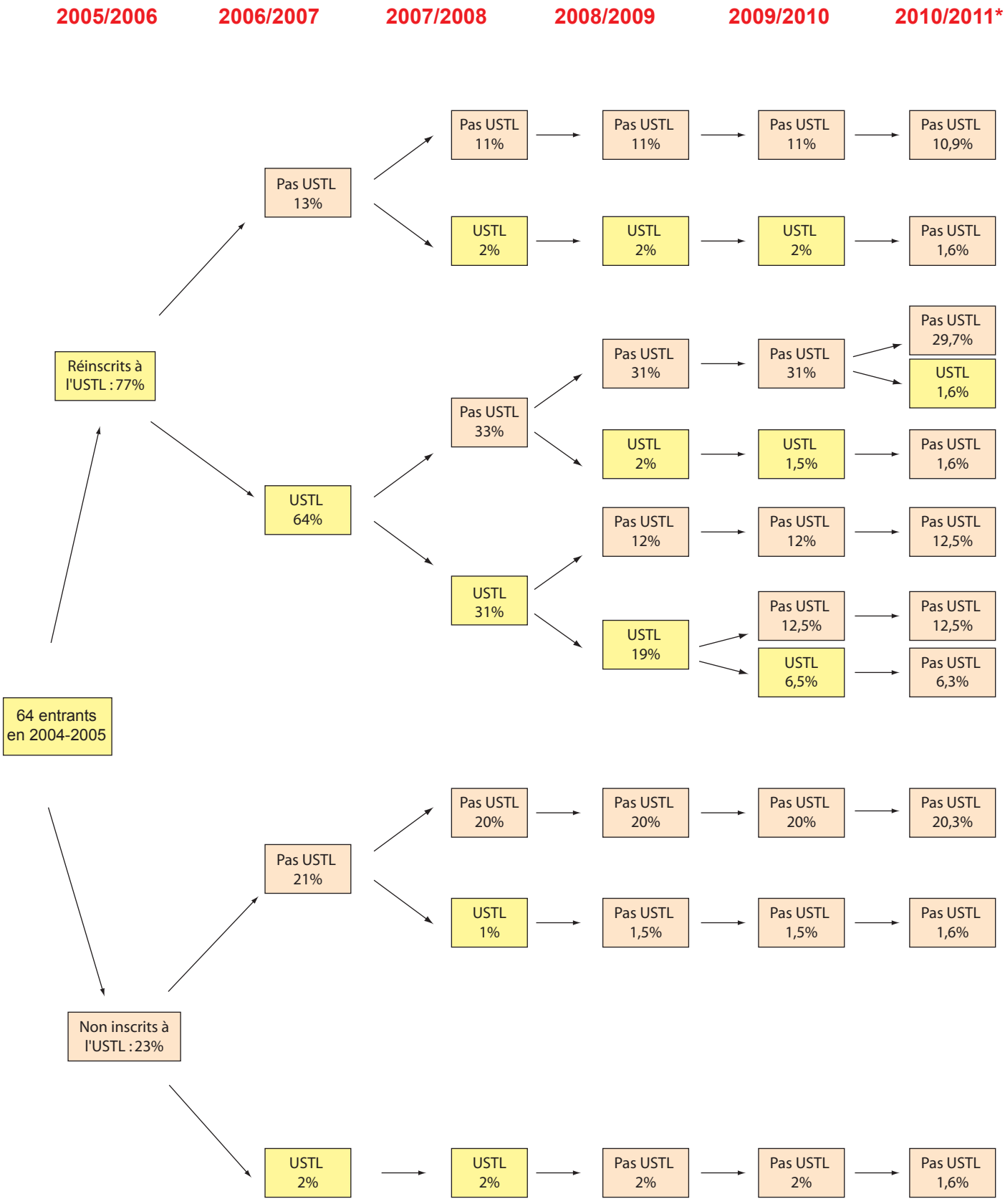


N.B. : tous les pourcentages sont calculés sur la base des 64 entrants en première année de licence SHS-Géographie en 2004/2005.
* : pourcentages non arrondis contrairement aux années précédentes.

# Évolution sur 7 ans de la situtation des bacheliers 2004 inscrits en première année de Licence SHS - Géographie à Lille 1 en 2004/2005

- Pourcentages calculés sur la base des 64 entrants en L1 en 2004/2005 -

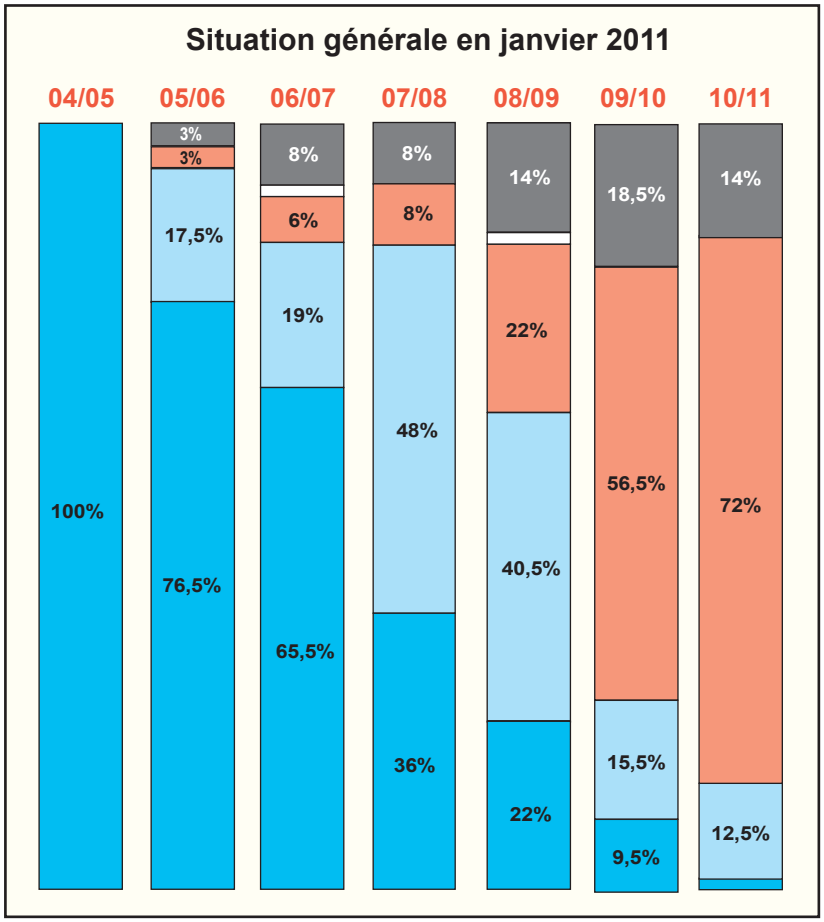





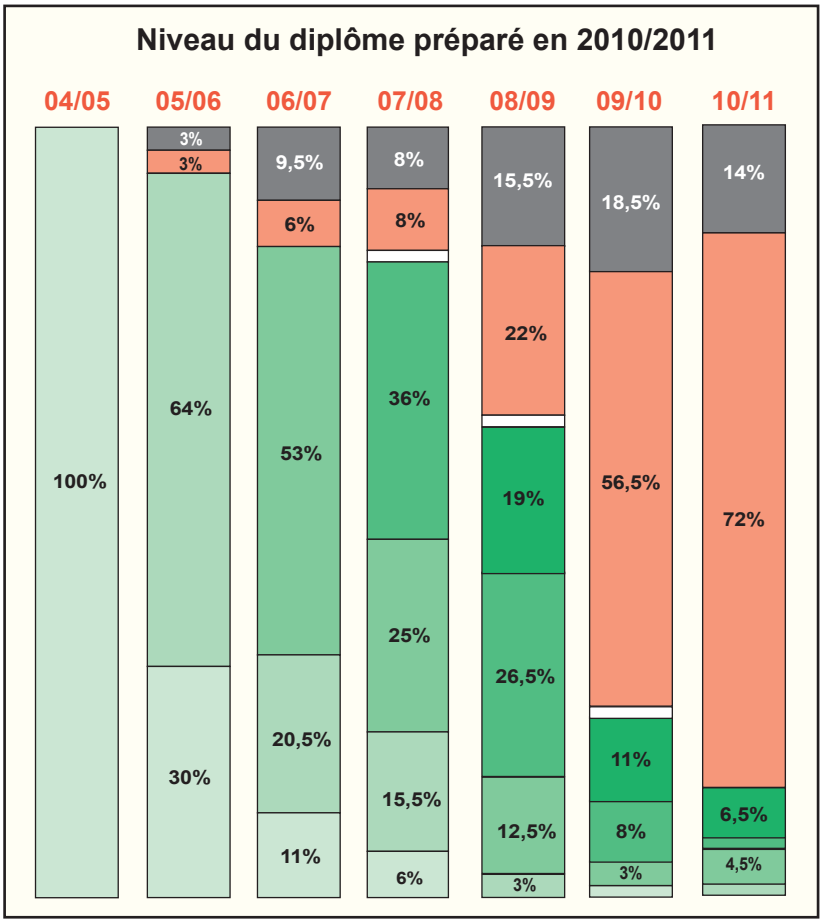




# Diplôme détaillé préparé en 2010/2011

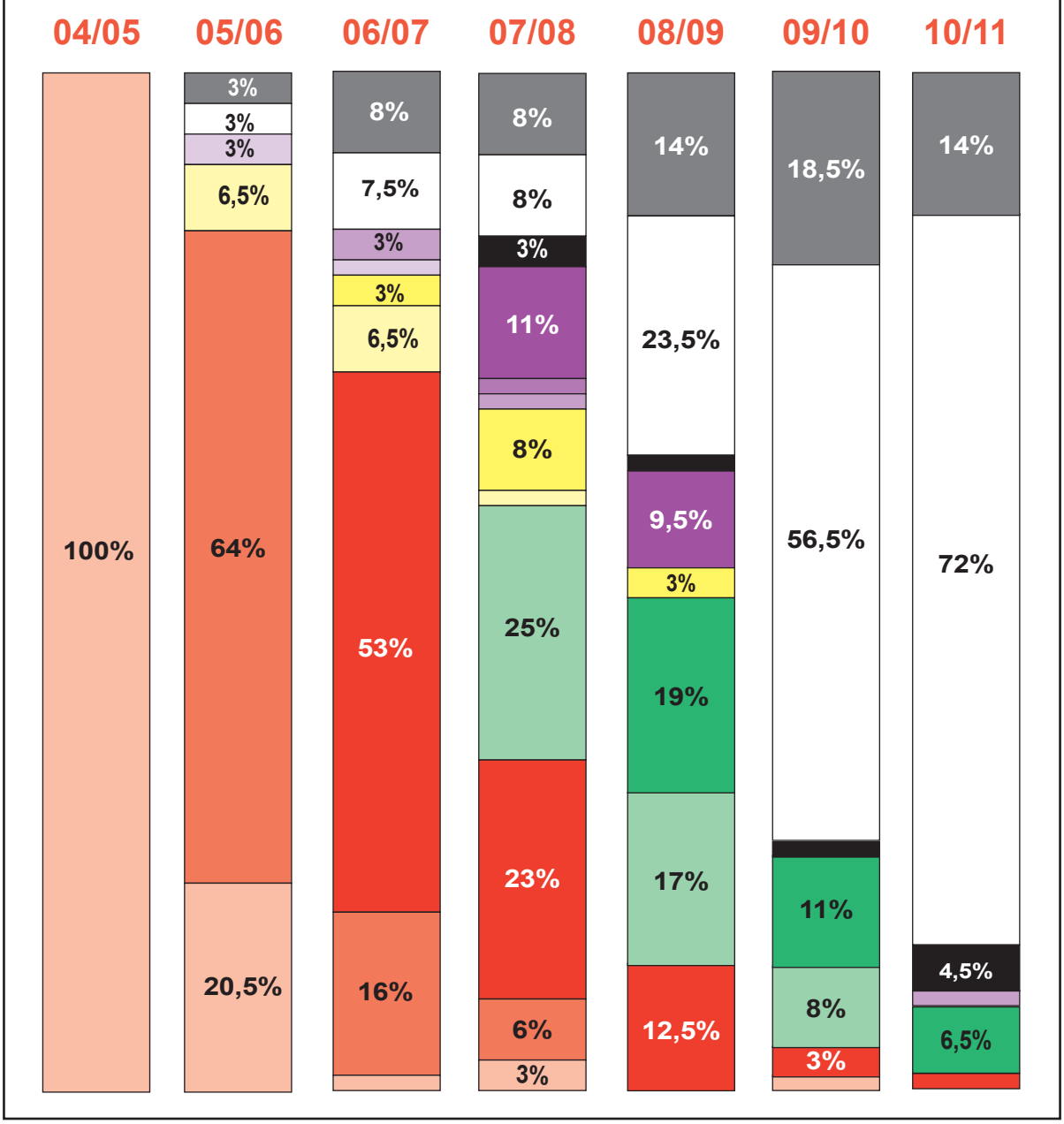


**Légende des graphes de diplôme détaillé**

Licence : L1 L2 L3 Master : M1 M2 Doctorat

DUT DEUST BTS : DDB1 DDB2

Ecole Institut* : EI1 EI2 EI3 EI4 EI5

Autre diplôme (tout niveau) Vie active, autre situation Situation inconnue

** Ecoles d'ingénieurs, de commerce, écoles "professionalisées" (ex.: infirmières, éducateurs,...),formations diverses.*
*Première année d'IUFM et autres prépa. aux concours de l'enseignement incluses à partir de 2007/2008 dans la catégorie "école et institut 4" (sauf préparation à l'agrégation incluse dans "école et institut 5").*

# DEVENIR DES BACHELIERS 2004
# AYANT ETE INSCRITS EN PREMIERE ANNEE DE LICENCE
# A LILLE1 EN 2004/2005

# - Licence SEG -

# Évolution en 7 ans de la situtation des bacheliers 2004 inscrits en première année de Licence SEG à Lille 1 en 2004/2005

**- Effectif d'entrants en 2004/2005 : 270 -**

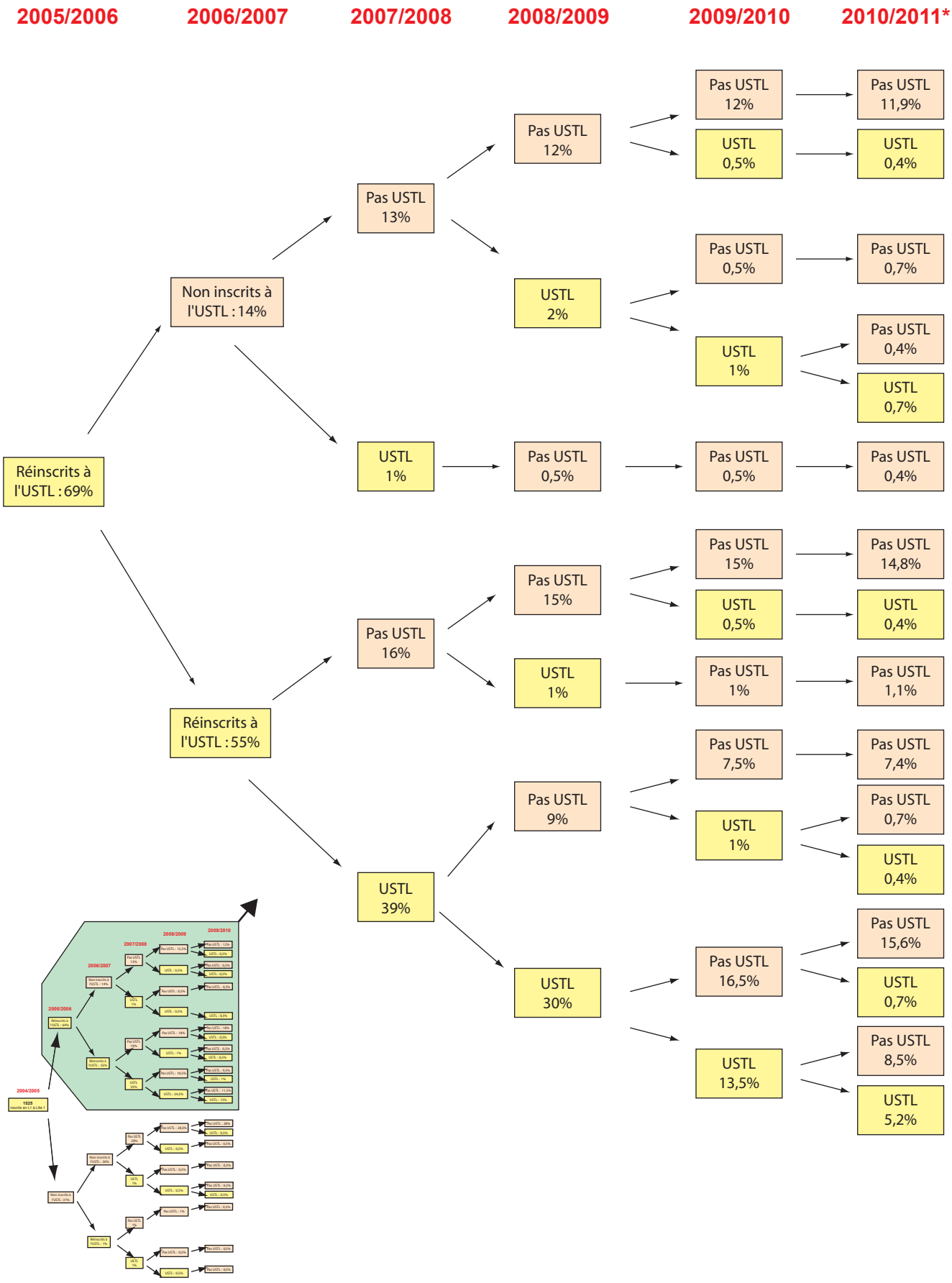


N.B. : tous les pourcentages sont calculés sur la base des 270 entrants en première année de licence SEG en 2004/2005.
* : pourcentages non arrondis contrairement aux années précédentes.

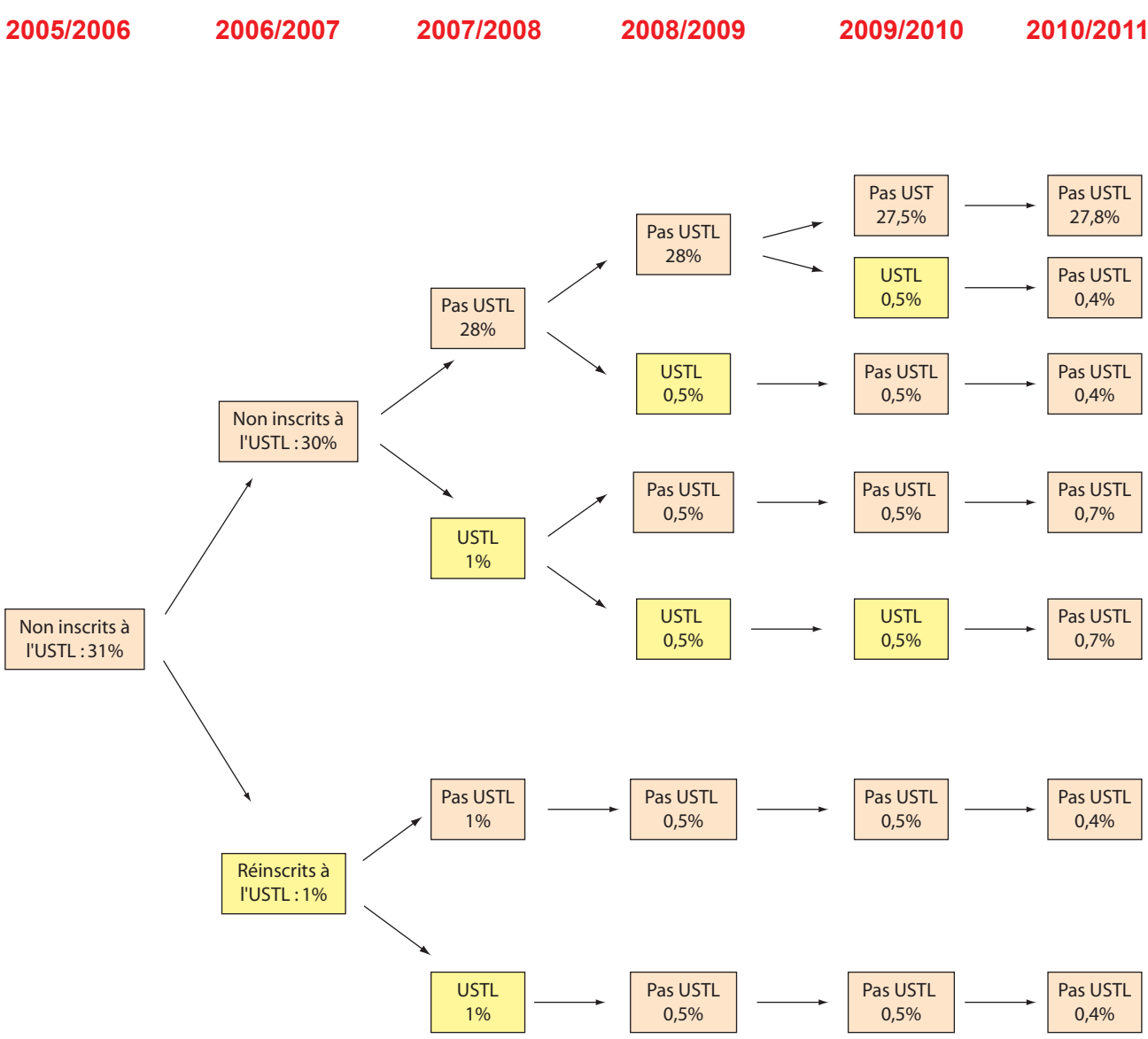


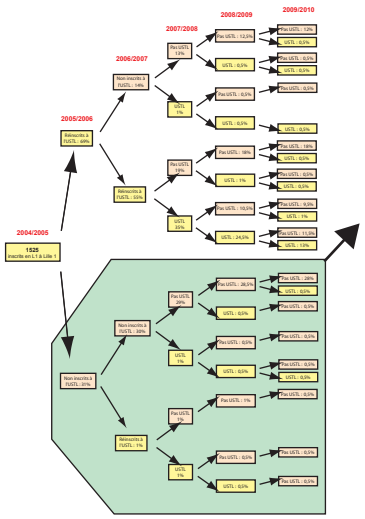

N.B. : tous les pourcentages sont calculés sur la base des 270 entrants en première année de licence SEG en 2004/2005.
* : poncentages non arrondis contrairement aux années précédentes

# Évolution sur 7 ans de la situtation des bacheliers 2004 inscrits en première année de Licence SEG à Lille 1 en 2004/2005

- Pourcentages calculés sur la base des 270 entrants en L1 en 2004/2005 -

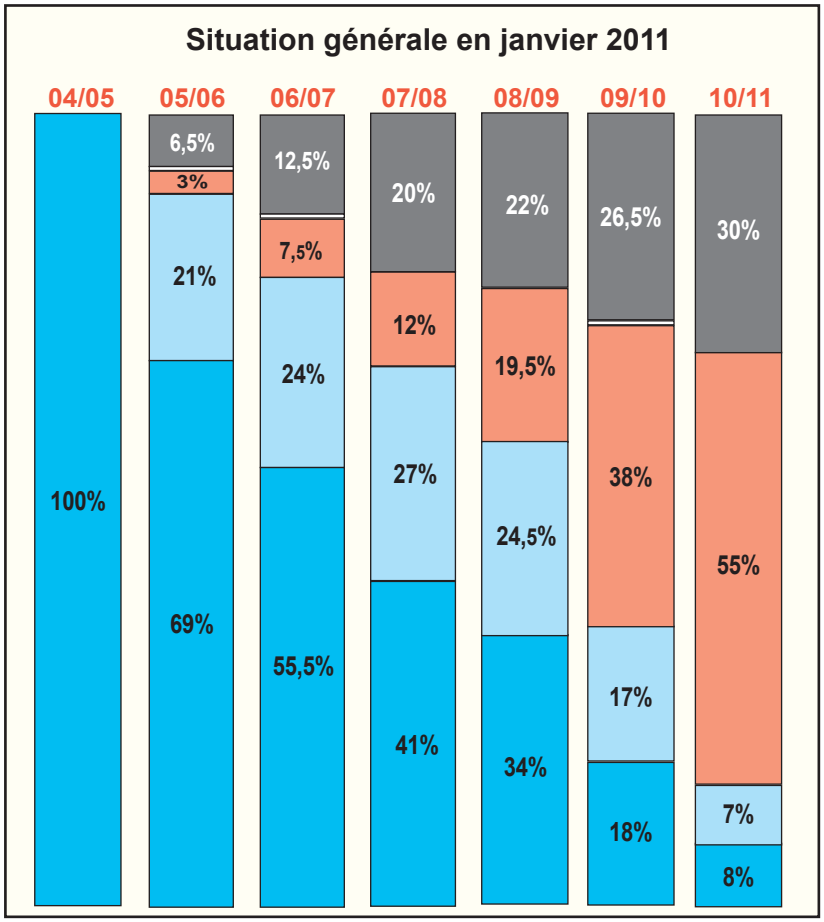





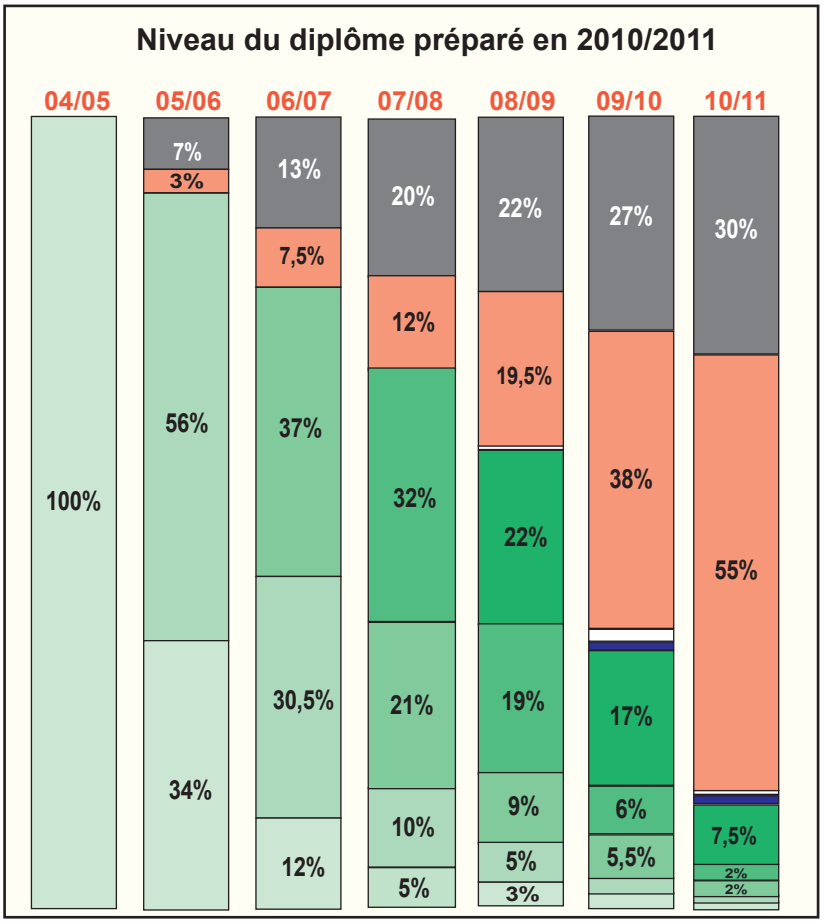




# Diplôme détaillé préparé en 2010/2011

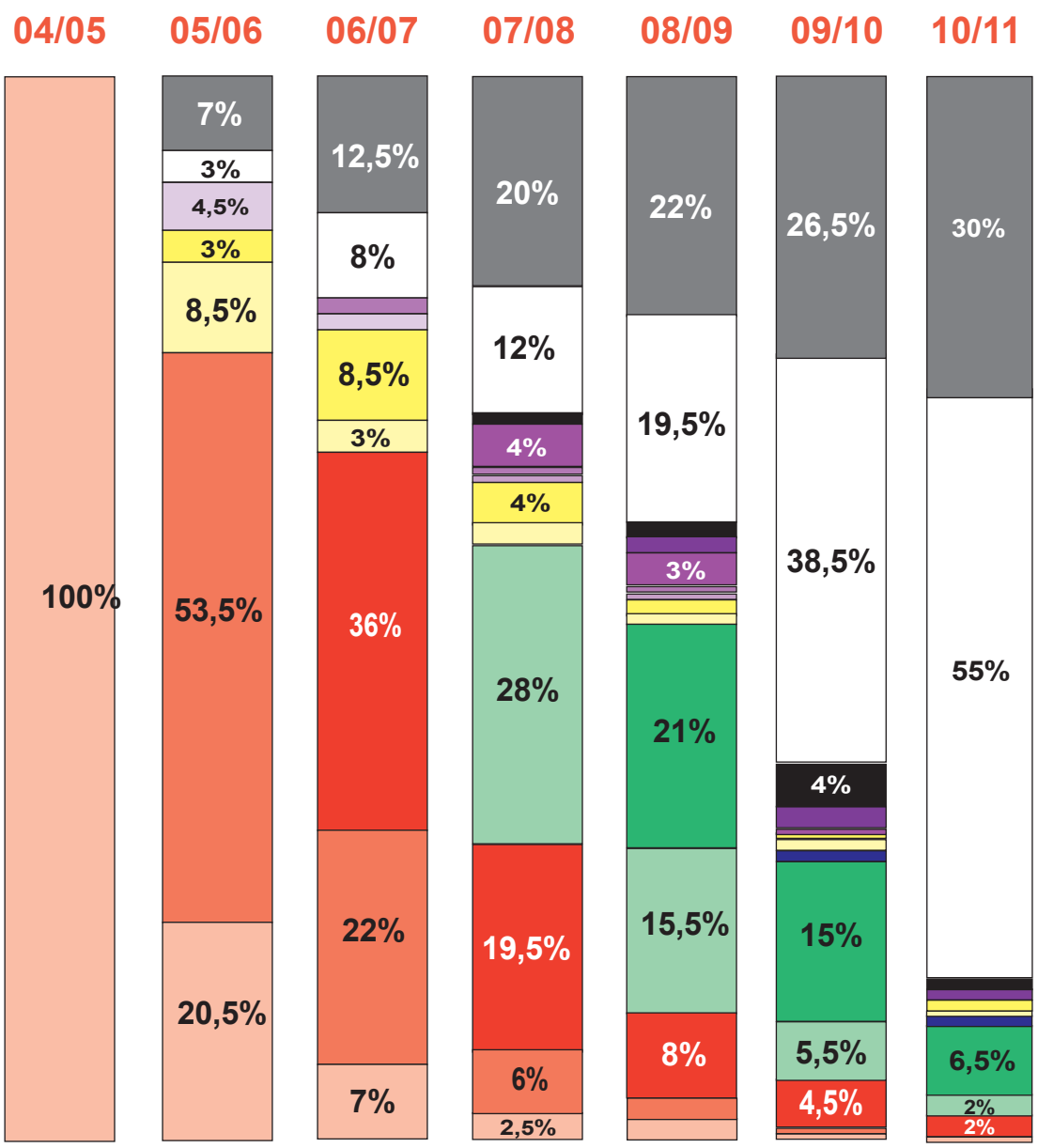


**Légende des graphes de diplôme détaillé**

Licence : L1 L2 L3 Master : M1 M2 Doctorat

DUT DEUST BTS : DDB1 DDB2

Ecole Institut* : EI1 EI2 EI3 EI4 EI5

Autre diplôme (tout niveau) Vie active, autre situation Situation inconnue

** Ecoles d'ingénieurs, de commerce, écoles "professionalisées" (ex.: infirmières, éducateurs,...),formations diverses.*
*Première année d'IUFM et autres prépa. aux concours de l'enseignement incluses à partir de 2007/2008 dans la catégorie "école et institut 4" (sauf préparation à l'agrégation incluse dans "école et institut 5").*

Université Lille1
Sciences et Technologies

OFIP

Bâtiment SUP 59655 Villeneuve d'Ascq Cedex
Tél.: +33 (0) 3.20.05.86.63 Courriel : ofip@univ-lille1.fr
Site Internet : www.univ-lille1.fr/ofip