

Devenir des moniteurs sortis du CIES Nord Pas-de-Calais Picardie en 2003, 2004 et 2005

Le partenariat entretenu depuis 1994 entre l'OFIP et le CIES permet la publication régulière d'informations très précises sur l'insertion professionnelle de nos moniteurs.

Cet *OFIP Partenariat* présente le devenir des moniteurs sortis en 2003, 2004 et 2005. Il permet en particulier de constater que, 3 ans après la sortie du CIES Nord Pas-de-Calais Picardie, 90% des moniteurs sont en emploi (dont 60% en emploi stable) et que, parmi les moniteurs en emploi, plus de 40% sont devenus Maîtres de Conférences (ou exercent des fonctions similaires). Ces situations d'ensemble varient parfois fortement selon le groupe CNU (Conseil National des Universités) du doctorat.

La part importante de moniteurs ayant répondu à l'enquête donne leur crédibilité aux statistiques présentées. Grâce à la participation massive des anciens moniteurs, cette étude constitue, d'une part, un élément important dans la compréhension et l'évaluation du dispositif de formation doctorale et, d'autre part, une source précieuse d'informations pour les moniteurs CIES présents et futurs.

Directeur du CIES
Pr. Christian Vasseur

Bref sur l'étude

Les moniteurs du CIES Nord Pas-de-Calais Picardie sont enquêtés tous les ans depuis les sortants 1994 par l'Observatoire des Formations et de l'Insertion Professionnelle. De manière complémentaire aux données annuelles fournies (situation statistique des sortants et répertoire des situations et des emplois), un rapport cumulant les trois derniers flux de sortants a pour objectif de fournir des données plus détaillées en particulier en matière d'insertion professionnelle des anciens moniteurs.

Ce document présente quelques uns des principaux résultats du rapport d'étude qui concerne les 329 sortants du CIES en 2003, 2004 et 2005. Le taux global de réponse aux enquêtes est de 79% (enquêtes téléphoniques essentiellement).

Le rapport complet est téléchargeable sur : www.univ-lille1.fr/ofip

Responsable de l'étude
Eric Grivillers

Directrice de l'OFIP
Martine Cassette

N°6

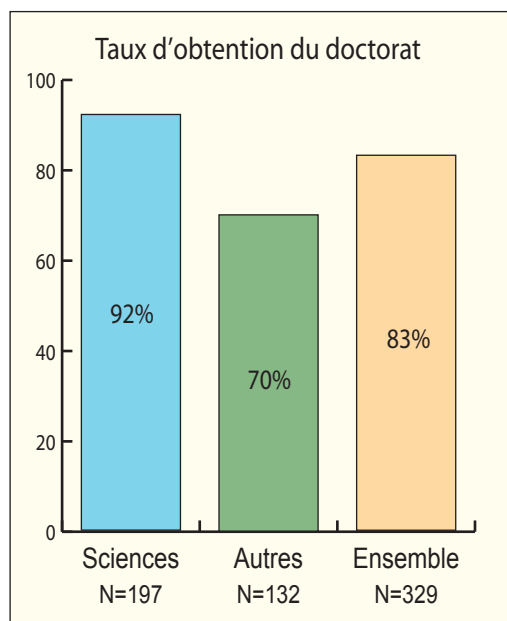
Décembre 2008

**Devenir des sortants du CIES
Nord Pas-de-Calais Picardie
Sortants 2003 2004 2005**

Obtention du doctorat : situation 3 ans après la sortie du CIES

83% des moniteurs sortis du CIES Nord Pas-de-Calais Picardie en 2003, 2004 et 2005 ont obtenu leur doctorat trois ans après avoir quitté le CIES. On constate une différence importante de taux d'obtention du doctorat selon le groupe de sections CNU d'appartenance : plus de 90% des moniteurs qui préparaient un doctorat d'une section CNU "scientifique" ont obtenu leur doctorat contre "seulement" 70% des moniteurs qui préparaient un doctorat dans une section CNU "autres" que scientifique.

Parmi les moniteurs qui n'ont pas obtenu le doctorat au moment de l'enquête, la très grande majorité des moniteurs qui préparaient un doctorat d'une section CNU "scientifique" déclare avoir abandonné leur doctorat, tandis qu'à l'inverse, la très grande majorité des moniteurs qui préparaient un doctorat dans une sections CNU "autres" que scientifique déclare poursuivre la réalisation de leur doctorat.



Groupes CNU du doctorat préparé	Taux d'obtention	Effectif
Mathématiques Informatique	90%	55
Mécanique Génie civil Automatique Électronique	87%	65
Physique Chimie	96%	27 ⁽³⁾
Sciences de la Vie Santé Terre	98%	50
Économie Gestion Droit Science politique	62%	51
Philosophie Psycho Socio Histoire Géographie	71%	48
Langues Littératures Sc. éducation Communication	81%	33

Près de 90% des moniteurs *qui ont obtenu leur doctorat* se sont présentés à la qualification CNU (en vue de postuler aux concours locaux de recrutement des Maîtres de conférences). Moins de 10% n'ont pas été qualifiés (2% des moniteurs docteurs de sciences, 15% de ceux des "autres" sections CNU).

Situation 3 ans après la sortie du CIES

Trois ans après leur sortie du CIES Nord Pas-de-Calais Picardie en 2003, 2004 et 2005, 90% des moniteurs sont en emploi (dont 7% en "emploi et en poursuite d'études"). Les moniteurs "scientifiques" sont un peu plus en emploi que les "autres" moniteurs (93% contre 85%) d'autant que parmi ces derniers 15% sont dans une double situation ("emploi et études", *i.e.* fin du doctorat très majoritairement). La situation de poursuite d'études ne concerne quasiment que les moniteurs des sections CNU "autres" que scientifiques.

Trois années après la sortie du CIES, le taux de chômage (calculé sur la population active) est globalement de 5,7%, mais peut être sensiblement plus élevé pour les moniteurs issus de certaines filières (ex. : les moniteurs des sections "Philosophie Psychologie Sociologie Histoire Géographie" sont 12% à être au chômage).

Groupes CNU du doctorat préparé	Emplois stables ⁽¹⁾	Emplois instables ⁽²⁾	Emplois et études	Études	Recherche d'emploi	Total	Effectif	
Sections scientifiques	Mathématiques Informatique	79%	17%	0%	4%	100%	55	
	Mécanique Génie civil Automatique Électronique	57%	32%	2%	6%	100%	65	
	Physique Chimie	72%	12%	0%	12%	100%	27 ⁽³⁾	
	Sciences de la Vie Santé Terre	50%	43%	0%	5%	100% ⁽⁴⁾	55	
	Sous total Sciences	64%	28%	1%	2%	5%	100%	197
Sections "autres"	Économie Gestion Droit Science politique	44%	12%	21%	18%	6%	100%	51
	Philosophie Psycho Socio Histoire Géographie	58%	21%	8%	3%	11%	100%	48
	Langues Littératures Sc. éducation Communication	53%	27%	19%	0%	0%	100%	33
	Sous total "Autres"	51%	19%	15%	8%	6%	100%	132
Total des moniteurs sortis du CIES en 2003 2004 et 2005	59%	24%	7%	5%	5%	100%	329	

(1) Emploi stable : contrat CDI et statut de fonctionnaire

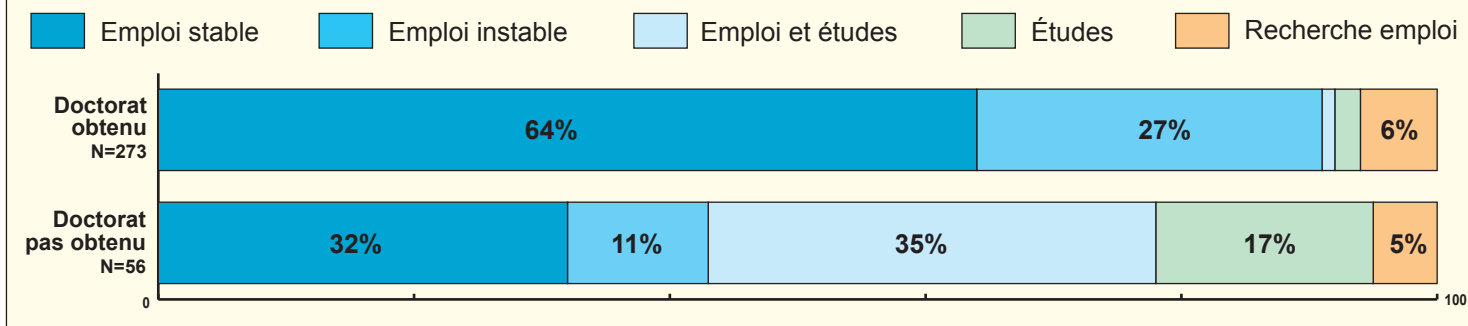
(2) Emploi instable : contrat CDD, contractuel de la fonction publique, ...

(3) Effectif insuffisant pour que les données soient significatives sur le plan statistique.

(4) Dont 2% "au foyer".

Trois années après la sortie du CIES, ne pas avoir obtenu le doctorat ne signifie pas forcément avoir abandonné ses études (doctorales en particulier). Cela entraîne des différences importantes entre la situation des moniteurs qui ont obtenu leur doctorat et ceux qui ne l'ont pas obtenu : les premiers sont plus en emploi et surtout deux fois plus souvent en emploi stable que les seconds, qui eux se partagent entre situation d'emploi et double situation d'emploi et d'études.

Situation 3 ans après la sortie du CIES Nord Pas-de-Calais Picardie selon l'obtention du doctorat



Emplois exercés 3 ans après la sortie du CIES

42% des moniteurs sortis du CIES Nord Pas-de-Calais Picardie en 2003, 2004 et 2005, en emploi trois ans après la sortie du CIES, sont devenus Maîtres de conférences (ou exercent des fonctions similaires dans l'enseignement supérieur privé ou à l'étranger en contrat stable). Plus globalement, plus de 8 moniteurs en emploi sur 10 travaillent (comme titulaires ou non) dans l'enseignement ou la recherche publique (en France surtout, mais aussi à l'étranger).

Les moniteurs issus d'une section "scientifique" sont près d'un sur deux à être devenus Maîtres de conférences (ou professions assimilées), tandis que ceux issus d'une "autre" section sont un peu plus d'un tiers à l'être devenus. Cette différence n'est due qu'au fait que les moniteurs "scientifiques" ont davantage que les "autres" moniteurs obtenu le doctorat : parmi les seuls moniteurs qui ont obtenu le doctorat, le taux de moniteurs devenus Maîtres de conférences est le même (48%) que l'on soit issu du groupe de sections "scientifiques" ou du groupe des "autres" sections.

Les moniteurs de "Mécanique Génie civil Automatique et Électronique" et "d'Économie Gestion Droit et Science politique" sont ceux qui sont le plus souvent devenus Maîtres de conférences (avec ceux de "Physique Chimie" pour lesquels le faible effectif rend les données incertaines) ; les moniteurs de "Sciences de la Vie Santé Terre" sont ceux qui sont le plus souvent devenus chercheurs titulaires et, surtout, chercheurs contractuels ; les moniteurs de "Langues Littératures Sciences de l'éducation et Communication" sont ceux qui sont le plus souvent devenus Enseignants contractuels et, surtout, professeurs agrégés (tous ont obtenu l'agrégation avant même d'intégrer le CIES).

On constate, assez logiquement étant donné le cadre choisi de la formation doctorale, que seuls trois groupes de moniteurs travaillent significativement en entreprise : les moniteurs de "Mathématiques et Informatique", ceux de "Mécanique Génie civil Automatique et Électronique" et ceux "d'Économie Gestion et Droit et Science politique".

Groupes CNU du doctorat préparé		Maîtres de conférences ⁽¹⁾	Enseignants contractuels ⁽²⁾	Chercheurs titulaires ⁽³⁾	Chercheurs contractuels ⁽⁴⁾	Professeurs agrégés	Autres cadres de la Fonction publique	Cadres techniques et ingénieurs	Autres ⁽⁵⁾	Total	Effectif
Sections scientifiques	Mathématiques Informatique	41%	9%	2%	6%	16%	8%	18%	0%	100%	51
	Mécanique Génie civil Automatique Électronique	49%	2%	2%	19%	0%	2%	25%	1%	100%	57
	Physique Chimie	62%	5%	14%	0%	10%	0%	10%	0%	100%	21
	Sciences de la Vie Santé Terre	40%	2%	11%	37%	0%	4%	0%	6%	100%	45
	Sous total Sciences	45%	5%	6%	17%	6%	4%	14%	3%	100%	176
Sections "autres"	Économie Gestion Droit Science politique	43%	13%	3%	3%	5%	5%	0%	27% ⁽⁶⁾	100%	37
	Philosophie Psycho Socio Histoire Géographie	37%	14%	0%	15%	15%	17%	0%	2%	100%	41
	Langues Littératures Sc. éducation Communication	26%	26%	0%	13%	35%	0%	0%	0%	100%	31
	Sous total "Autres"	36%	16%	1%	11%	18%	8%	0%	10%	100%	107
Total des moniteurs sortis du CIES en 2003 2004 et 2005		42%	9%	4%	15%	10%	6%	9%	5%	100%	283

(1) Et professions assimilées de l'enseignement supérieur privé ou exercée à l'étranger.

(2) Vacataires de l'enseignement supérieur (secteurs public et privé, étranger), ATER.

(3) CNRS et autres organismes ; ingénieur de l'enseignement supérieur et de la recherche.

(4) Dont "Post-doct" en France ou à l'étranger.

(5) Surtout cadres (gestion, services juridiques, formation, publicité, communication) et 2% professions intermédiaires.

(6) Dont 13% cadres juridiques et 7% professions intermédiaires (formation, commerce/marketing).

Employeurs des moniteurs 3 ans après la sortie du CIES

82% des moniteurs sortis du CIES Nord Pas-de-Calais Picardie en 2003, 2004 et 2005, en emploi trois ans après la sortie du CIES, sont employés au sein de la fonction publique (et institutions équivalentes à l'étranger) très essentiellement d'État. (3% au sein de la fonction publique territoriale). Si peu de différences existent en matière d'employeur entre les moniteurs "scientifiques" et les "autres" moniteurs, on observe par contre des différences entre les filières. Ainsi :

- parmi les moniteurs en emploi issus des sections "scientifiques", les moniteurs de "Mécanique Génie civil Automatique Électronique" sont près de 30% à travailler en entreprise, tandis que les moniteurs de "Sciences de la vie Santé Terre" sont 9 sur 10 à travailler dans la fonction publique ;

- parmi les moniteurs en emploi des sections "autres" que scientifiques, les moniteurs issus des sections "Économie Gestion Droit Science politique" sont près d'un sur cinq à travailler en entreprise, tandis que les moniteurs des sections "Langues Littératures Sciences de l'éducation Communication" travaillent quasiment tous (96%) dans la fonction publique.

Lieux d'emploi et salaires perçus 3 ans après la sortie du CIES

48% des moniteurs sortis du CIES Nord Pas-de-Calais Picardie en 2003, 2004 et 2005, en emploi trois ans après la sortie du CIES, travaillent dans les régions Nord Pas-de-Calais Picardie. Il n'y a pas de différences significatives entre les lieux d'emploi des moniteurs issus des sections "scientifiques" et ceux des moniteurs issus des "autres" sections.

Trois années après être sortie du CIES Nord Pas-de-Calais Picardie, les moniteurs en emploi à temps complet perçoivent un salaire net mensuel moyen de 2050 euros. Aucune différence significative entre les salaires des moniteurs issus des sections "scientifiques" et ceux des moniteurs issus des "autres" sections.

Difficultés rencontrées dans l'exercice de l'emploi

L'enquête a permis aux anciens moniteurs en emploi trois ans après leur sortie du CIES de s'exprimer sur les éventuelles difficultés rencontrées dans l'exercice de leur emploi. Si nombreux ont été ceux qui ont déclaré que tout se passait (globalement) bien, certains ont formulé des difficultés parfois récurrentes pour certaines professions. Ainsi :

- les moniteurs devenus Maîtres de conférences dénoncent surtout la "charge de travail" (due en particulier aux nombreuses préparations de cours pour les personnes nouvellement nommées) et le manque de moyens dont ils disposent pour leurs activités de recherche ;

- les chercheurs et enseignants contractuels (essentiellement des post-doctorants et des ATER) évoquent avant tout logiquement la difficulté que constitue la précarité de leur situation professionnelle ;


- les ingénieurs et cadres techniques en entreprise parlent surtout des difficultés d'adaptation à leur emploi du fait du décalage qui existe parfois entre les acquis de leur formation doctorale et les exigences de leur emploi.

Publications

- OFIP Partenariat, *Devenir des moniteurs du CIES Nord Pas-de-Calais Picardie sortis entre 1994 et 2003*, OFIP-USTL et CIES Nord Pas-de-Calais Picardie, Villeneuve d'Ascq, n°5, novembre 2006, 8 p.

- Eric Grivillers, *Les sortis en 2003, 2004 et 2005 du CIES Nord Pas-de-Calais Picardie, situation trois ans après la sortie du CIES*, OFIP-USTL et CIES Nord Pas-de-Calais Picardie, Villeneuve d'Ascq, novembre 2008, 38 p.

Coordonnées



OBSERVATOIRE DES FORMATIONS ET DE L'INSERTION PROFESSIONNELLE

UNIVERSITÉ DES SCIENCES ET TECHNOLOGIES - LILLE 1

Bâtiment SUP-SUAIO - 59655 Villeneuve d'Ascq cédex

Téléphone : 03 20 05 86 63 - Télécopie : 03 20 05 86 64 - Courriel : ofip@univ-lille1.fr

Site internet : www.univ-lille1.fr/ofip

CENTRE D'INITIATION À L'ENSEIGNEMENT SUPÉRIEUR NORD PAS-DE-CALAIS PICARDIE

UNIVERSITÉ DES SCIENCES ET TECHNOLOGIES - LILLE 1

Bâtiment P3 - 59655 Villeneuve d'Ascq cédex

Téléphones : 03 20 33 72 19 ou 61 78 - Télécopie : 03 20 33 72 29

Site internet : <http://ustl1.univ-lille1.fr/cies>

