

## Les candidatures en master

Depuis le passage au LMD, l'offre de formation de niveau bac+5 s'est démultipliée, à Lille 1 comme dans les autres universités. Pour autant cette augmentation du nombre de spécialités permet-elle aux étudiants de trouver le M2 souhaité ?

L'enquête menée pour la première fois sur les entrants en M2 à Lille 1 à la rentrée 2011 donne quelques pistes de réponses.

- Les étudiants actuellement inscrits en M2 à Lille 1 n'ont fait en moyenne que deux dossiers de candidature (en SHS 74% des inscrits n'ont fait qu'une seule candidature).

- 91 % des inscrits en M2 à Lille 1 ont obtenu le master de leur choix ; pour les autres, les deux tiers ont obtenu leur deuxième choix. De plus, 38 % des inscrits en M2 à Lille 1 étaient acceptés dans plusieurs M2 (parmi les étudiants qui étaient acceptés dans plusieurs masters, 73 % d'entre eux avaient le choix entre plusieurs établissements).

- Parmi les étudiants ayant postulé à plusieurs masters, seuls 30 % n'ont eu qu'une seule acceptation.

Arrivés au terme de leur cursus universitaire, les étudiants font le choix de la spécialité selon les débouchés professionnels et la renommée du master. Les entrants en M2 ont pour plus des trois quarts affiné leur projet professionnel, celui-ci est bien défini (40 % des cas), mais certains hésitent entre plusieurs métiers (43 %). De façon logique, dans les masters dont la sélection est en M1, les entrants à ce niveau sont moins avancés dans cette réflexion, car la plupart du temps ils choisissent d'abord une mention, celle-ci pouvant mener à plusieurs spécialités.

Amélie MACREZ  
Responsable de l'enquête

Martine CASSETTE  
Directrice de l'OFIP

Mars  
2012

### Bref sur l'enquête

*L'étude a été menée auprès des étudiants inscrits pour la première fois parmi les masters recrutant sur dossiers de candidatures, principalement en deuxième année mais également pour certaines formations en M1.*

*Au 21 octobre 2011, 1826 étudiants étaient inscrits en master suite à un recrutement sur dossier (1336 en M2 et 490 en M1).*

*L'enquête téléphonique et mail s'est déroulée au mois d'octobre et novembre 2011. Le taux de réponse est de 77 %. Les données ont été pondérées par domaine disciplinaire.*

## Le parcours des entrants en M2

1336 étudiants se sont inscrits en M2 à Lille 1 pour la première fois en 2011-2012.

Hommes : 54 %  
Français : 66 %  
Plus de 25 ans : 16 %

Bac général : 62 % (série S : 43 %)  
Bac technologique : 5 %  
Equivalence : 33 %  
Mention au bac : 34 %

Lieu d'obtention du bac :  
Nord : 33 %  
Pas-de-Calais : 11 %  
Autre région : 24 %  
Etranger : 32 %

Au cours de leur cursus universitaire, les entrants en M2 ont eu l'occasion de valider des diplômes. Ainsi 78 % ont obtenu une licence, 13 % un DUT et 5 % une licence professionnelle. 16 % des étudiants avaient un niveau bac+5 avant de s'inscrire en M2 à Lille 1 en 2011-2012, 8 % étaient déjà en possession d'un master.

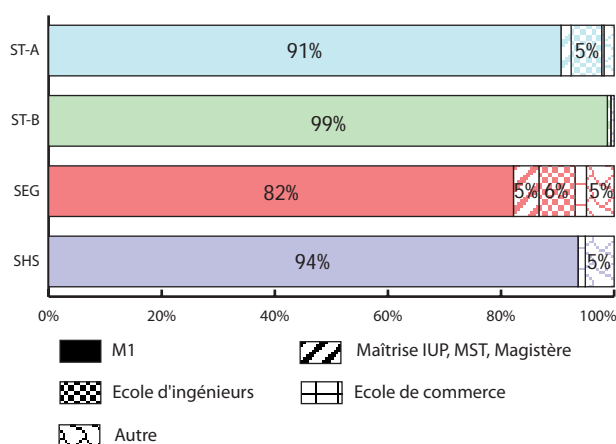
30 % des inscrits en M2 pour la première fois à Lille 1, avaient déjà redoublé au moins une année d'enseignement supérieur, 8 % ont doublé plusieurs années. 60 % ont redoublé une année de licence et 28 % une année de master.

### Le type de bac+4 obtenu

88 % des entrants en deuxième année de master avaient validé une première année de master, 3 % une maîtrise IUP ou MST ou Magistère. 9 % ont intégré le M2 grâce à un niveau équivalent à un bac+4 (écoles d'ingénieurs, de commerce ou autre équivalence).

Moyenne au bac+4 :

De 10 à 11,99 : 31 %  
De 12 à 13,99 : 50 %  
14 et plus : 19 %



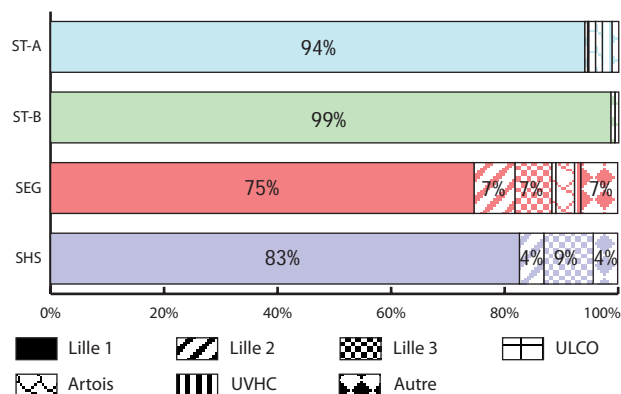
### La situation en 2010-2011

96 % des entrants en M2 étaient déjà en études en 2010-2011, 3 % occupaient un emploi ou en recherchaient un et 1 % étaient dans une autre situation. Parmi les personnes n'étant pas en études l'année précédente, 67 % étaient étrangers et les deux tiers d'entre eux ne vivaient pas en France. Ce sont dans les domaines ST-A et SEG que l'on observe le plus d'inscrits étrangers, respectivement 40 % et 38 %, contre 8 % en ST-B et 3 % en SHS.

72 % des inscrits en 2010-2011 suivaient des enseignements de première année de master, mais 21 % étaient déjà inscrits en M2 (avec une spécialité différente de celle de 2011-2012). Ces derniers sont pour moitié de nationalité étrangère.

88 % des étudiants étaient déjà inscrits dans la région Nord Pas-de-Calais : 75 % à Lille 1, 3 % à Lille 2, 3 % à Lille 3 et 6 % dans les autres établissements de la région.

### L'établissement précédent selon le domaine d'inscription en M2



### L'attractivité des masters de Lille 1

Le domaine SEG attire 44 % des entrants alors que les domaines ST-A, ST-B et SHS accueillent respectivement 37 %, 12 % et 6 % des nouveaux inscrits en M2. En SHS le master Aménagement, Urbanisme et Développement des Territoires offre peu la possibilité d'entrer au niveau M2, ce qui sous-estime la proportion d'entrants en SHS.

Domaine	Proportion de spécialités en M2	Proportion d'entrants
ST-A	41 %	37 %
ST-B	10 %	12 %
SEG	36 %	44 %
SHS	13 %	6 %
Total	100 %	100 %

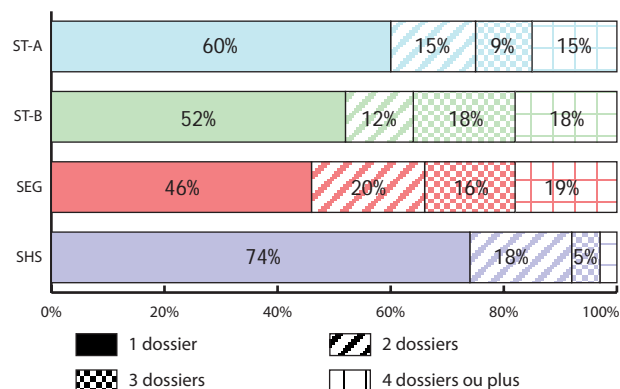
## Les candidatures pour l'année 2011 - 2012

### Le nombre de candidatures envoyées

Pour être acceptés en M2 à Lille 1, les étudiants ont dû envoyer un dossier de candidature. En moyenne ces entrants ont envoyé deux dossiers : 53 % n'ont envoyé qu'un seul dossier, 17 % deux dossiers, 13 % trois dossiers et 16 % quatre dossiers et plus. En ST-B et SEG, les candidatures sont plus souvent multiples : un étudiant sur trois a déposé au moins trois dossiers, alors qu'en SHS 74 % des inscrits n'ont fait qu'une seule demande. Par ailleurs les trois quarts des étudiants ayant eu 14 ou plus de moyenne à leur bac+4 n'ont fait qu'un ou deux dossiers.

Pour 55 % des personnes ayant envoyé plusieurs dossiers, les candidatures ciblaient le même type de spécialité. En moyenne ces demandes ont concerné deux établissements, seuls 20 % des étudiants ont effectué des demandes dans plus de deux établissements.

7 % des étudiants ont dû payer des frais de dossiers pour candidater en M2 : pour près d'un sur deux ces frais se sont élevés à un montant supérieur à 30 euros.



### Les vœux de master

91 % des inscrits en M2 à Lille 1 ont pu s'inscrire dans le master de leur choix. Parmi les 9 % restants, 65 % d'entre eux se sont inscrits dans leur deuxième choix de M2 et 25 % dans leur troisième. L'obtention de ce premier choix est en partie liée à la moyenne obtenue en bac+4 : 97 % des inscrits ayant eu une moyenne de 14 et plus ont accédé au M2 de leur choix contre 84 % des personnes ayant eu une moyenne entre 10 et 11,99. Pour 42 % des étudiants n'ayant pas obtenu leur premier choix, ce dernier n'était pas situé dans la région Nord Pas-de-Calais (cette proportion atteint 49 % parmi les étudiants français et 58 % des inscrits ayant eu une moyenne entre 12 et 13,99 à leur bac+4).

38 % des inscrits à Lille 1 en 2011-2012 étaient acceptés à plusieurs M2 (23 % dans deux M2, 10 % dans 3 M2 et 5 % dans 4 M2 ou plus).

Parmi les personnes qui ont envoyé deux dossiers de candidatures, 62 % ont été acceptées aux deux masters. 28 % des candidats à trois masters ont eu la possibilité de choisir parmi trois M2 et 40 % parmi deux. Parmi les personnes qui ont été acceptées dans plusieurs masters, 73 % d'entre elles avaient aussi le choix entre plusieurs établissements.

Seuls 19 % des entrants ayant postulé à plusieurs M2, avaient envoyé plusieurs candidatures parmi les formations de Lille 1. 9 % de l'ensemble des répondants déclarent avoir déjà postulé à Lille 1 en M2 au cours des années précédentes et 7 % à y avoir été acceptés (pour rappel les redoublants dans la même spécialité de M2 ne faisaient pas partie de la population enquêtée).

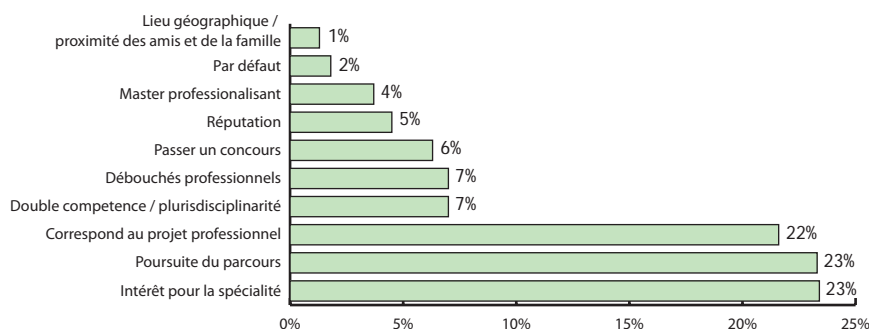
Par contre, parmi les personnes ayant postulé à plusieurs masters, seuls 30 % n'ont eu qu'une seule acceptation. Cette proportion n'est que de 23 % en ST-A alors qu'elle monte à 34 % en SEG.

Pour 78 % des entrants en M2, Lille 1 est le premier établissement à avoir donné une réponse positive. Cette proportion n'est que de 74 % parmi la population étrangère.

## Le choix du M2 à Lille 1 pour l'année 2011 - 2012

Trois grandes raisons dominent le choix des étudiants pour le M2 dans lequel ils se sont inscrits. Si l'intérêt pour la spécialité et une logique de poursuite du parcours sont cités par 46 % des étudiants, le projet professionnel et les débouchés sur le marché du travail interviennent pour 29 % des répondants.

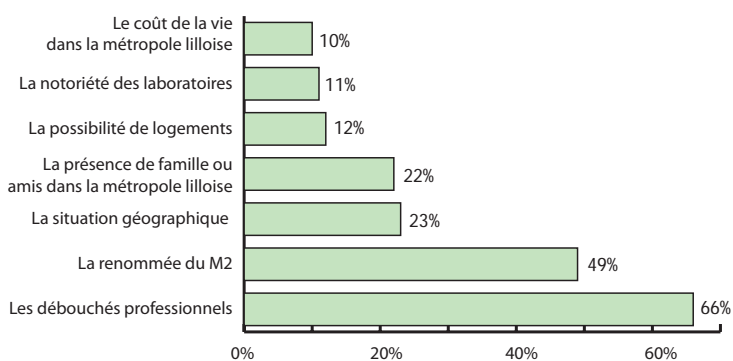
### Les raisons du choix du M2



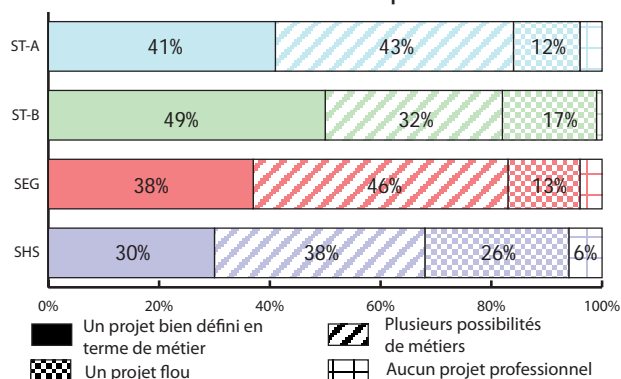
Dans la liste des critères de choix de leur M2, les étudiants ont cité les débouchés professionnels (66 %) et la renommée du M2 (49 %) de façon nette ; la situation géographique de Lille 1 et la présence de famille ou d'amis dans la métropole lilloise pour un quart d'entre eux.

96 % des entrants en M2 ont un projet professionnel : pour 40 % il est bien défini en terme de métier, 43 % hésitent entre plusieurs possibilités de métiers et pour 14 % ce projet est encore flou. En SHS, les étudiants ont moins souvent un projet professionnel précis.

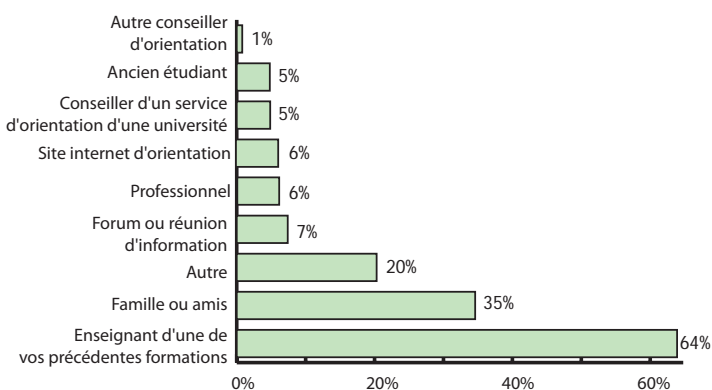
### Les critères déterminants dans le choix du M2



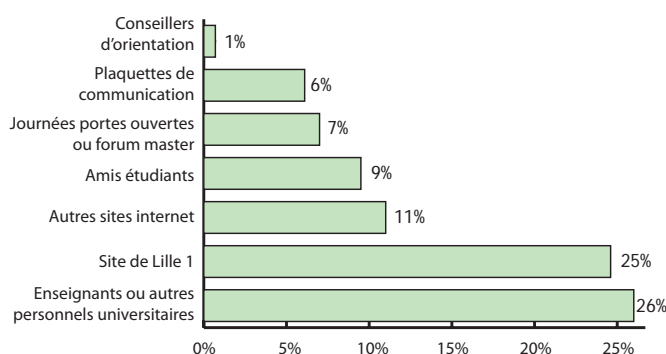
### Le projet professionnel selon le domaine d'inscription en M2



### Les personnes ayant donné des conseils d'orientation



### Proportion d'étudiants ayant connu Lille 1 par



## L'entrée en M1

Certaines formations recrutent sur candidature dès la première année de master. En comparaison avec les entrants en M2, on observe peu de différence dans les résultats sur la plupart des variables : une moyenne de trois dossiers envoyés, Lille 1 est le premier choix pour 93 %, 36 % ont été acceptés dans plusieurs établissements... Par contre le projet professionnel est moins bien cerné parmi les entrants en M1 : seuls 28 % des entrants en M1 ont une idée bien définie de leur devenir professionnel et 38 % hésitent entre plusieurs possibilités de métiers (contre 40 % et 43 % en M2).

Au sein des entrants en M1, des distinctions apparaissent entre les étudiants du domaine SEG et SHS. La moyenne du nombre de dossiers envoyés et celle du nombre d'établissements contactés sont plus importantes en SHS : 3,2 dossiers contre 1,7 en SEG et 4 établissements en SHS contre 2,8. 86 % des entrants en SHS considéreraient le M1 de Lille 1 comme leur premier choix (94 % en SEG).

### Mentions de M1

Mentions de M1	Proportion d'entrants
Génie des systèmes industriels	17 %
Spectroscopie avancée en chimie	2 %
Marketing	32 %
Management des organisations sociales culturelles et territoriales	6 %
Sciences de gestion	24 %
Aménagement, urbanisme et développement des territoires	19 %
Total	100 %