OBSERVATOIRE DES FORMATIONS ET DE L'INSERTION PROFESSIONNELLE

Étude L.M.D.

Neuvième rapport

Situation en 2009 des bacheliers 2004 inscrits en première année de licence en 2004-2005

Réalisation
Eric Grivillers

Direction de l'OFIP
Martine Cassette

Juin 2009

Réalisation

Eric Grivillers (OFIP – USTL)

Avec la collaboration de :

Delphine Prévost *(OFIP – USTL)*

Gestion de l'enquête téléphonique

Christiane Francq *(CRI – USTL)*

Extractions du fichier scolarité 2008-2009
et complément d'enquête

SOMMAIRE

Dictionnaire des sigles 7

Introduction 9

Ensemble de la population 11
Licence ST 15
Licence ST-A 19
Licence ST-A parcours MIMP 23
Licence ST-A parcours PC 27
Licence ST-A parcours SPI 31
Licence ST-A parcours MASS 35
Licence ST-A parcours Aménagé 39
Licence ST-B 43
Licence ST-B parcours SVTE 47
Licence ST-B parcours Aménagé 51
Licence SHS 55
Licence SHS parcours Sociologie 59
Licence SHS parcours Géographie 63
Licence SEG 67

DICTIONNAIRE DES SIGLES

Les Institutions

CRI : Centre de Ressources Informatiques

OFIP : Observatoire des Formations et de l'Insertion Professionnelle

Les filières

MASS : Mathématiques Appliquées et Sciences Sociales

MIMP : Mathématiques Informatique Mécanique Physique

PC : Physique Chimie

SEG : Sciences Économiques et de Gestion

SHS : Sciences Humaines et Sociales

SPI : Sciences Pour l'Ingénieur

ST – A : Sciences et Technologies A (sciences exactes hors sciences de la nature et de la vie)

ST – B : Sciences et Technologies B (sciences de la nature et de la vie)

SVTE : Sciences de la Vie, de la Terre et de l'Environnement

Divers

BTS : Brevet de Technicien Supérieur

DEUST : Diplôme d'Études Universitaires Scientifiques et Techniques

DUT : Diplôme Universitaire de Technologie

LMD : Licence Master Doctorat

INTRODUCTION

1 / Rappels et présentation

« L'étude LMD » a pour objet de suivre l'évolution du cursus estudiantin et des situations des bacheliers 2004 inscrits en première année de licence à Lille1 en 2004-2005 pendant 8 ans (temps théorique à l'obtention éventuelle d'un doctorat dans le système LMD).

L'étude entamée en 2005 par la description de la population étudiée[1] s'est poursuivie par la publication d'un second rapport ayant pour objet d'appréhender le « vécu étudiant » (enquête par entretiens)[2]. Le troisième rapport a fait le point sur les résultats obtenus à l'issue de la première année de Licence[3]. Le quatrième rapport était consacré à la situation de ces étudiants en 2005/2006[4], tandis que le cinquième présentait la situation en 2006/2007[5]. Deux rapports complémentaires ont été publiés en 2007, le sixième qui faisait la comparaison des profils des étudiants selon leur situation en 2006/2007[6] et le septième qui portait sur l'évolution des projets des étudiants entre l'année de Terminale (2004) et 2007[7]. En juin 2008, le huitième rapport présentait la situation en 2007/2008[8].

2 / Le neuvième rapport

L'objectif de ce neuvième rapport[9] est de faire le point sur la situation en 2008-2009 des étudiants de l'étude LMD (bacheliers 2004 inscrits en première année de licence à Lille1).

La présentation des données est entièrement graphique. Les graphes présentés permettent de connaître de manière détaillée : la situation 5 années après le baccalauréat, les niveaux d'études suivies en 2008-2009, les diplômes préparés.

---

[1] Eric Grivillers, *Les bacheliers 2004 inscrits en première année de licence*, OFIP-USTL, Villeneuve d'Ascq, 2005, 58 pages.

[2] Eric Grivillers, *Paroles des bacheliers 2004 inscrits en première année de licence en 2004-2005*, OFIP-USTL, Villeneuve d'Ascq, 2006, 68 pages.

[3] Eric Grivillers, *Réussite en première année de licence des bacheliers 2004 inscrits en première année de licence en 2004-2005*, OFIP-USTL, Villeneuve d'Ascq, juin 2006, 66 pages.

[4] Eric Grivillers, *Situation en 2005-2006 des bacheliers 2004 inscrits en première année de licence en 2004-2005*, OFIP-USTL, Villeneuve d'Ascq, septembre 2006, 86 pages.

[5] Eric Grivillers, *Situation en 2006-2007 des bacheliers 2004 inscrits en première année de licence en 2004-2005*, OFIP-USTL, Villeneuve d'Ascq, juin 2007, 69 pages.

[6] Eric Grivillers, *Situation en 2006-2007 des bacheliers 2004 ; comparaison des profils sociodémographiques et scolaires selon la situation*, OFIP-USTL, Villeneuve d'Ascq, juillet 2007, 38 pages.

[7] Eric Grivillers, *Évolution des projets estudiantins et professionnels* ; *bacheliers 2004 en études en 2006/2007*, OFIP-USTL, Villeneuve d'Ascq, octobre 2007, 33 pages.

[8] Eric Grivillers, *Situation en 2008 des bacheliers 2004 inscrits en première année de licence en 2004-2005*, OFIP-USTL, Villeneuve d'Ascq, juin 2008, 69 pages

[9] On pourra lire la synthèse de ce rapport : *OFIP-Publication*, « Situation en 2008/2009 des bacheliers 2004 inscrits en première année de Licence à l'USTL en 2004/2005 », n°53, avril 2009, 8 pages.

3 / Le recueil des données

Les données proviennent de deux sources :

- 1° du fichier scolarité de Lille1 pour les personnes inscrites à Lille1 en 2008/2009 d'une part,
- 2° d'une enquête (téléphonique essentiellement) réalisée, début 2009, auprès des étudiants non réinscrits à Lille1 en 2008-2009.

Finalement, nous connaissons la situation en 2008/2009 de 85% des personnes concernées (voir présentation de la population ci-dessous).

4 / La population étudiée

Les individus de « l'étude LMD » ont plusieurs caractéristiques communes:

- les étudiants sont des bacheliers 2004 (en France ou à l'étranger),
- ils se sont inscrits en première année de licence,
- ils étaient, au moment de leur inscription 2004, inscrits uniquement à Lille1 (les inscrits de la FUPL ont été exclus, ainsi que les inscrits en CPGE),
- et étaient enfin âgés de moins de 22 ans lors de leur entrée en première année.

La population étudiée compte 1525 étudiants.

DEVENIR DES BACHELIERS 2004
AYANT ÉTÉ INSCRITS EN PREMIÈRE ANNÉE DE LICENCE
À LILLE1 EN 2004/2005

- Ensemble de la population -

Évolution sur 5 ans de la situation des bacheliers 2004 inscrits en première année de Licence à Lille1 en 2004/2005

- Tous les pourcentages sont calculés sur la base des 1525 entrants en L1 en 2004/2005 -

2004/2005

1525
inscrits en L1 à l'USTL

2005/2006

Réinscrits à l'USTL : 69%

Non inscrits à l'USTL : 31%

2006/2007

Réinscrits à l'USTL : 55%

Non inscrits à l'USTL : 14%

Réinscrits à l'USTL : 1%

Non inscrits à l'USTL : 30%

2007/2008

USTL 35%

Pas USTL 19%

USTL 1%

Pas USTL 13%

USTL 1%

Pas USTL 1%

USTL 1%

Pas USTL 29%

2008/2009

USTL 24,5%

Lic.1 : 0,6%
Lic.2 : 2,1%
Lic.3 : 5,6%
Lic.3 pro : 0,4%
M1 : 7%
M2pro : 6%
M2rech. :1,2%
DUT2 : 0,3%
DEUST1 : 0,1%
DEUST2 : 0,1%
École3 : 0,1%
École4 : 0,4%
École5 : 0,7%
Agrég. : 0,3%

Pas USTL 10,5%

Lic.1 : 0,1%
Lic.2 : 0,1%
Lic.3 : 0,5%
Lic.3 pro : 0,3%
M1 : 1,3%
M2pro : 0,6%
M2rech. : 0,6%
DUT2 : 0,1%
BTS1 : 0,3%
École3 : 0,1%
École4 : 0,2%
Institut1 : 0,1%
Institut2 : 0,1%
Institut3 : 0,1%
Concours : 2,2%
Autre Et.2 : 0,1%
Autre Et.3 : 0,1%
Autre Et.4 : 0,1%

Emploi : 1,9%
Recher.: 0,8%
Autre : 0,1%
Inconnue : 1,3%

USTL 1%

Lic.2 : 0,1%
Lic.3 : 0,1%
M1 : 0,7%
M2pro : 0,1%
M2rech. : 0,1%

Pas USTL 18%

Lic.3 : 0,4%
Lic.3 pro : 0,1%
M1 : 1,8%
M2pro : 1,8%
M2rech. : 1,2%
DUT2 : 0,1%
DEUST1 : 0,1%
BTS1 : 0,2%
BTS2 : 0,5%
École2 : 0,1%
École4 : 0,5%
École5 : 0,3%
Institut2 : 0,3%
Institut3 : 0,1%
Institut4 : 0,2%
Concours : 2,5%
Autre Et.2 : 0,1%
Autre Et.3 : 0,1%
Inf. bac : 0,1%

Emploi : 4,5%
Recher.: 0,7%
Autre : 3%
Inconnue : 1,3%

USTL 0,5%

Lic.2 : 0,1%
Lic.3 : 0,1%
M1 : 0,1%

Pas USTL 0,5%

M1 : 0,1%

Emploi : 0,1%

USTL 0,5%

Lic.1 : 0,1%
Lic.2 : 0,1%
Lic.3 : 0,2%
Lic.3 pro : 0,1%
M1 : 0,1%
DUT1 : 0,1%
DEUST2 : 0,1%

Pas USTL 12,5%

Lic.1 : 0,1%
Lic.2 : 0,2%
Lic.3 : 0,6%
Lic.3 pro : 0,3%
M1 : 0,3%
M2pro : 0,5%
M2rech. : 0,1%
DUT1 : 0,1%
DUT2 : 0,3%
BTS2 : 0,5%
École3 : 0,2%
École4 : 0,1%
École5 : 0,3%
Institut1 : 0,1%
Institut2 : 0,1%
Institut3 : 0,7%
Concours : 0,7%
Autre Et.1 : 0,2%
Autre Et.2 : 0,3%
Autre Et.3 : 0,1%
Inf. bac : 0,1%

Emploi : 3,3%
Recher.: 0,8%
Autre : 0,2%
Inconnue : 3%

USTL 0,5%

Lic.3 pro : 0,1%
M2pro : 0,1%
DUT2 : 0,1%

Pas USTL 0,5%

École3 : 0,1%

Emploi : 0,1%
Inconnue : 0,1%

Pas USTL 1%

Emploi : 0,3%
Inconnue : 0,1%

USTL 0,5%

Lic.2 : 0,1%
M1 : 0,3%
DUT2 : 0,1%

Pas USTL 0,5%

Concours : 0,1%
Autre Et.3 : 0,1%

Emploi : 0,1%
Recher.: 0,1%
Inconnue : 0,1%

USTL 0,5%

Lic.1 : 0,1%
Lic.3 : 0,1%
Lic.3 pro : 0,1%
M2pro : 0,1%

Pas USTL 28,5%

Lic.1 : 0,3%
Lic.2 : 0,5%
Lic.3 : 1,6%
Lic.3 pro : 0,2%
M1 : 2%
M2pro : 0,3%
M2rech : 0,1%
DEUST1 : 0,1%
BTS1 : 0,1%
BTS2 : 0,5%
École1 : 0,1%
École2 : 0,1%
École3 : 0,1%
École4 : 0,6%
École5 : 0,5%
Institut1 : 0,2%
Institut2 : 0,6%
Institut3 : 0,9%
Institut4 : 0,2%
Concours : 0,7%
Autre Et.1 : 0,2%
Autre Et.2 : 0,1%
Autre Et.3 : 0,3%
Autre Et.4 : 0,1%
Inf. bac : 0,1%

Emploi : 7,6%
Recher.: 2,1%
Autre : 0,5%
Inconnue : 8,1%

Légende

Lic.1 : 1ère année de Licence
Lic.3 pro : 3ème année de licence professionnelle
DUT1 : 1ère année de DUT
DEUST1 : 1ère année de DEUST
BTS1 : 1ère année de BTS
M1 : 1ère année de Master
M2pro : 2ème année de Master professionnel
M2 rech : 2ème année de Master recherche
École1 : école d'ingénieurs ou de commerce de niveau Bac+1
Institut1 : institut et école professionnels de niveau Bac+1
Autre Et1 : autre étude de niveau Bac+1
Concours : IUFM1 et assimilé
Agrég : préparation à l'agrégation
Inf. bac : autre formation de niveau inférieur au baccalauréat
Recher. : recherche d'emploi
Autre : autre situation (hors études et vie active)
Inconnue : situation inconnue

Les pourcentages de l'arbre de dispersion sont arrondis ; ceux concernant la situation détaillée en 2008/2009 sont exacts

Évolution sur 5 ans de la situation des bacheliers 2004 inscrits en première année de Licence à Lille1 en 2004/2005

- Pourcentages calculés sur la base des 1525 entrants en L1 en 2004/2005 -

Légende du graphe de la situation générale

- En études à l'USTL
- En études hors USTL
- A la recherche d'un emploi
- En emploi
- Autre situation
- Situation inconnue

Légende du graphe niveau du diplôme

- Bac+1
- Bac+2
- Bac+3
- Bac+4
- Bac+5
- Autre niveau et indéterminé
- Vie active
- Autre situation et inconnue

Légende des graphes de diplôme détaillé

Licence : L1 L2 L3

Master : M1 M2

DUT DEUST BTS : DDB1 DDB2

Ecole Institut* : EI1 EI2 EI3 EI4 EI5

Autre diplôme (tout niveau)

Vie active, autre situation

Situation inconnue

** Ecoles d'ingénieurs, de commerce, écoles "professionalisées" (ex.: infirmières, éducateurs,...),formations diverses.*
Première année d'IUFM et autres prépa. aux concours de l'enseignement incluses à partir de 2007/2008 dans la catégorie "école et institut 4" (sauf préparation à l'agrégation incluse dans "école et institut 5").

Situation générale

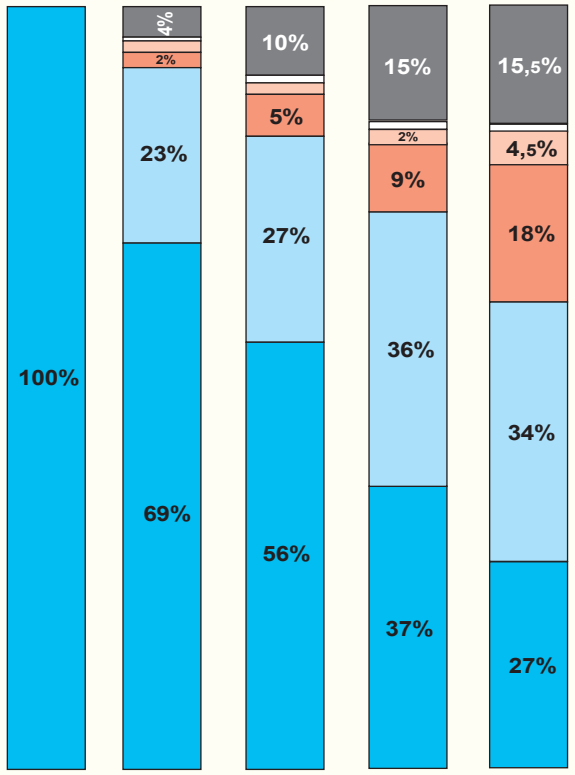

Diplôme détaillé

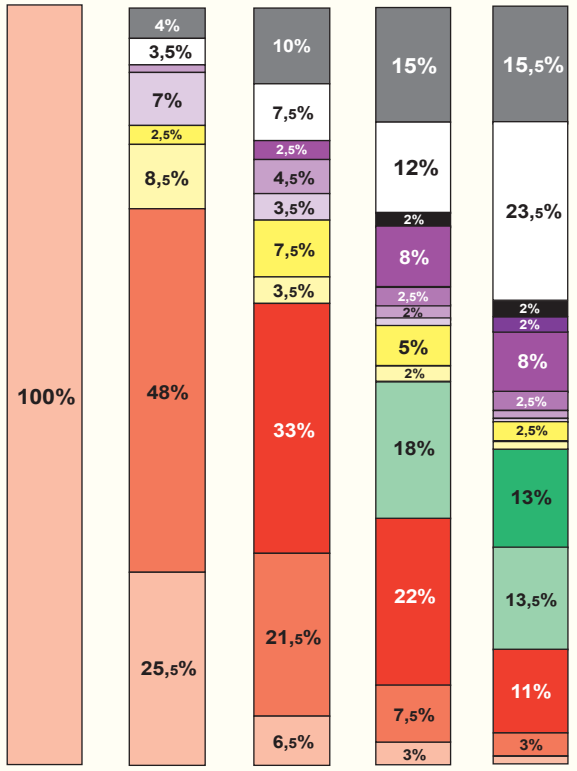

Niveau du diplôme

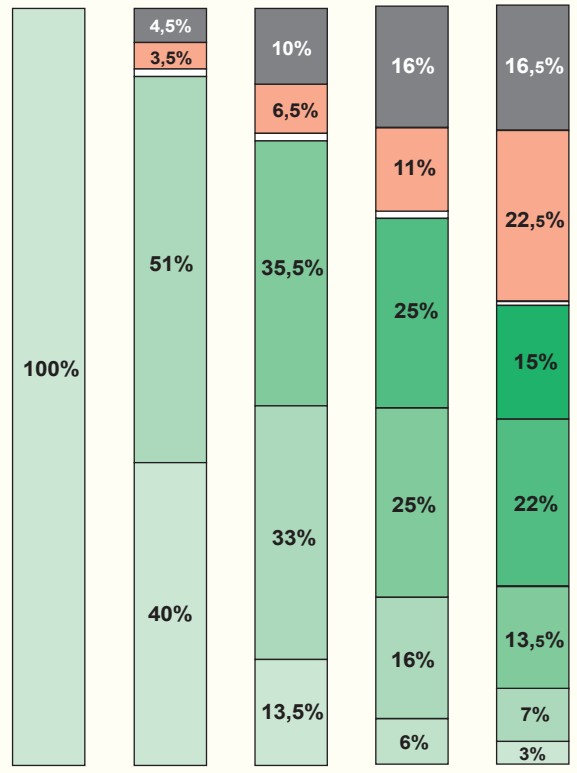

DEVENIR DES BACHELIERS 2004
AYANT ÉTÉ INSCRITS EN PREMIÈRE ANNÉE DE LICENCE
À LILLE1 EN 2004/2005

- Licence ST –

Évolution sur 5 ans de la situation des bacheliers 2004 inscrits en première année de Licence ST à Lille1 en 2004/2005

- Tous les pourcentages sont calculés sur la base des 926 entrants en première année de licence ST en 2004/2005 -

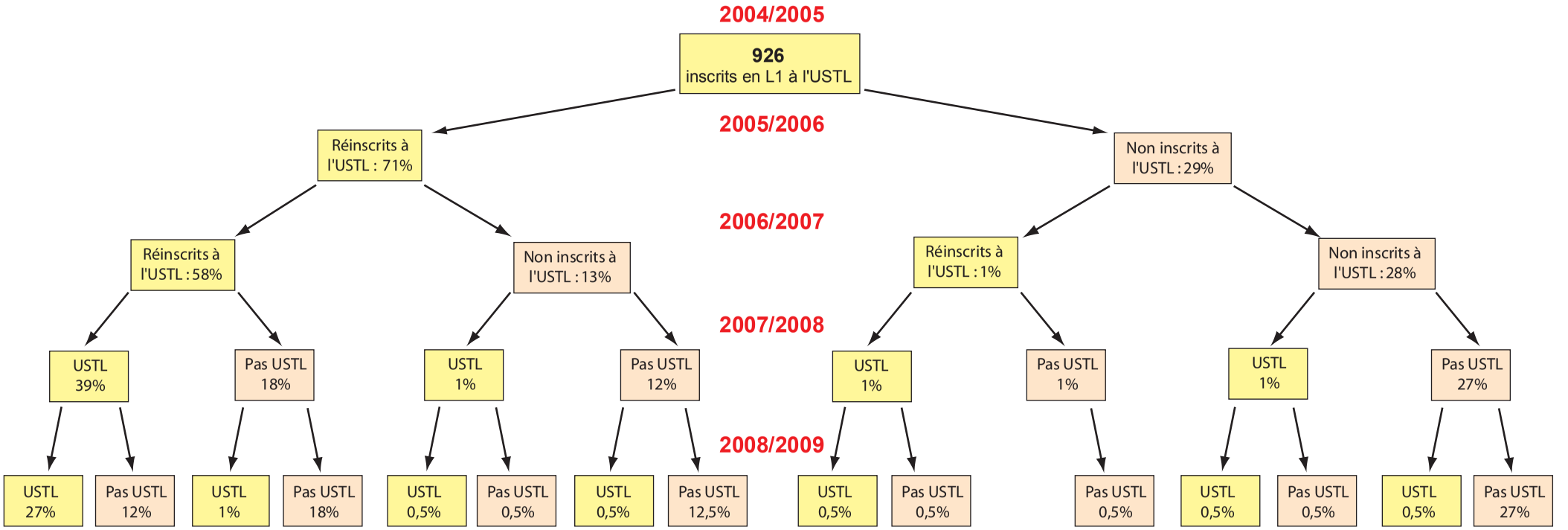

Lic.1 : 0,8%
Lic.2 : 3,0%
Lic.3 : 6,4%
Lic.3 pro : 0,6%
M1 : 7,1%
M2pro : 5,4%
M2rech. :1,1%
DUT2 : 0,3%
DEUST1 : 0,1%
DEUST2 : 0,1%
École3 : 0,1%
École4 : 0,6%
École5 : 1,1%
Agrég. : 0,4%

Lic.1 : 0,1%
Lic.3 : 0,4%
Lic.3 pro : 0,4%
M1 : 1,3%
M2pro : 0,4%
M2rech. : 0,9%
DUT2 : 0,1%
BTS1 : 0,3%
École3 : 0,1%
École4 : 0,3%
Institut1 : 0,1%
Institut2 : 0,1%
Concours : 3,2%
Autre Et.2 : 0,1%

Emploi : 2,3%
Recher.: 0,6%
Autre : 0,1%
Inconnue : 1,3%

Lic.3 : 0,1%
M1 : 0,5%
M2rech. : 0,1%

Lic.3 : 0,3%
Lic.3 pro : 0,1%
M2pro : 1%
M2rech. : 1,5%
DUT2 : 0,1%
DEUST1 : 0,1%
BTS1 : 0,2%
BTS2 : 0,6%
École2 : 0,1%
École4 : 0,5%
École5 : 0,1%
Institut2 : 0,2%
Institut4 : 0,3%
Concours : 2,1%
Autre Et.2 : 0,2%
Autre Et.3 : 0,1%

Emploi : 5,3%
Recher.: 0,6%
Autre : 0,3%
Inconnue : 2,4%

Lic.2 : 0,1%
M1 : 0,1%

M1 : 0,1%

Lic.1 : 0,1%
Lic.2 : 0,1%
Lic.3 : 0,1%

Lic.1 : 0,1%
Lic.2 : 0,1%
Lic.3 : 0,5%
Lic.3 pro : 0,3%
M1 : 0,2%
M2pro : 0,3%
M2rech. : 0,1%
DUT1 : 0,1%
DUT2 : 0,2%
BTS2 : 0,4%
École3 : 0,3%
École5 : 0,4%
Institut1 : 0,1%
Institut2 : 0,2%
Institut3 : 0,8%
Concours : 0,4%
Autre Et.1 : 0,1%
Autre Et.2 : 0,3%
Autre Et.3 : 0,1%

Emploi : 3,8%
Recher.: 0,5%
Autre : 0,2%
Inconnue : 2,1%

Lic.3 pro : 0,1%
M2pro : 0,1%

École3 : 0,1%

Inconnue : 0,1%

Emploi : 0,1%
Inconnue : 0,1%

M1 : 0,3%
DUT2 : 0,1%

Concours : 0,1%
Autre Et.3 : 0,1%

Recher.: 0,1%

Lic.3 : 0,1%
Lic.3 pro : 0,1%

Lic.1 : 0,2%
Lic.2 : 0,6%
Lic.3 : 1,8%
Lic.3 pro : 0,2%
M1 : 2,5%
M2rech : 0,2%
BTS2 : 0,2%
École1 : 0,1%
École2 : 0,1%
École4 : 0,5%
École5 : 0,8%
Institut1 : 0,3%
Institut2 : 0,8%
Institut3 : 1,1%
Institut4 : 0,2%
Concours : 0,6%
Autre Et.1 : 0,2%
Autre Et.2 : 0,1%
Autre Et.3 : 0,3%
Inf. bac : 0,2%

Emploi : 6,9%
Recher.: 1,6%
Autre : 0,3%
Inconnue : 7,1%

Légende

Lic.1 : 1ère année de Licence
Lic.3 pro : 3ème année de licence professionnelle
DUT1 : 1ère année de DUT
DEUST1 : 1ère année de DEUST
BTS1 : 1ère année de BTS
M1 : 1ère année de Master
M2pro : 2ème année de Master professionnel
M2 rech : 2ème année de Master recherche
École1 : école d'ingénieurs ou de commerce de niveau Bac+1
Institut1 : institut et école professionnels de niveau Bac+1
Autre Et1 : autre étude de niveau Bac+1
Concours : IUFM1 et assimilé
Agrég : préparation à l'agrégation
Inf. bac : autre formation de niveau inférieur au baccalauréat
Recher. : recherche d'emploi
Autre : autre situation (hors études et vie active)
Inconnue : situation inconnue

Les pourcentages de l'arbre de dispersion sont arrondis au demi point supérieur ; ceux concernant la situation détaillée en 2008/2009 sont exacts.

Évolution sur 5 ans de la situation des bacheliers 2004 inscrits en première année de Licence ST à Lille1 en 2004/2005

- Pourcentages calculés sur la base des 926 entrants en L1 en 2004/2005 -

Légende du graphe de la situation générale

- En études à l'USTL
- En études hors USTL
- A la recherche d'un emploi
- En emploi
- Autre situation
- Situation inconnue

Légende du graphe niveau du diplôme

- Bac+1
- Bac+2
- Bac+3
- Bac+4
- Bac+5
- Autre niveau et indéterminé
- Vie active
- Autre situation et inconnue

Légende des graphes de diplôme détaillé

Licence : L1 L2 L3

Master : M1 M2

DUT DEUST BTS : DDB1 DDB2

Ecole Institut* : EI1 EI2 EI3 EI4 EI5

Autre diplôme (tout niveau)

Vie active, autre situation

Situation inconnue

** Ecoles d'ingénieurs, de commerce, écoles "professionalisées" (ex.: infirmières, éducateurs,...),formations diverses.*
Première année d'IUFM et autres prépa. aux concours de l'enseignement incluses à partir de 2007/2008 dans la catégorie "école et institut 4" (sauf préparation à l'agrégation incluse dans "école et institut 5").

Situation générale

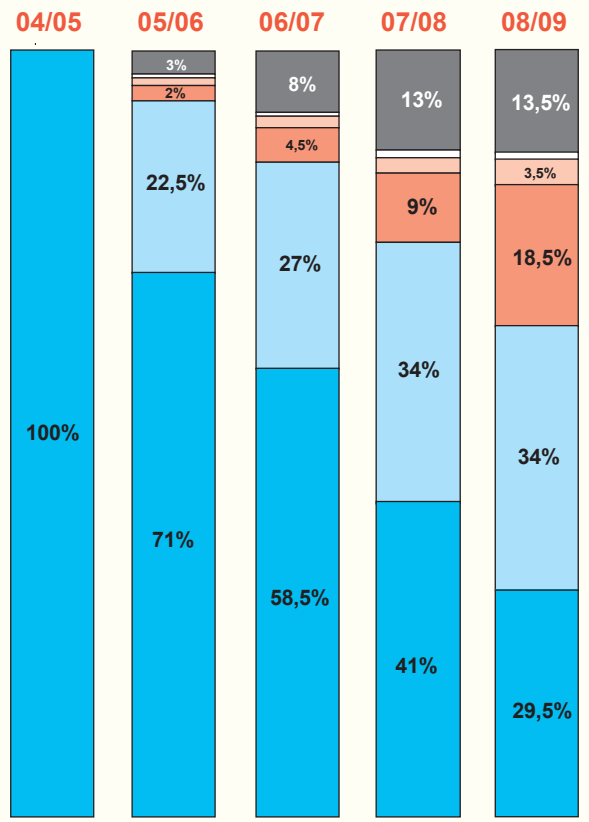

Diplôme détaillé

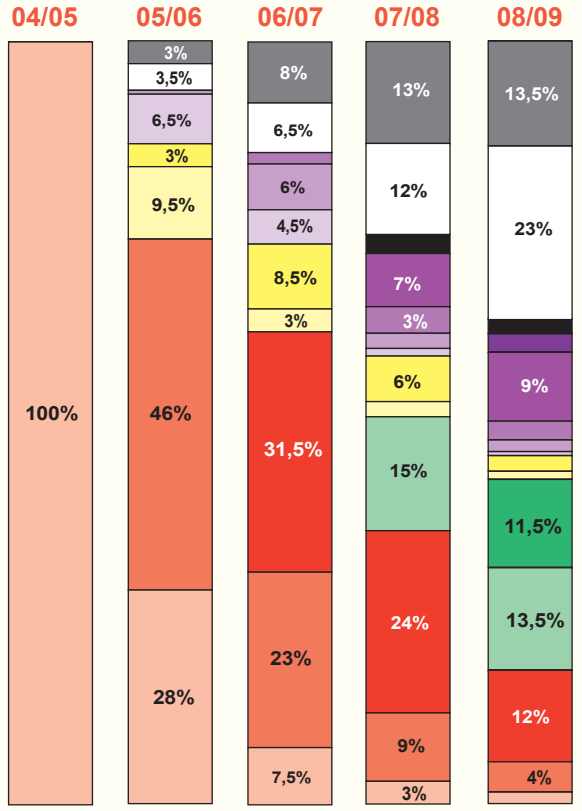

Niveau du diplôme

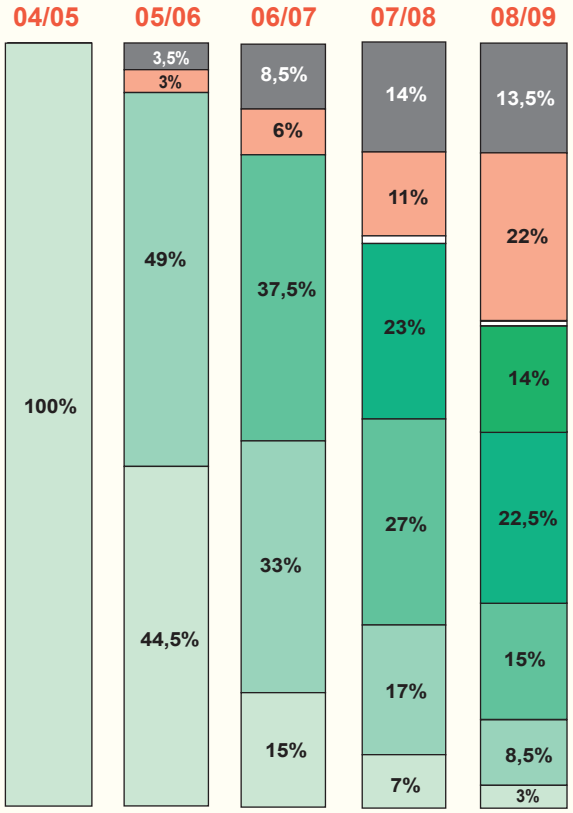

DEVENIR DES BACHELIERS 2004
AYANT ÉTÉ INSCRITS EN PREMIÈRE ANNÉE DE LICENCE
À LILLE1 EN 2004/2005

- Licence ST-A -

Évolution sur 5 ans de la situation des bacheliers 2004 inscrits en première année de Licence ST-A à Lille1 en 2004/2005

- Tous les pourcentages sont calculés sur la base des 512 entrants en première année de licence ST-A en 2004/2005 -

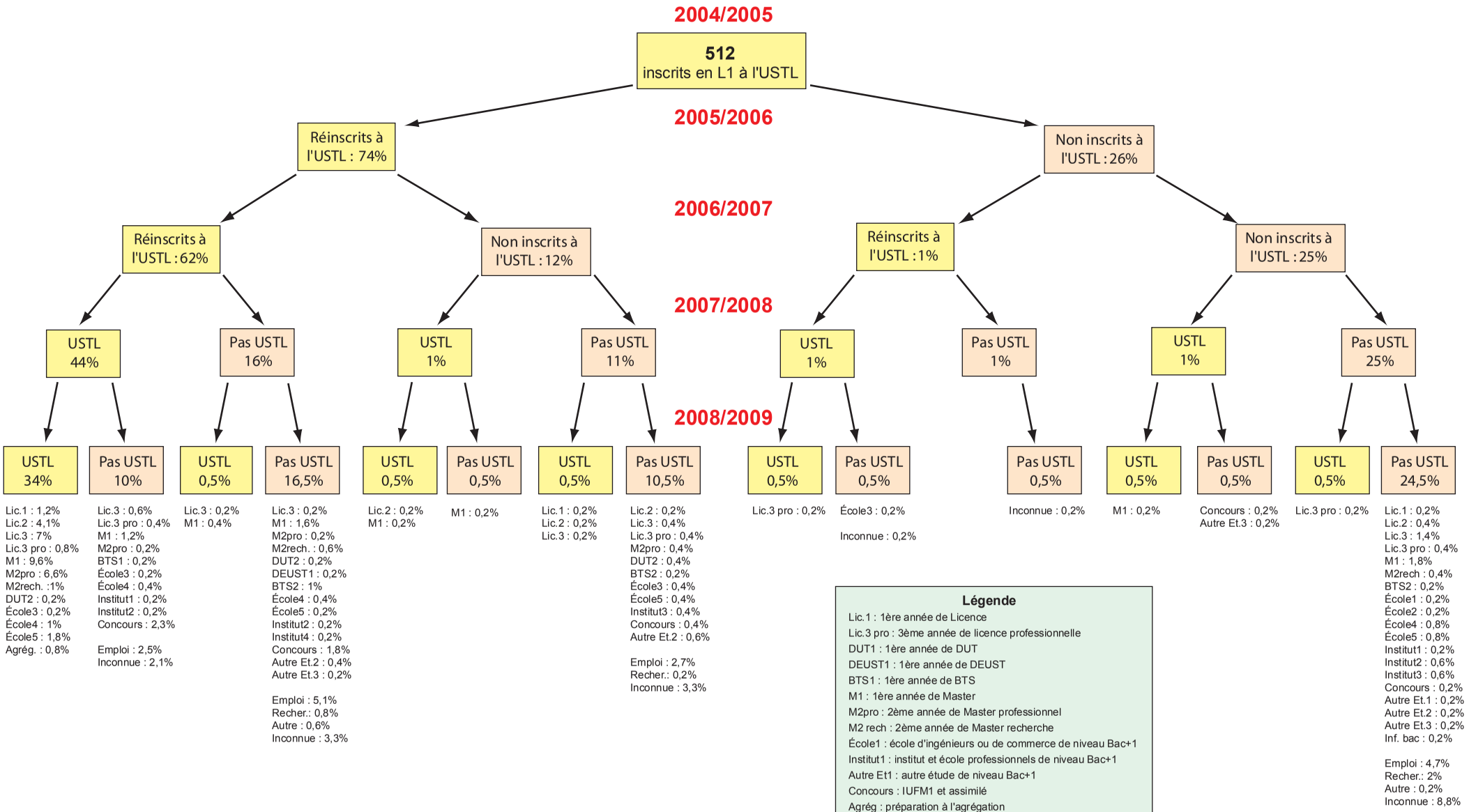

Légende

Lic.1 : 1ère année de Licence
Lic.3 pro : 3ème année de licence professionnelle
DUT1 : 1ère année de DUT
DEUST1 : 1ère année de DEUST
BTS1 : 1ère année de BTS
M1 : 1ère année de Master
M2pro : 2ème année de Master professionnel
M2 rech : 2ème année de Master recherche
École1 : école d'ingénieurs ou de commerce de niveau Bac+1
Institut1 : institut et école professionnels de niveau Bac+1
Autre Et1 : autre étude de niveau Bac+1
Concours : IUFM1 et assimilé
Agrég : préparation à l'agrégation
Inf. bac : autre formation de niveau inférieur au baccalauréat
Recher. : recherche d'emploi
Autre : autre situation (hors études et vie active)
Inconnue : situation inconnue

Les pourcentages de l'arbre de dispersion sont arrondis ;ceux concernant la situation détaillée en 2008/2009 sont exacts

Évolution sur 5 ans de la situation des bacheliers 2004 inscrits en première année de Licence ST-A à Lille1 en 2004/2005

- Pourcentages calculés sur la base des 512 entrants en L1 ST-A en 2004/2005 -

Légende du graphe de la situation générale

- En études à l'USTL
- En études hors USTL
- A la recherche d'un emploi
- En emploi
- Autre situation
- Situation inconnue

Légende du graphe niveau du diplôme

- Bac+1
- Bac+2
- Bac+3
- Bac+4
- Bac+5
- Autre niveau et indéterminé
- Vie active
- Autre situation et inconnue

Légende des graphes de diplôme détaillé

Licence : L1 L2 L3

Master : M1 M2

DUT DEUST BTS : DDB1 DDB2

Ecole Institut* : EI1 EI2 EI3 EI4 EI5

Autre diplôme (tout niveau)

Vie active, autre situation

Situation inconnue

** Ecoles d'ingénieurs, de commerce, écoles "professionalisées" (ex.: infirmières, éducateurs,...),formations diverses.*
Première année d'IUFM et autres prépa. aux concours de l'enseignement incluses à partir de 2007/2008 dans la catégorie "école et institut 4" (sauf préparation à l'agrégation incluse dans "école et institut 5").

Situation générale

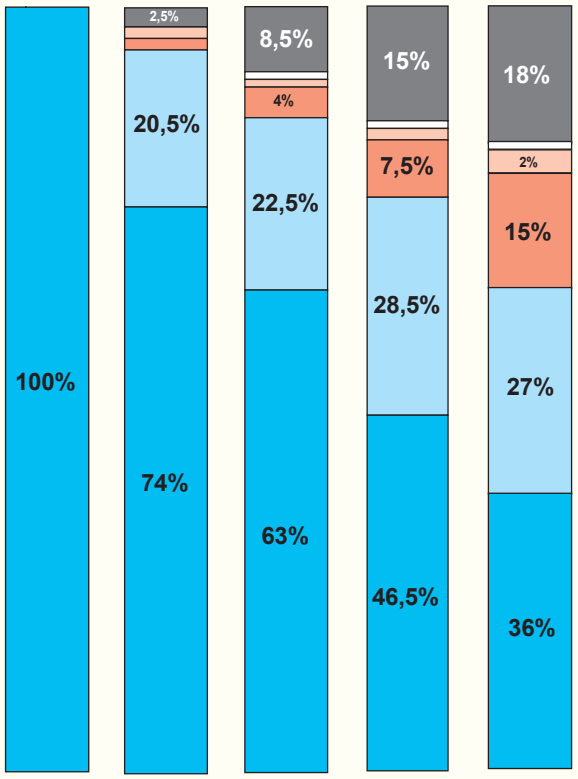

Diplôme détaillé

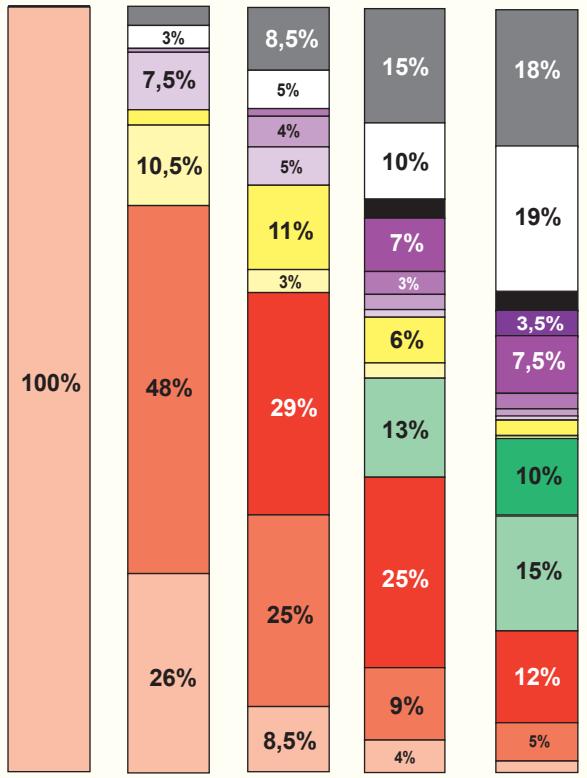

Niveau du diplôme

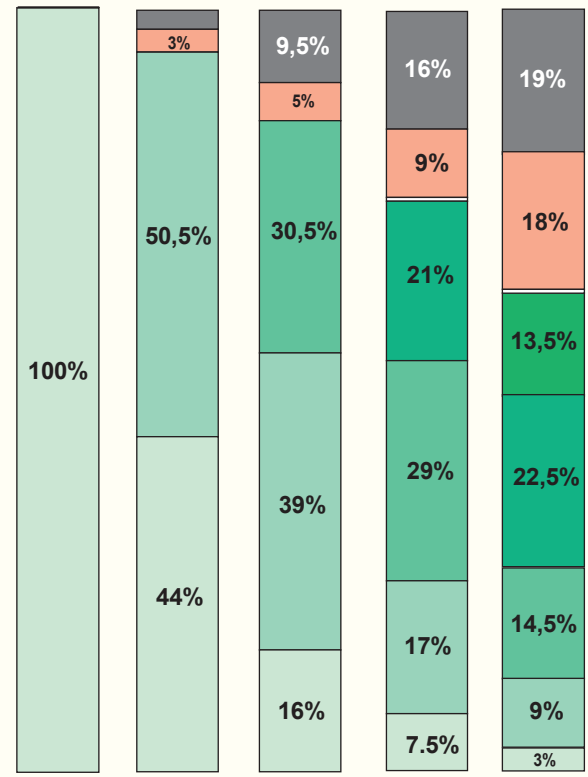

DEVENIR DES BACHELIERS 2004
AYANT ÉTÉ INSCRITS EN PREMIÈRE ANNÉE DE LICENCE
À LILLE1 EN 2004/2005

- Licence ST-A parcours MIMP -

Évolution sur 5 ans de la situation des bacheliers 2004 inscrits en première année de Licence ST-A parcours MIMP à Lille1 en 2004/2005

- Tous les pourcentages sont calculés sur la base des 243 entrants en première année de licence ST-A parcours MIMP en 2004/2005 -

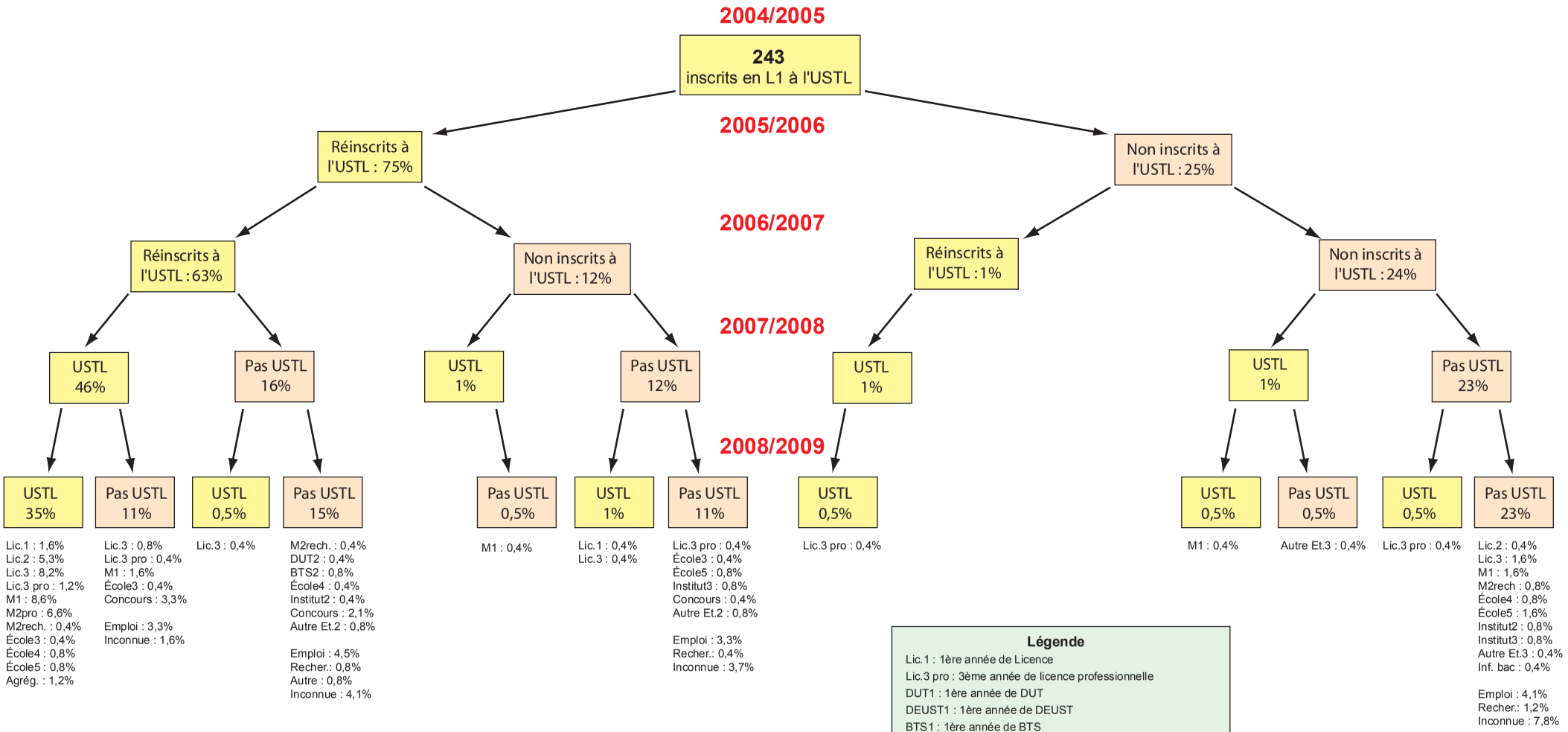

Légende

Lic.1 : 1ère année de Licence
Lic.3 pro : 3ème année de licence professionnelle
DUT1 : 1ère année de DUT
DEUST1 : 1ère année de DEUST
BTS1 : 1ère année de BTS
M1 : 1ère année de Master
M2pro : 2ème année de Master professionnel
M2 rech : 2ème année de Master recherche
École1 : école d'ingénieurs ou de commerce de niveau Bac+1
Institut1 : institut et école professionnels de niveau Bac+1
Autre Et1 : autre étude de niveau Bac+1
Concours : IUFM1 et assimilé
Agrég : préparation à l'agrégation
Inf. bac : autre formation de niveau inférieur au baccalauréat
Recher. : recherche d'emploi
Autre : autre situation (hors études et vie active)
Inconnue : situation inconnue

Les pourcentages de l'arbre de dispersion sont arrondis ; ceux concernant la situation détaillée en 2008/2009 sont exacts

Évolution sur 5 ans de la situation des bacheliers 2004 inscrits en première année de Licence ST-A- MIMP à Lille1 en 2004/2005

- Pourcentages calculés sur la base des 243 entrants en L1 ST-A parcours MIMP en 2004/2005 -

Légende du graphe de la situation générale

- En études à l'USTL
- En études hors USTL
- A la recherche d'un emploi
- En emploi
- Autre situation
- Situation inconnue

Légende du graphe niveau du diplôme

- Bac+1
- Bac+2
- Bac+3
- Bac+4
- Bac+5
- Autre niveau et indéterminé
- Vie active
- Autre situation et inconnue

Légende des graphes de diplôme détaillé

Licence : L1 L2 L3

Master : M1 M2

DUT DEUST BTS : DDB1 DDB2

Ecole Institut* : EI1 EI2 EI3 EI4 EI5

Autre diplôme (tout niveau)

Vie active, autre situation

Situation inconnue

** Ecoles d'ingénieurs, de commerce, écoles "professionalisées" (ex.: infirmières, éducateurs,...),formations diverses.*
Première année d'IUFM et autres prépa. aux concours de l'enseignement incluses à partir de 2007/2008 dans la catégorie "école et institut 4" (sauf préparation à l'agrégation incluse dans "école et institut 5").

Situation générale

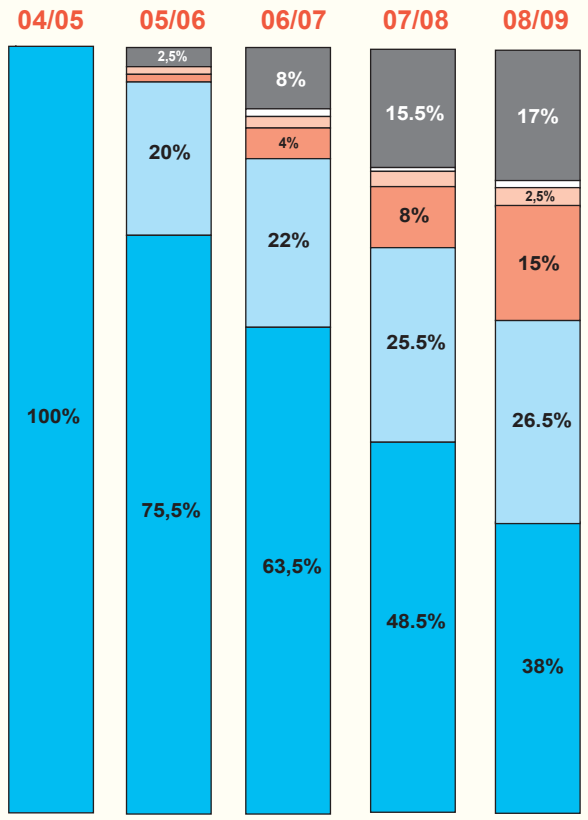

Diplôme détaillé

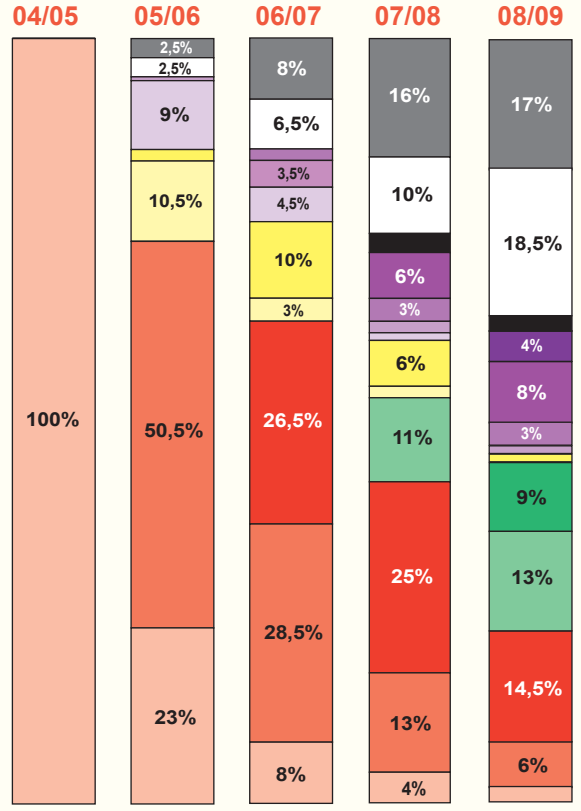

Niveau du diplôme

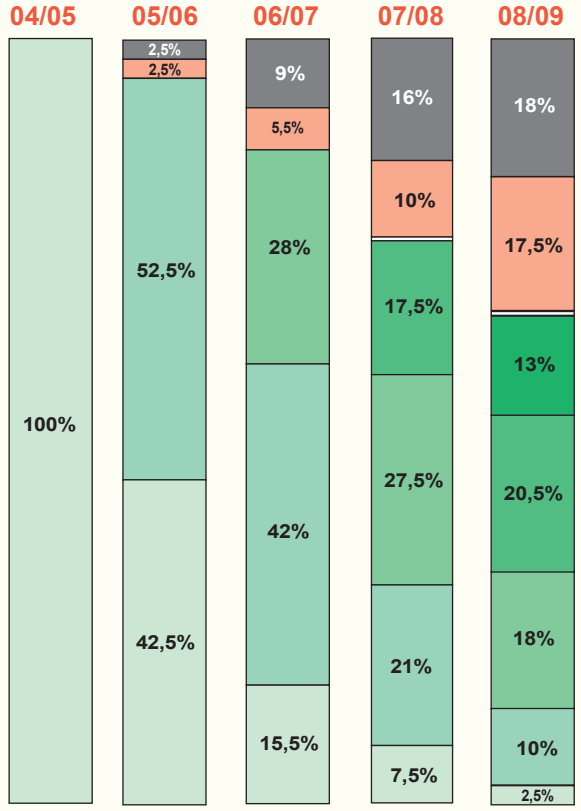

DEVENIR DES BACHELIERS 2004
AYANT ÉTÉ INSCRITS EN PREMIÈRE ANNÉE DE LICENCE
À LILLE1 EN 2004/2005

- Licence ST-A parcours PC –

Évolution sur 5 ans de la situation des bacheliers 2004 inscrits en première année de Licence ST-A parcours PC à Lille1 en 2004/2005

- Tous les pourcentages sont calculés sur la base des 108 entrants en première année de licence ST-A parcours PC en 2004/2005 -

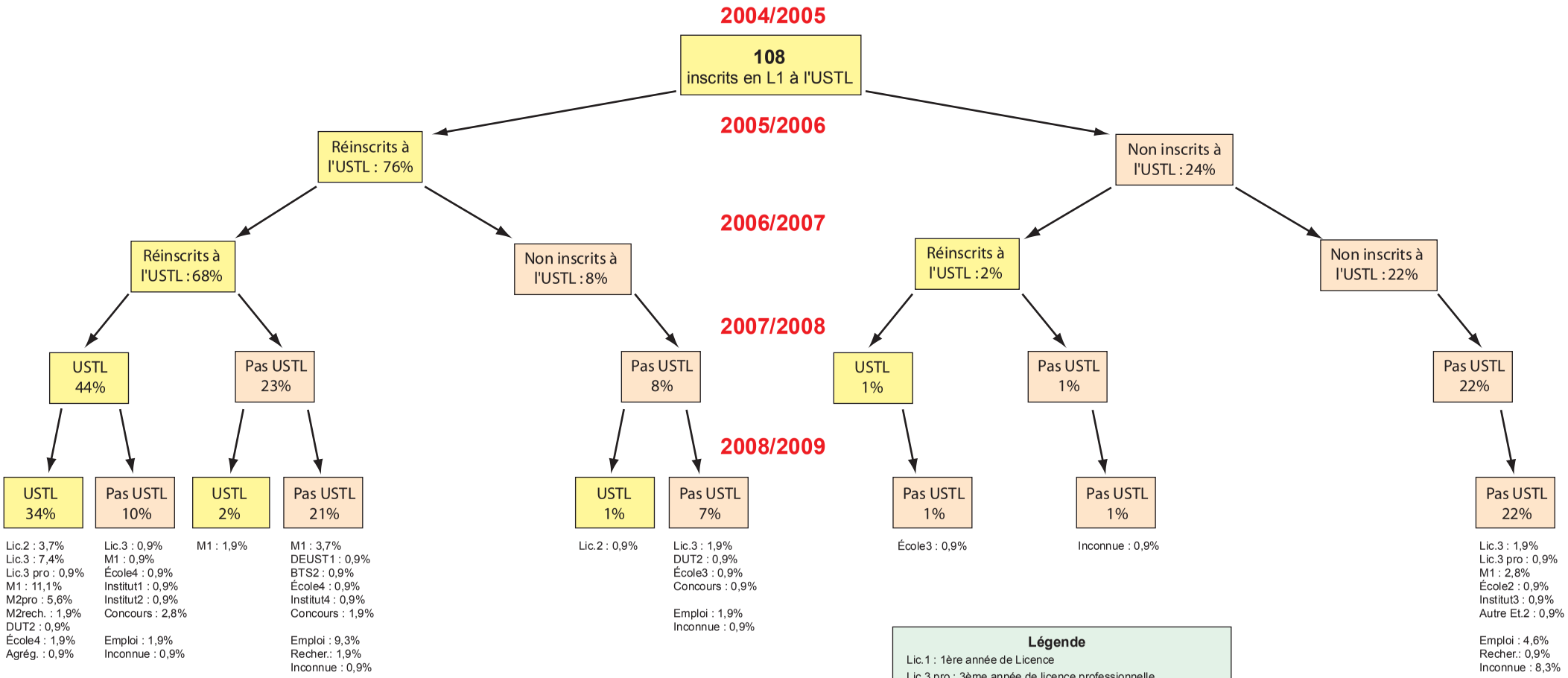

Légende

Lic.1 : 1ère année de Licence
Lic.3 pro : 3ème année de licence professionnelle
DUT1 : 1ère année de DUT
DEUST1 : 1ère année de DEUST
BTS1 : 1ère année de BTS
M1 : 1ère année de Master
M2pro : 2ème année de Master professionnel
M2 rech : 2ème année de Master recherche
École1 : école d'ingénieurs ou de commerce de niveau Bac+1
Institut1 : institut et école professionnels de niveau Bac+1
Autre Et1 : autre étude de niveau Bac+1
Concours : IUFM1 et assimilé
Agrég : préparation à l'agrégation
Inf. bac : autre formation de niveau inférieur au baccalauréat
Recher. : recherche d'emploi
Autre : autre situation (hors études et vie active)
Inconnue : situation inconnue

Les pourcentages de l'arbre de dispersion sont arrondis ; ceux concernant la situation détaillée en 2008/2009 sont exacts

Évolution sur 5 ans de la situation des bacheliers 2004 inscrits en première année de Licence ST-A- PC à Lille1 en 2004/2005

- Pourcentages calculés sur la base des 108 entrants en L1 ST-A parcours PC en 2004/2005 -

Légende du graphe de la situation générale

- En études à l'USTL
- En études hors USTL
- A la recherche d'un emploi
- En emploi
- Autre situation
- Situation inconnue

Légende du graphe niveau du diplôme

- Bac+1
- Bac+2
- Bac+3
- Bac+4
- Bac+5
- Autre niveau et indéterminé
- Vie active
- Autre situation et inconnue

Légende des graphes de diplôme détaillé

Licence : L1 L2 L3

Master : M1 M2

DUT DEUST BTS : DDB1 DDB2

Ecole Institut* : EI1 EI2 EI3 EI4 EI5

Autre diplôme (tout niveau)

Vie active, autre situation

Situation inconnue

** Ecoles d'ingénieurs, de commerce, écoles "professionalisées" (ex.: infirmières, éducateurs,...),formations diverses.*
Première année d'IUFM et autres prépa. aux concours de l'enseignement incluses à partir de 2007/2008 dans la catégorie "école et institut 4" (sauf préparation à l'agrégation incluse dans "école et institut 5").

Situation générale

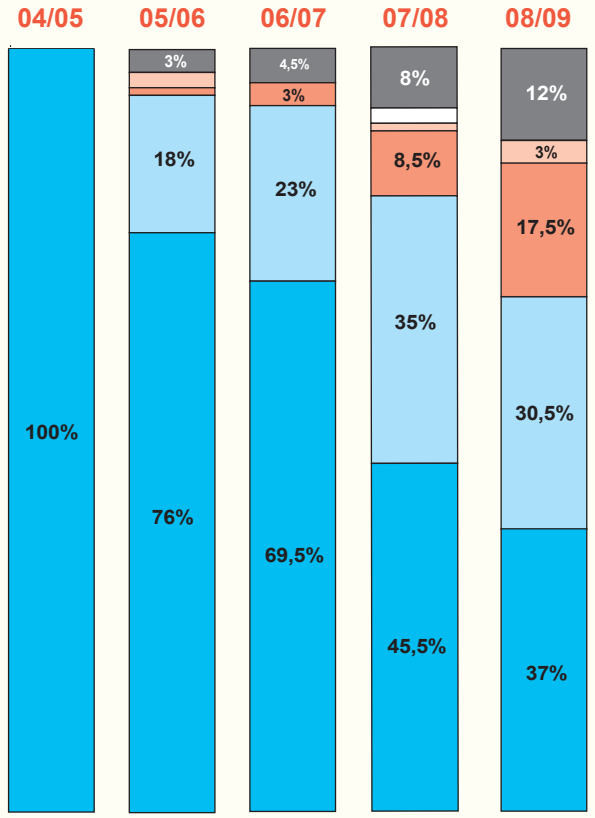

Diplôme détaillé

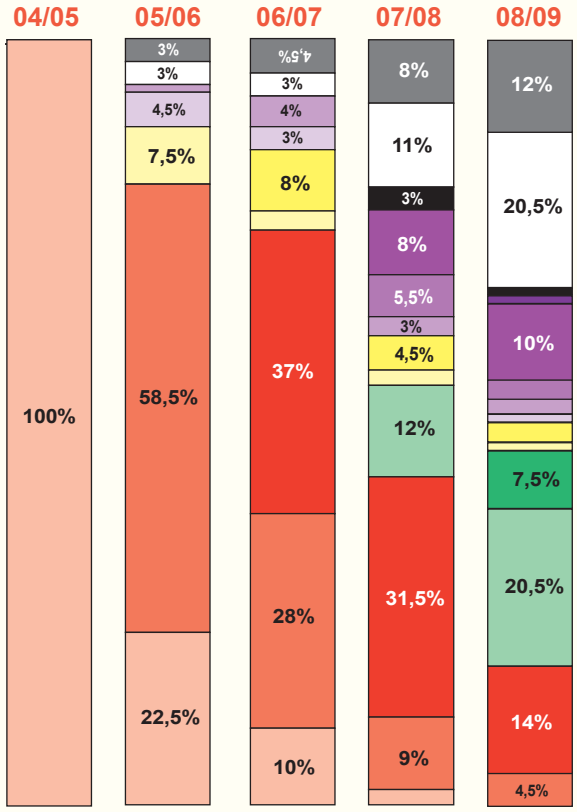

Niveau du diplôme

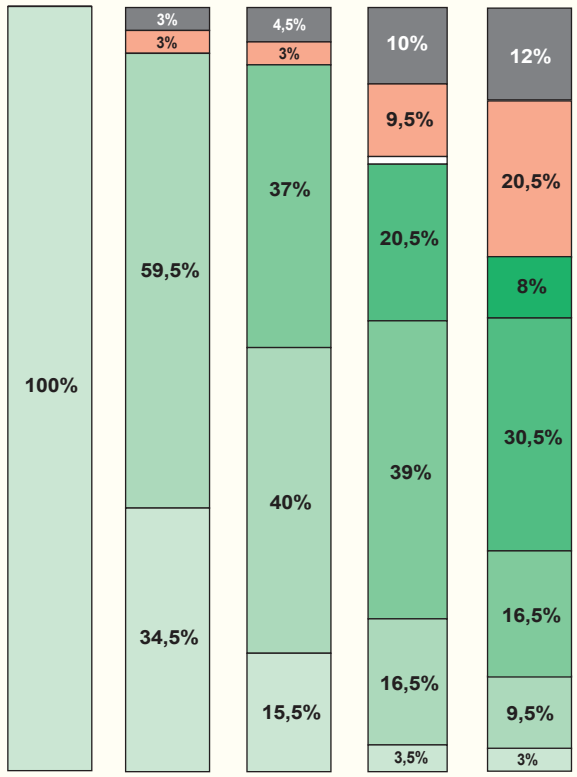

DEVENIR DES BACHELIERS 2004
AYANT ÉTÉ INSCRITS EN PREMIÈRE ANNÉE DE LICENCE
À LILLE1 EN 2004/2005

- Licence ST-A parcours SPI -

Évolution sur 5 ans de la situation des bacheliers 2004 inscrits en première année de Licence ST-A parcours SPI à Lille1 en 2004/2005

- Tous les pourcentages sont calculés sur la base des 80 entrants en première année de licence ST-A parcours SPI en 2004/2005 -

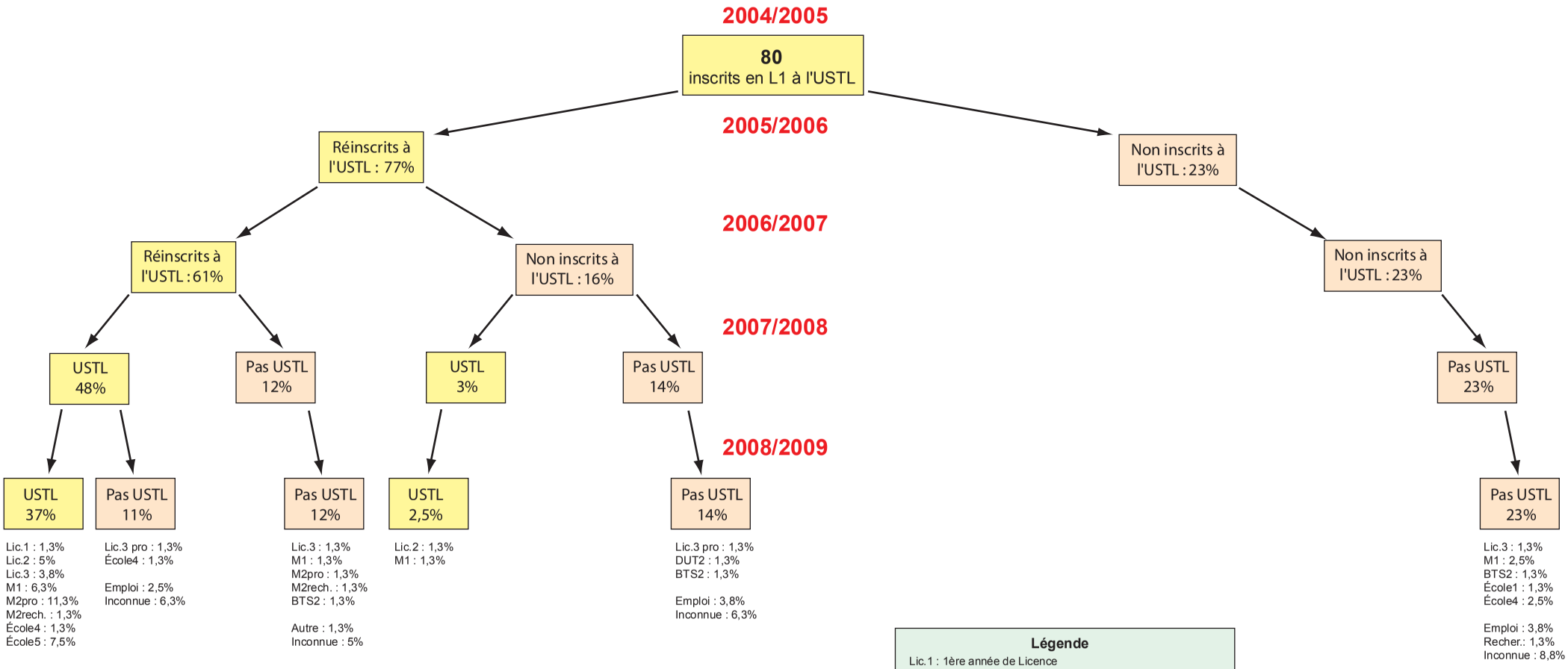

Légende

Lic.1 : 1ère année de Licence
Lic.3 pro : 3ème année de licence professionnelle
DUT1 : 1ère année de DUT
DEUST1 : 1ère année de DEUST
BTS1 : 1ère année de BTS
M1 : 1ère année de Master
M2pro : 2ème année de Master professionnel
M2 rech : 2ème année de Master recherche
École1 : école d'ingénieurs ou de commerce de niveau Bac+1
Institut1 : institut et école professionnels de niveau Bac+1
Autre Et1 : autre étude de niveau Bac+1
Concours : IUFM1 et assimilé
Agrég : préparation à l'agrégation
Inf. bac : autre formation de niveau inférieur au baccalauréat
Recher. : recherche d'emploi
Autre : autre situation (hors études et vie active)
Inconnue : situation inconnue

Les pourcentages de l'arbre de dispersion sont arrondis ; ceux concernant la situation détaillée en 2008/2009 sont exacts.

Évolution sur 5 ans de la situation des bacheliers 2004 inscrits en première année de Licence ST-A- SPI à Lille1 en 2004/2005

- Pourcentages calculés sur la base des 80 entrants en L1 ST-A parcours SPI en 2004/2005 -

Légende du graphe de la situation générale

- En études à l'USTL
- En études hors USTL
- A la recherche d'un emploi
- En emploi
- Autre situation
- Situation inconnue

Légende du graphe niveau du diplôme

- Bac+1
- Bac+2
- Bac+3
- Bac+4
- Bac+5
- Autre niveau et indéterminé
- Vie active
- Autre situation et inconnue

Légende des graphes de diplôme détaillé

Licence : L1 L2 L3

Master : M1 M2

DUT DEUST BTS : DDB1 DDB2

Ecole Institut* : EI1 EI2 EI3 EI4 EI5

Autre diplôme (tout niveau)

Vie active, autre situation

Situation inconnue

** Ecoles d'ingénieurs, de commerce, écoles "professionalisées" (ex.: infirmières, éducateurs,...),formations diverses.*
Première année d'IUFM et autres prépa. aux concours de l'enseignement incluses à partir de 2007/2008 dans la catégorie "école et institut 4" (sauf préparation à l'agrégation incluse dans "école et institut 5").

Situation générale

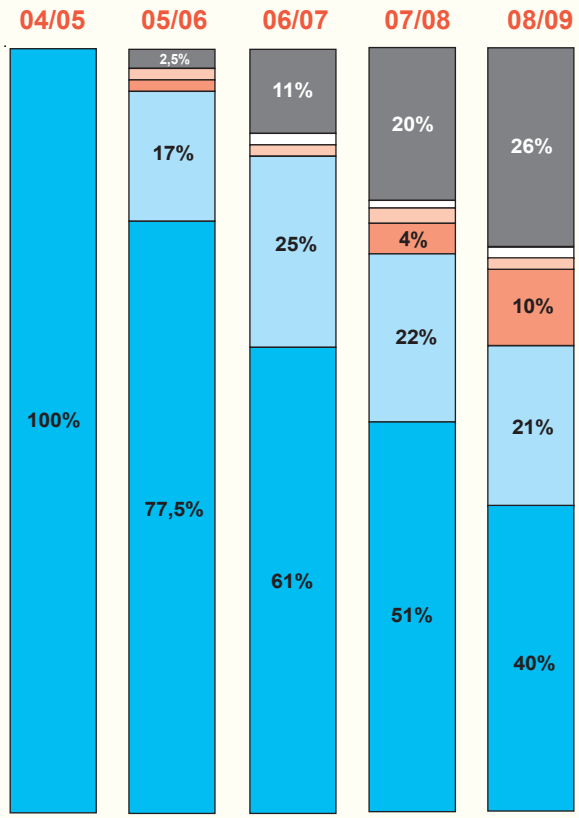

Diplôme détaillé

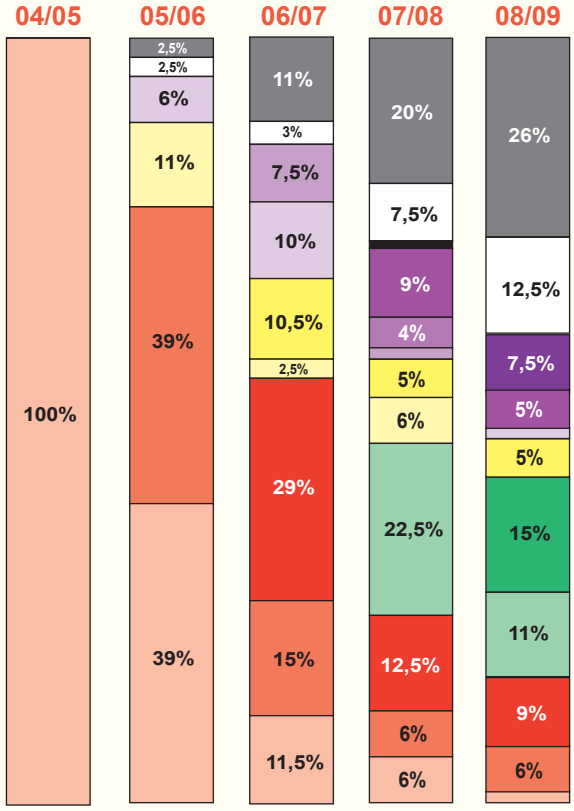

Niveau du diplôme

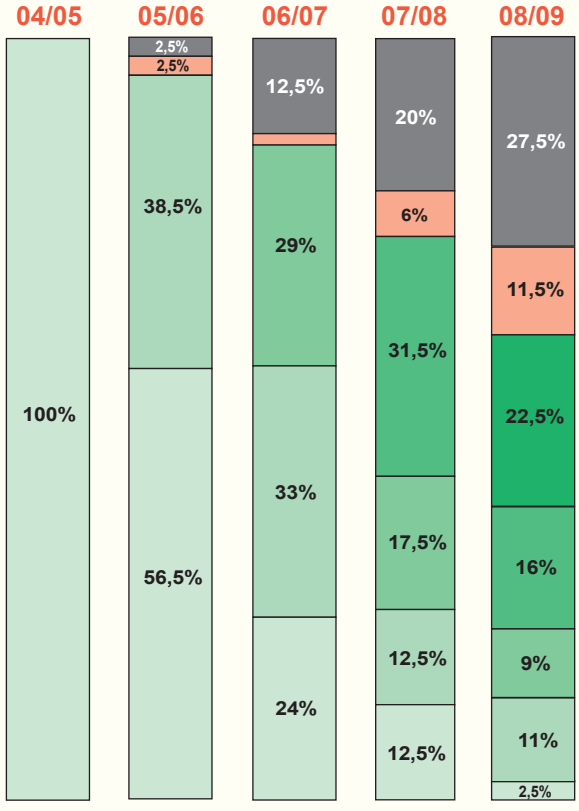

DEVENIR DES BACHELIERS 2004
AYANT ÉTÉ INSCRITS EN PREMIÈRE ANNÉE DE LICENCE
À LILLE1 EN 2004/2005

- Licence ST-A parcours MASS -

Évolution sur 5 ans de la situation des bacheliers 2004 inscrits en première année de Licence ST-A parcours MASS à Lille1 en 2004/2005

- Tous les pourcentages sont calculés sur la base des 55 entrants en première année de licence ST-A parcours MASS en 2004/2005 -

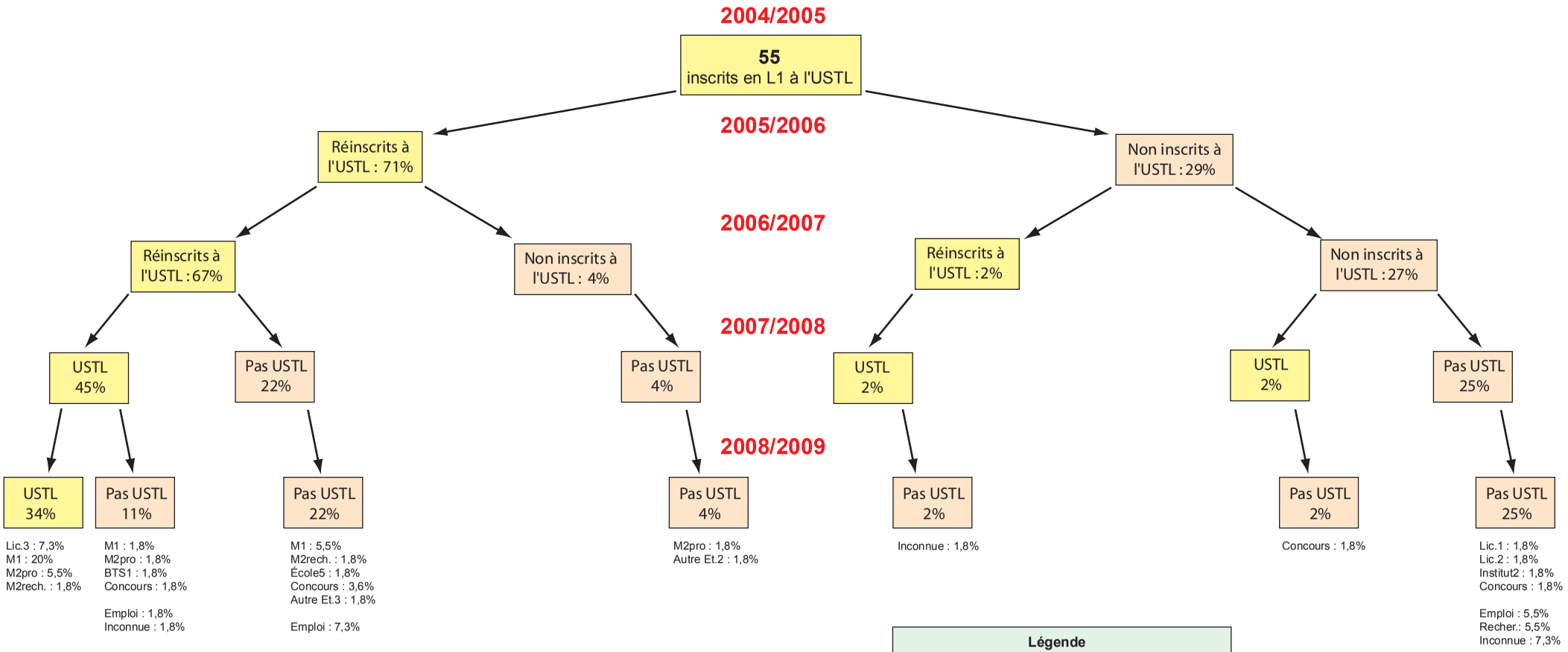

Légende

Lic.1 : 1ère année de Licence
Lic.3 pro : 3ème année de licence professionnelle
DUT1 : 1ère année de DUT
DEUST1 : 1ère année de DEUST
BTS1 : 1ère année de BTS
M1 : 1ère année de Master
M2pro : 2ème année de Master professionnel
M2 rech : 2ème année de Master recherche
École1 : école d'ingénieurs ou de commerce de niveau Bac+1
Institut1 : institut et école professionnels de niveau Bac+1
Autre Et1 : autre étude de niveau Bac+1
Concours : IUFM1 et assimilé
Agrég : préparation à l'agrégation
Inf. bac : autre formation de niveau inférieur au baccalauréat
Recher. : recherche d'emploi
Autre : autre situation (hors études et vie active)
Inconnue : situation inconnue

Les pourcentages de l'arbre de dispersion sont arrondis ; ceux concernant la situation détaillée en 2008/2009 sont exacts

Évolution sur 5 ans de la situation des bacheliers 2004 inscrits en première année de Licence ST-A- MASS à Lille1 en 2004/2005

- Pourcentages calculés sur la base des 55 entrants en L1 ST-A parcours MASS en 2004/2005 -

Légende du graphe de la situation générale

- En études à l'USTL
- En études hors USTL
- A la recherche d'un emploi
- En emploi
- Autre situation
- Situation inconnue

Légende du graphe niveau du diplôme

- Bac+1
- Bac+2
- Bac+3
- Bac+4
- Bac+5
- Autre niveau et indéterminé
- Vie active
- Autre situation et inconnue

Légende des graphes de diplôme détaillé

Licence : L1 L2 L3

Master : M1 M2

DUT DEUST BTS : DDB1 DDB2

Ecole Institut* : EI1 EI2 EI3 EI4 EI5

Autre diplôme (tout niveau)

Vie active, autre situation

Situation inconnue

** Ecoles d'ingénieurs, de commerce, écoles "professionalisées" (ex.: infirmières, éducateurs,...),formations diverses.*
Première année d'IUFM et autres prépa. aux concours de l'enseignement incluses à partir de 2007/2008 dans la catégorie "école et institut 4" (sauf préparation à l'agrégation incluse dans "école et institut 5").

Situation générale

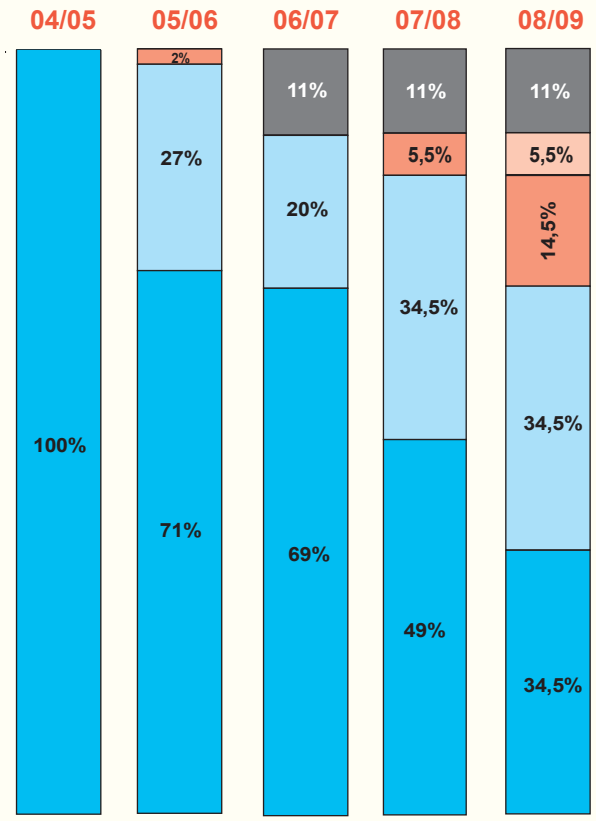

Diplôme détaillé

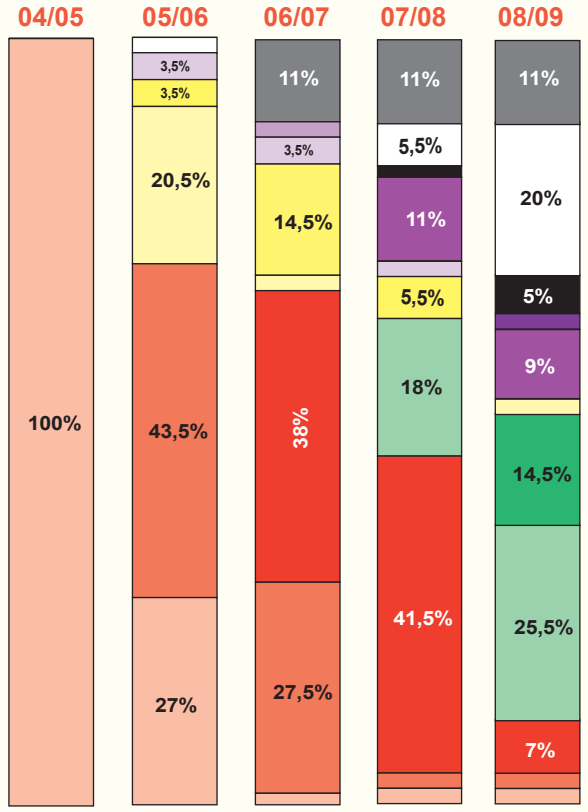

Niveau du diplôme

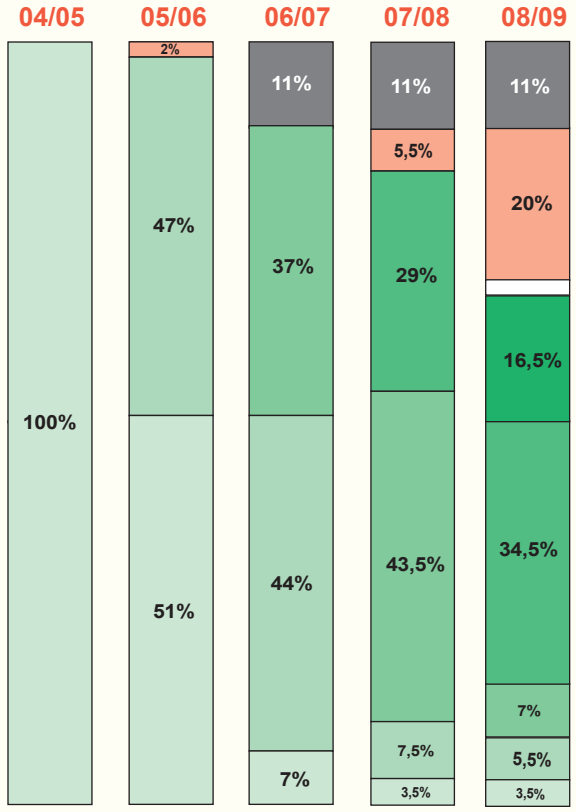

DEVENIR DES BACHELIERS 2004
AYANT ÉTÉ INSCRITS EN PREMIÈRE ANNÉE DE LICENCE
À LILLE1 EN 2004/2005

- Licence ST-A parcours Aménagé –

Évolution sur 5 ans de la situation des bacheliers 2004 inscrits en première année de Licence ST-A parcours Aménagé à Lille1 en 2004/2005

- Tous les pourcentages sont calculés sur la base des 26 entrants en première année de licence ST-A parcours Aménagé en 2004/2005 -

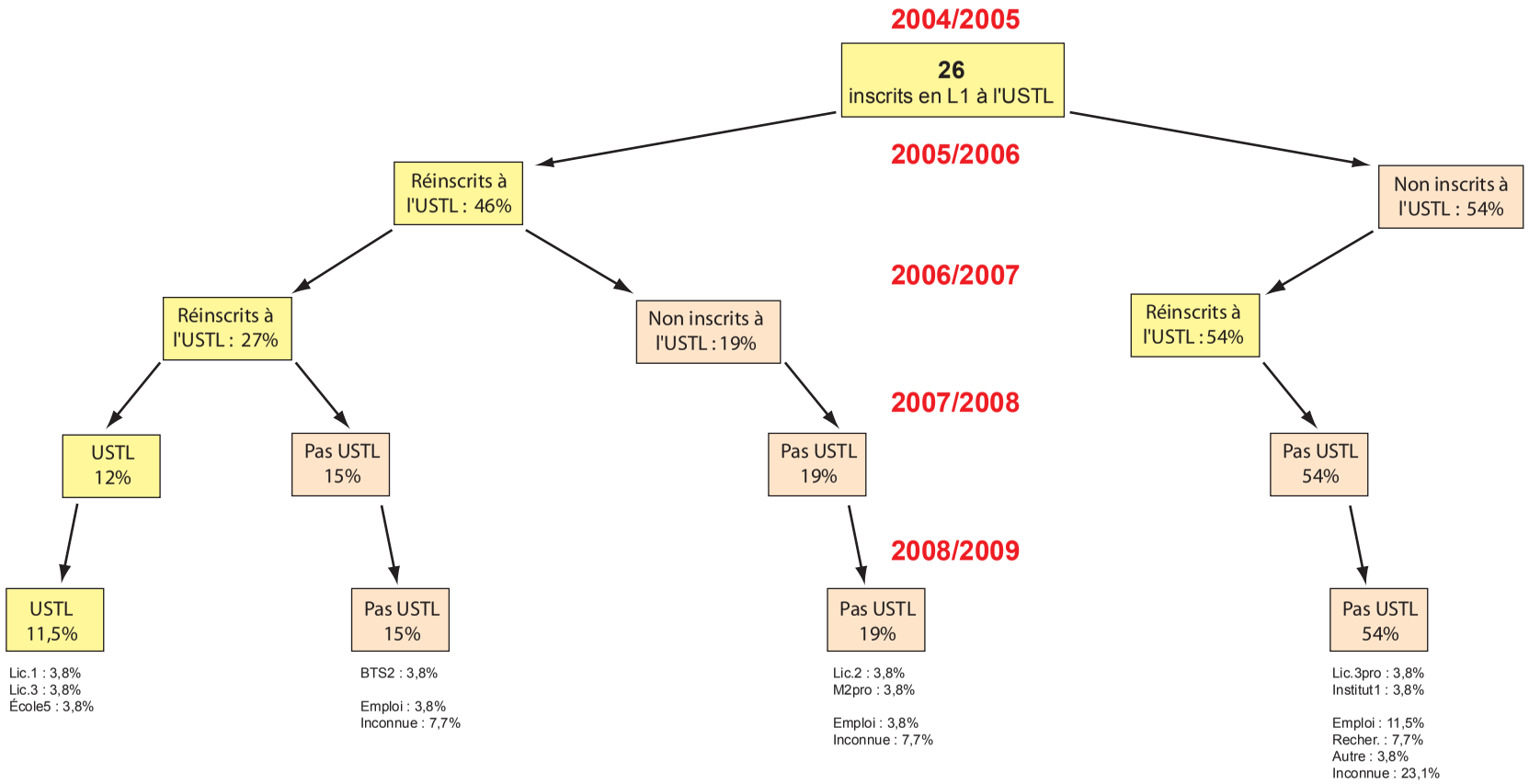

Légende

Lic.1 : 1ère année de Licence
Lic.3 pro : 3ème année de licence professionnelle
DUT1 : 1ère année de DUT
DEUST1 : 1ère année de DEUST
BTS1 : 1ère année de BTS
M1 : 1ère année de Master
M2pro : 2ème année de Master professionnel
M2 rech : 2ème année de Master recherche
École1 : école d'ingénieurs ou de commerce de niveau Bac+1
Institut1 : institut et école professionnels de niveau Bac+1
Autre Et1 : autre étude de niveau Bac+1
Concours : IUFM1 et assimilé
Agrég : préparation à l'agrégation
Inf. bac : autre formation de niveau inférieur au baccalauréat
Recher. : recherche d'emploi
Autre : autre situation (hors études et vie active)
Inconnue : situation inconnue

Les pourcentages de l'arbre de dispersion sont arrondis ; ceux concernant la situation détaillée en 2008/2009 sont exacts

Évolution sur 5 ans de la situation des bacheliers 2004 inscrits en première année de Licence ST-A- Aménagé à Lille1 en 2004/2005

- Pourcentages calculés sur la base des 26 entrants en L1 ST-A parcours Aménagé en 2004/2005 -

Légende du graphe de la situation générale

- En études à l'USTL
- En études hors USTL
- A la recherche d'un emploi
- En emploi
- Autre situation
- Situation inconnue

Légende du graphe niveau du diplôme

- Bac+1
- Bac+2
- Bac+3
- Bac+4
- Bac+5
- Autre niveau et indéterminé
- Vie active
- Autre situation et inconnue

Légende des graphes de diplôme détaillé

Licence : L1 L2 L3

Master : M1 M2

DUT DEUST BTS : DDB1 DDB2

Ecole Institut* : EI1 EI2 EI3 EI4 EI5

Autre diplôme (tout niveau)

Vie active, autre situation

Situation inconnue

** Ecoles d'ingénieurs, de commerce, écoles "professionalisées" (ex.: infirmières, éducateurs,...),formations diverses.*
Première année d'IUFM et autres prépa. aux concours de l'enseignement incluses à partir de 2007/2008 dans la catégorie "école et institut 4" (sauf préparation à l'agrégation incluse dans "école et institut 5").

Situation générale

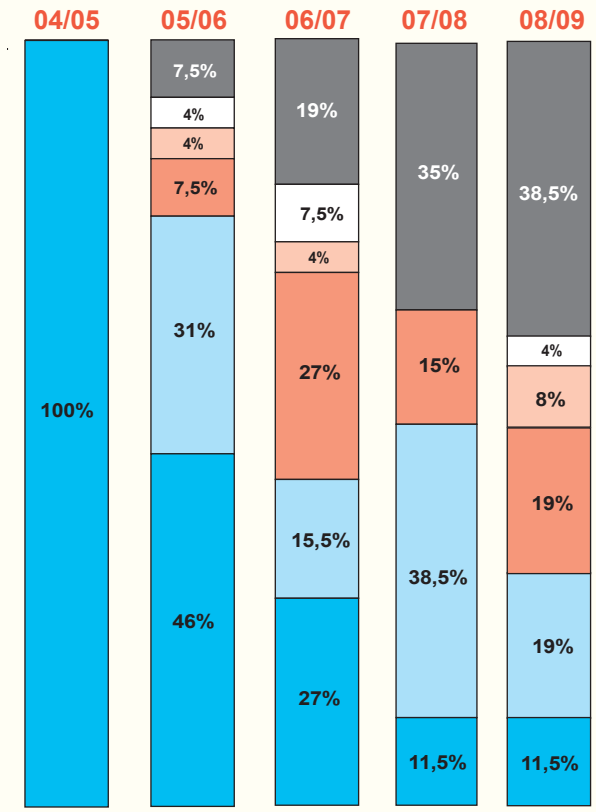

Diplôme détaillé

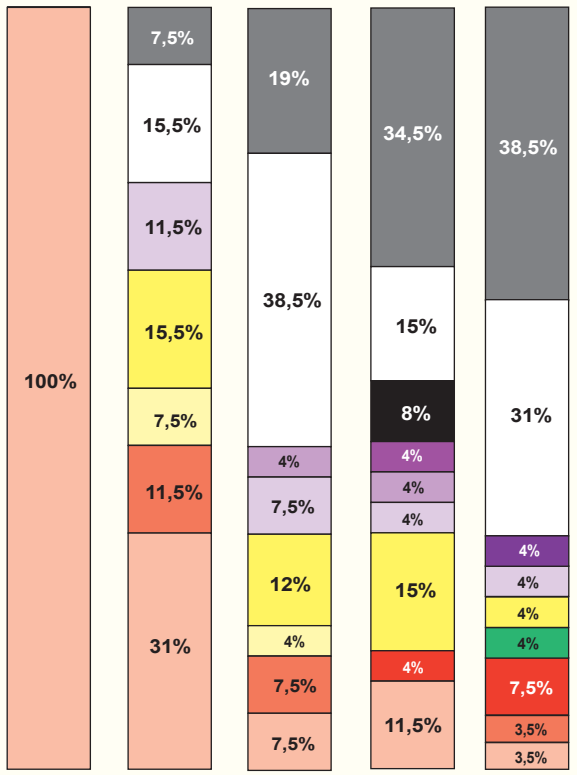

Niveau du diplôme

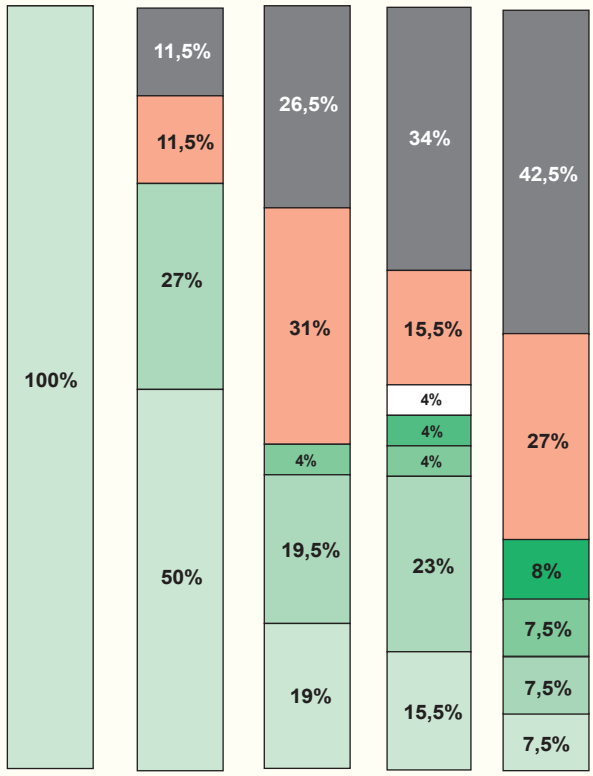

DEVENIR DES BACHELIERS 2004
AYANT ÉTÉ INSCRITS EN PREMIÈRE ANNÉE DE LICENCE
À LILLE1 EN 2004/2005

- Licence ST-B -

Évolution sur 5 ans de la situation des bacheliers 2004 inscrits en première année de Licence ST-B à Lille1 en 2004/2005

- Tous les pourcentages sont calculés sur la base des 414 entrants en première année de licence ST-B en 2004/2005 -

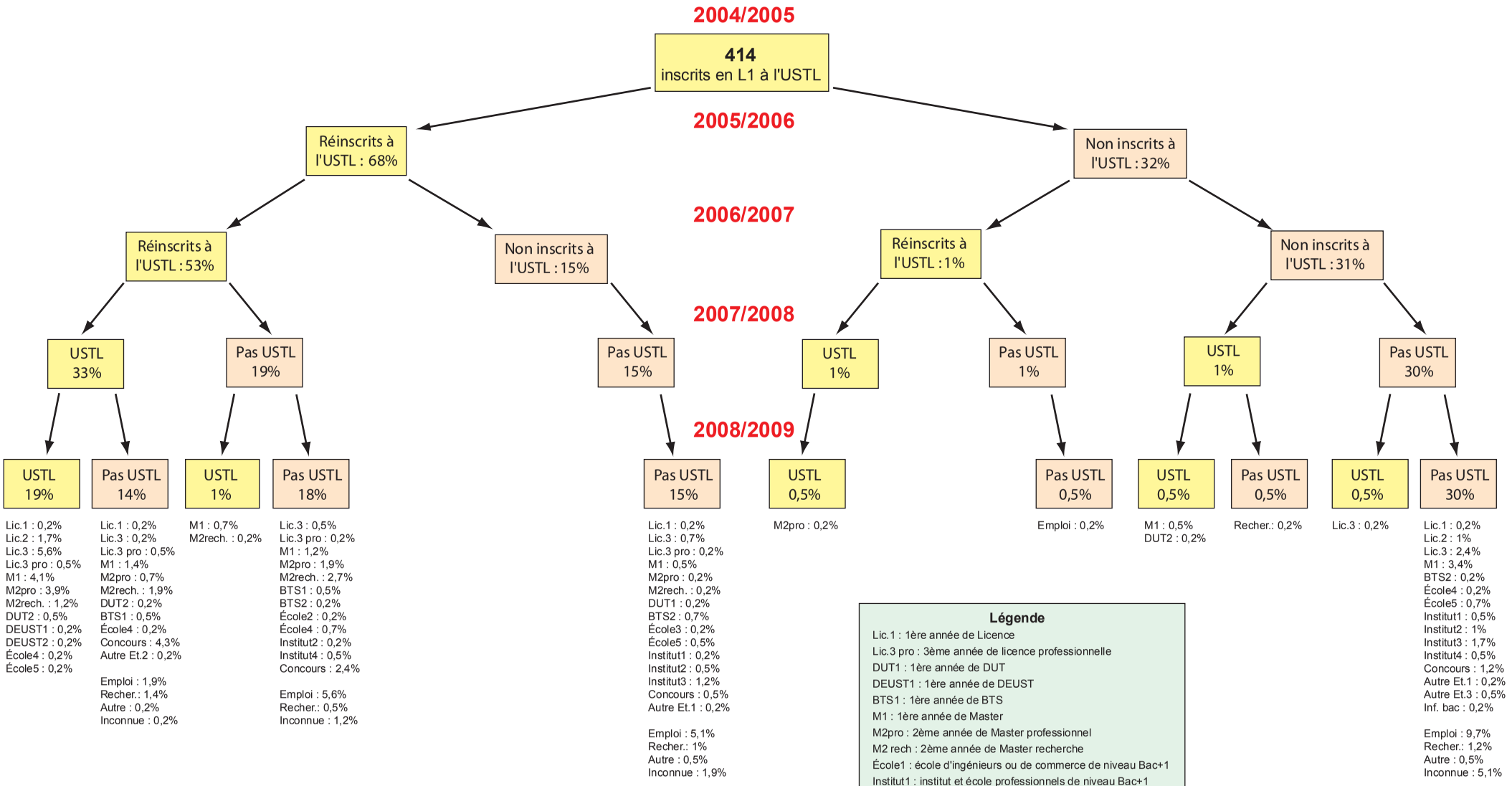

Légende

Lic.1 : 1ère année de Licence
Lic.3 pro : 3ème année de licence professionnelle
DUT1 : 1ère année de DUT
DEUST1 : 1ère année de DEUST
BTS1 : 1ère année de BTS
M1 : 1ère année de Master
M2pro : 2ème année de Master professionnel
M2 rech : 2ème année de Master recherche
École1 : école d'ingénieurs ou de commerce de niveau Bac+1
Institut1 : institut et école professionnels de niveau Bac+1
Autre Et1 : autre étude de niveau Bac+1
Concours : IUFM1 et assimilé
Agrég : préparation à l'agrégation
Inf. bac : autre formation de niveau inférieur au baccalauréat
Recher. : recherche d'emploi
Autre : autre situation (hors études et vie active)
Inconnue : situation inconnue

Les pourcentages de l'arbre de dispersion sont arrondis ;ceux concernant la situation détaillée en 2008/2009 sont exacts

Évolution sur 5 ans de la situation des bacheliers 2004 inscrits en première année de Licence ST-B à Lille1 en 2004/2005

- Pourcentages calculés sur la base des 414 entrants en L1 en 2004/2005 -

Légende du graphe de la situation générale

- En études à l'USTL
- En études hors USTL
- A la recherche d'un emploi
- En emploi
- Autre situation
- Situation inconnue

Légende du graphe niveau du diplôme

- Bac+1
- Bac+2
- Bac+3
- Bac+4
- Bac+5
- Autre niveau et indéterminé
- Vie active
- Autre situation et inconnue

Légende des graphes de diplôme détaillé

Licence : L1 L2 L3

Master : M1 M2

DUT DEUST BTS : DDB1 DDB2

Ecole Institut* : EI1 EI2 EI3 EI4 EI5

Autre diplôme (tout niveau)

Vie active, autre situation

Situation inconnue

** Ecoles d'ingénieurs, de commerce, écoles "professionalisées" (ex.: infirmières, éducateurs,...),formations diverses.*
Première année d'IUFM et autres prépa. aux concours de l'enseignement incluses à partir de 2007/2008 dans la catégorie "école et institut 4" (sauf préparation à l'agrégation incluse dans "école et institut 5").

Situation générale

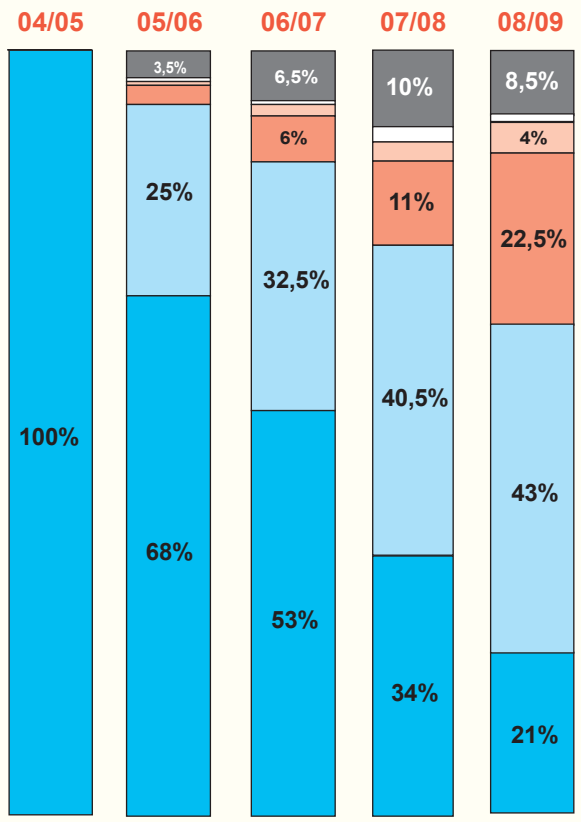

Diplôme détaillé

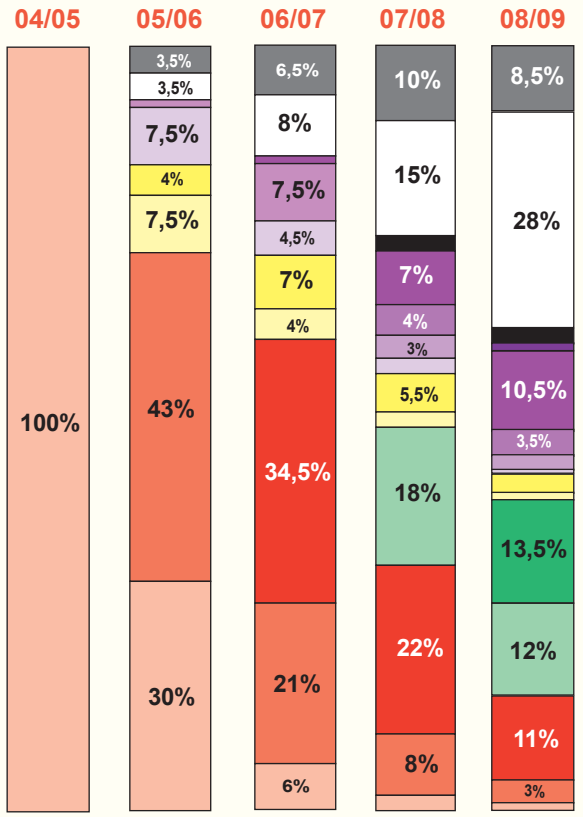

Niveau du diplôme

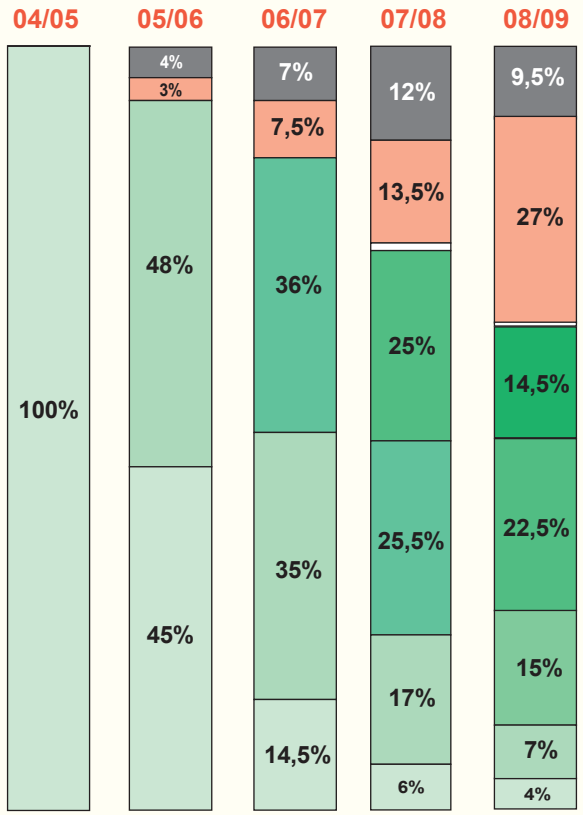

DEVENIR DES BACHELIERS 2004
AYANT ÉTÉ INSCRITS EN PREMIÈRE ANNÉE DE LICENCE
À LILLE1 EN 2004/2005

- Licence ST-B parcours SVTE -

Évolution sur 5 ans de la situation des bacheliers 2004 inscrits en première année de Licence ST-B parcours SVTE à Lille1 en 2004/2005

- Tous les pourcentages sont calculés sur la base des 384 entrants en première année de licence ST-B parcours SVTE en 2004/2005 -

2004/2005

384
inscrits en L1 à l'USTL

2005/2006

Réinscrits à l'USTL : 68%

Non inscrits à l'USTL : 32%

2006/2007

Réinscrits à l'USTL : 54%

Non inscrits à l'USTL : 14%

Réinscrits à l'USTL : 1%

Non inscrits à l'USTL : 31%

2007/2008

USTL 33%

Pas USTL 20%

Pas USTL 14%

USTL 1%

Pas USTL 1%

USTL 1%

Pas USTL 30%

2008/2009

USTL 19%

Lic.1 : 0,3%
Lic.2 : 1,8%
Lic.3 : 6%
Lic.3 pro : 0,3%
M1 : 4,2%
M2pro : 4,2%
M2rech. : 1,3%
DUT2 : 0,5%
DEUST1 : 0,3%
DEUST2 : 0,3%
École5 : 0,3%

Pas USTL 14%

Lic.1 : 0,3%
Lic.3 : 0,3%
Lic.3 pro : 0,3%
M1 : 1,6%
M2pro : 0,8%
M2rech. : 2,1%
DUT2 : 0,3%
BTS1 : 0,5%
École4 : 0,3%
Concours : 4,2%
Autre Et.2 : 0,3%

Emploi : 2,1%
Recher.: 0,8%
Autre : 0,3%
Inconnue : 0,3%

USTL 1%

M1 : 0,8%
M2rech. : 0,3%

Pas USTL 19%

Lic.3 pro : 0,3%
M1 : 1,3%
M2pro : 2,1%
M2rech. : 2,9%
BTS1 : 0,5%
BTS2 : 0,3%
École2 : 0,3%
École4 : 0,8%
Institut2 : 0,3%
Institut4 : 0,5%
Concours : 2,6%

Emploi : 6%
Recher.: 0,5%
Inconnue : 1%

Pas USTL 14%

Lic.3 : 0,8%
Lic.3 pro : 0,3%
M1 : 0,5%
M2rech. : 0,3%
DUT1 : 0,3%
BTS2 : 0,8%
École3 : 0,3%
École5 : 0,5%
Institut1 : 0,3%
Institut2 : 0,3%
Institut3 : 1,3%
Concours : 0,5%
Autre Et.1 : 0,3%

Emploi : 4,7%
Recher.: 1%
Autre : 0,5%
Inconnue : 1,6%

USTL 0,5%

M2pro : 0,3%

Pas USTL 0,5%

Emploi : 0,3%

USTL 1%

M1 : 0,5%
DUT2 : 0,3%

Pas USTL 0,5%

Recher.: 0,3%

USTL 0,5%

Lic.3 : 0,3%

Pas USTL 30%

Lic.1 : 0,3%
Lic.2 : 1%
Lic.3 : 2,6%
M1 : 3,6%
BTS2 : 0,3%
École4 : 0,3%
École5 : 0,8%
Institut1 : 0,5%
Institut2 : 0,8%
Institut3 : 1,8%
Institut4 : 0,5%
Concours : 1,3%
Autre Et.1 : 0,3%
Autre Et.3 : 0,5%
Inf. bac : 0,3%

Emploi : 9,4%
Recher.: 1%
Autre : 0,5%
Inconnue : 5,7%

Légende

Lic.1 : 1ère année de Licence
Lic.3 pro : 3ème année de licence professionnelle
DUT1 : 1ère année de DUT
DEUST1 : 1ère année de DEUST
BTS1 : 1ère année de BTS
M1 : 1ère année de Master
M2pro : 2ème année de Master professionnel
M2 rech : 2ème année de Master recherche
École1 : école d'ingénieurs ou de commerce de niveau Bac+1
Institut1 : institut et école professionnels de niveau Bac+1
Autre Et1 : autre étude de niveau Bac+1
Concours : IUFM1 et assimilé
Agrég : préparation à l'agrégation
Inf. bac : autre formation de niveau inférieur au baccalauréat
Recher. : recherche d'emploi
Autre : autre situation (hors études et vie active)
Inconnue : situation inconnue

Les pourcentages de l'arbre de dispersion sont arrondis ; ceux concernant la situation détaillée en 2008/2009 sont exacts

Évolution sur 5 ans de la situation des bacheliers 2004 inscrits en première année de Licence ST-B- SVTE à Lille1 en 2004/2005

- Pourcentages calculés sur la base des 384 entrants en L1 ST-B parcours SVTE en 2004/2005 -

Légende du graphe de la situation générale

- En études à l'USTL
- En études hors USTL
- A la recherche d'un emploi
- En emploi
- Autre situation
- Situation inconnue

Légende du graphe niveau du diplôme

- Bac+1
- Bac+2
- Bac+3
- Bac+4
- Bac+5
- Autre niveau et indéterminé
- Vie active
- Autre situation et inconnue

Légende des graphes de diplôme détaillé

Licence : L1 L2 L3

Master : M1 M2

DUT DEUST BTS : DDB1 DDB2

Ecole Institut* : EI1 EI2 EI3 EI4 EI5

Autre diplôme (tout niveau)

Vie active, autre situation

Situation inconnue

** Ecoles d'ingénieurs, de commerce, écoles "professionalisées" (ex.: infirmières, éducateurs,...),formations diverses.*
Première année d'IUFM et autres prépa. aux concours de l'enseignement incluses à partir de 2007/2008 dans la catégorie "école et institut 4" (sauf préparation à l'agrégation incluse dans "école et institut 5").

Situation générale

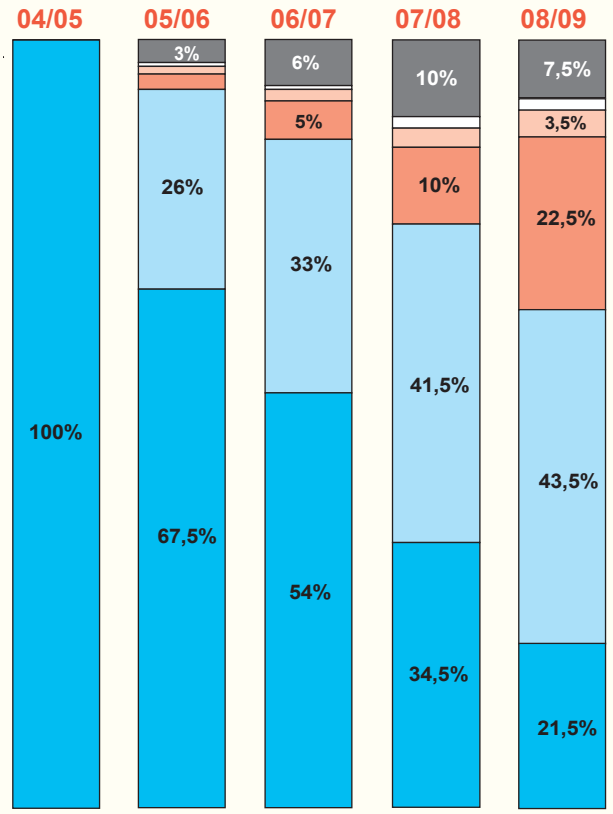

Diplôme détaillé

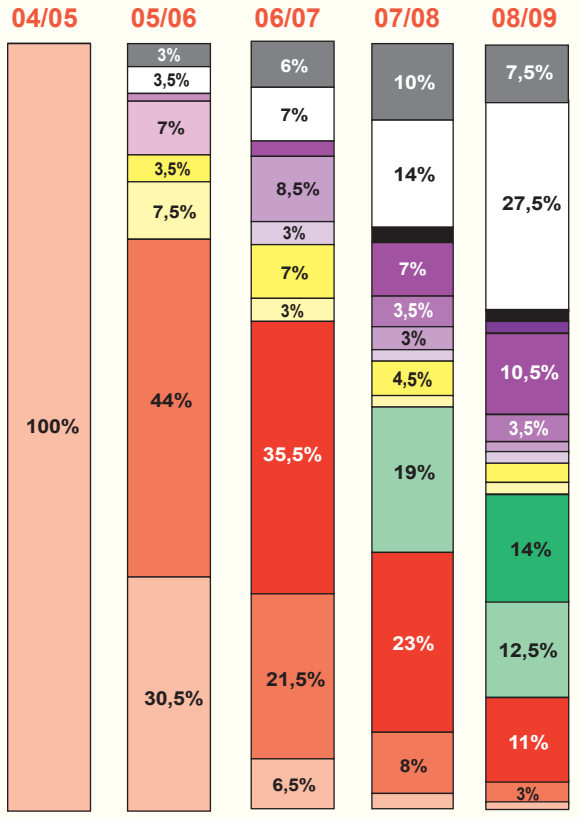

Niveau du diplôme

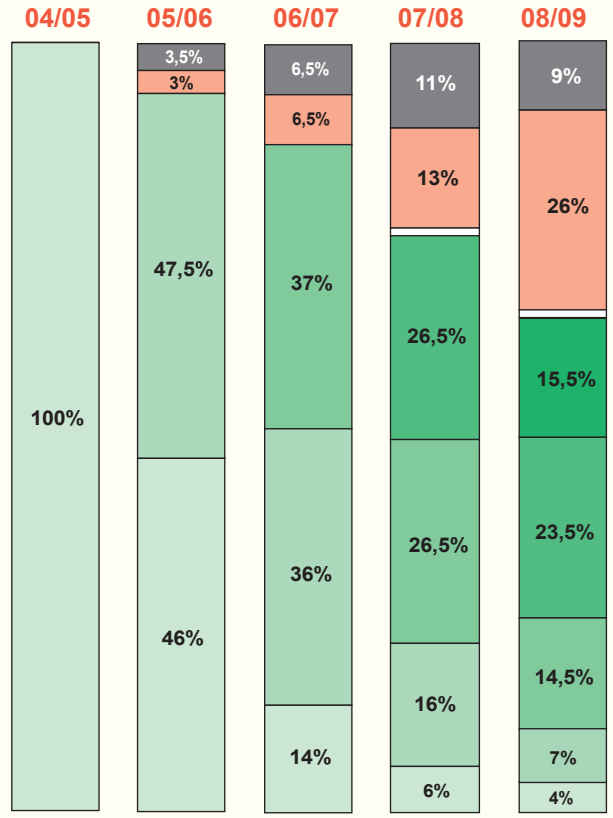

DEVENIR DES BACHELIERS 2004
AYANT ÉTÉ INSCRITS EN PREMIÈRE ANNÉE DE LICENCE
À LILLE1 EN 2004/2005

- Licence ST-B parcours Aménagé -

Évolution sur 5 ans de la situation des bacheliers 2004 inscrits en première année de Licence ST-B parcours Aménagé à Lille1 en 2004/2005

- Tous les pourcentages sont calculés sur la base des 30 entrants en première année de licence ST-B parcours Aménagé en 2004/2005 -

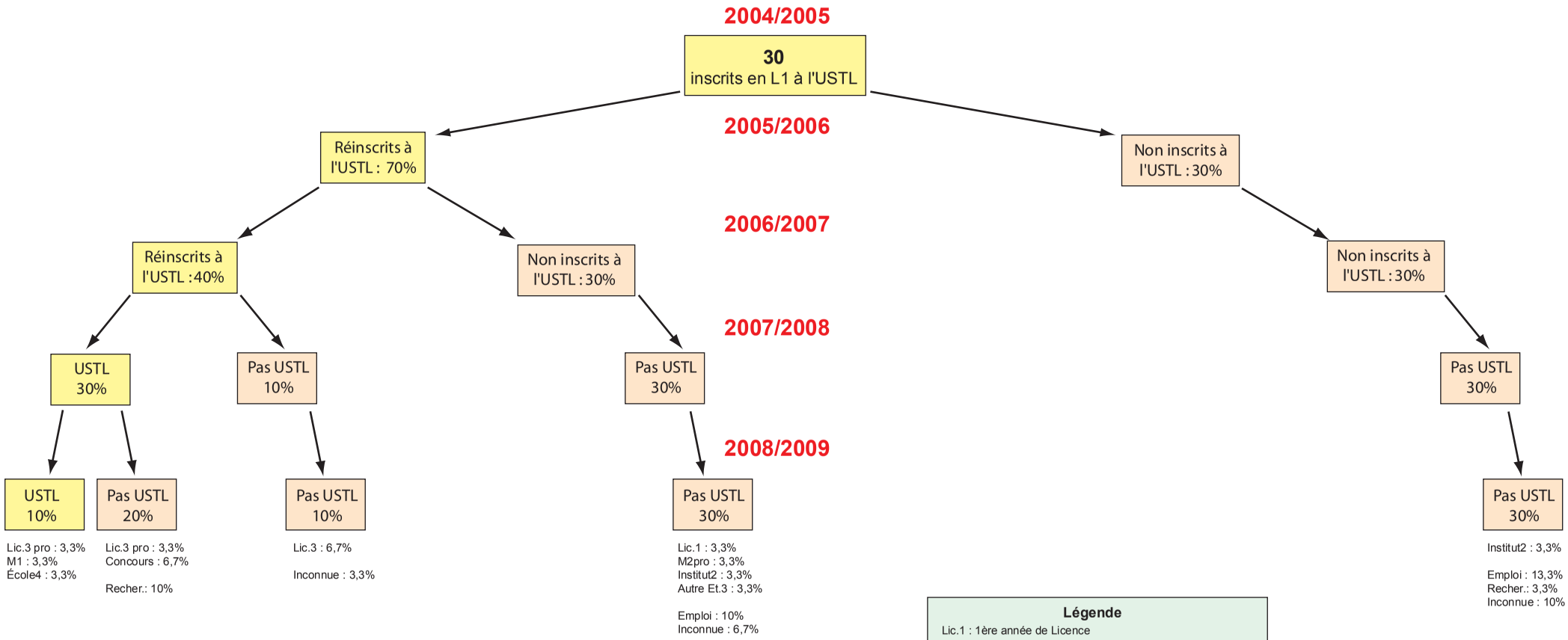

Légende

Lic.1 : 1ère année de Licence
Lic.3 pro : 3ème année de licence professionnelle
DUT1 : 1ère année de DUT
DEUST1 : 1ère année de DEUST
BTS1 : 1ère année de BTS
M1 : 1ère année de Master
M2pro : 2ème année de Master professionnel
M2 rech : 2ème année de Master recherche
École1 : école d'ingénieurs ou de commerce de niveau Bac+1
Institut1 : institut et école professionnels de niveau Bac+1
Autre Et1 : autre étude de niveau Bac+1
Concours : IUFM1 et assimilé
Agrég : préparation à l'agrégation
Inf. bac : autre formation de niveau inférieur au baccalauréat
Recher. : recherche d'emploi
Autre : autre situation (hors études et vie active)
Inconnue : situation inconnue

Les pourcentages de l'arbre de dispersion sont arrondis ; ceux concernant la situation détaillée en 2008/2009 sont exacts

Évolution sur 5 ans de la situation des bacheliers 2004 inscrits en première année de Licence ST-B- Aménagé à Lille1 en 2004/2005

- Pourcentages calculés sur la base des 30 entrants en L1 ST-B parcours Aménagé en 2004/2005 -

Légende du graphe de la situation générale

- En études à l'USTL
- En études hors USTL
- A la recherche d'un emploi
- En emploi
- Autre situation
- Situation inconnue

Légende du graphe niveau du diplôme

- Bac+1
- Bac+2
- Bac+3
- Bac+4
- Bac+5
- Autre niveau et indéterminé
- Vie active
- Autre situation et inconnue

Légende des graphes de diplôme détaillé

Licence : L1 L2 L3

Master : M1 M2

DUT DEUST BTS : DDB1 DDB2

Ecole Institut* : EI1 EI2 EI3 EI4 EI5

Autre diplôme (tout niveau)

Vie active, autre situation

Situation inconnue

** Ecoles d'ingénieurs, de commerce, écoles "professionalisées" (ex.: infirmières, éducateurs,...),formations diverses.*
Première année d'IUFM et autres prépa. aux concours de l'enseignement incluses à partir de 2007/2008 dans la catégorie "école et institut 4" (sauf préparation à l'agrégation incluse dans "école et institut 5").

Situation générale

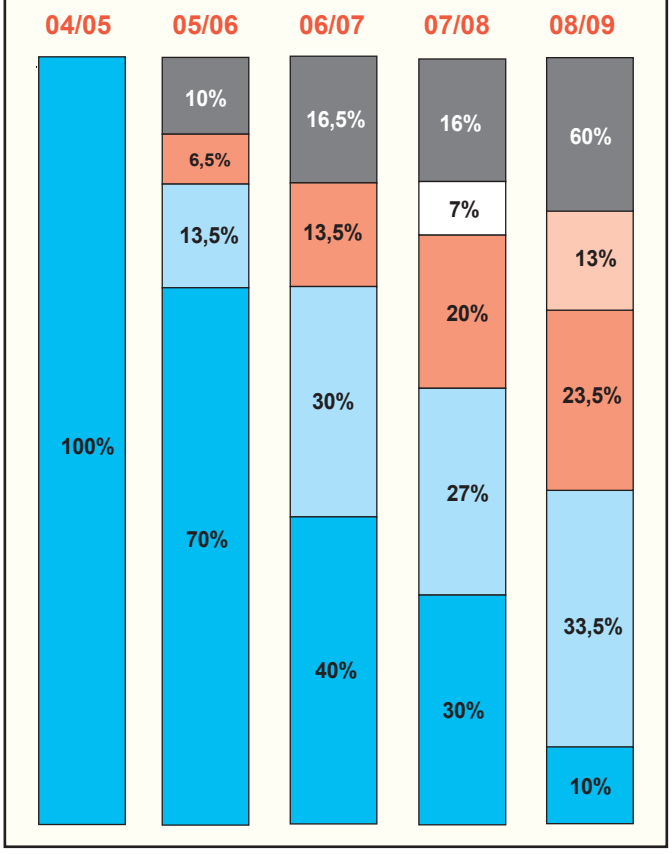

Diplôme détaillé

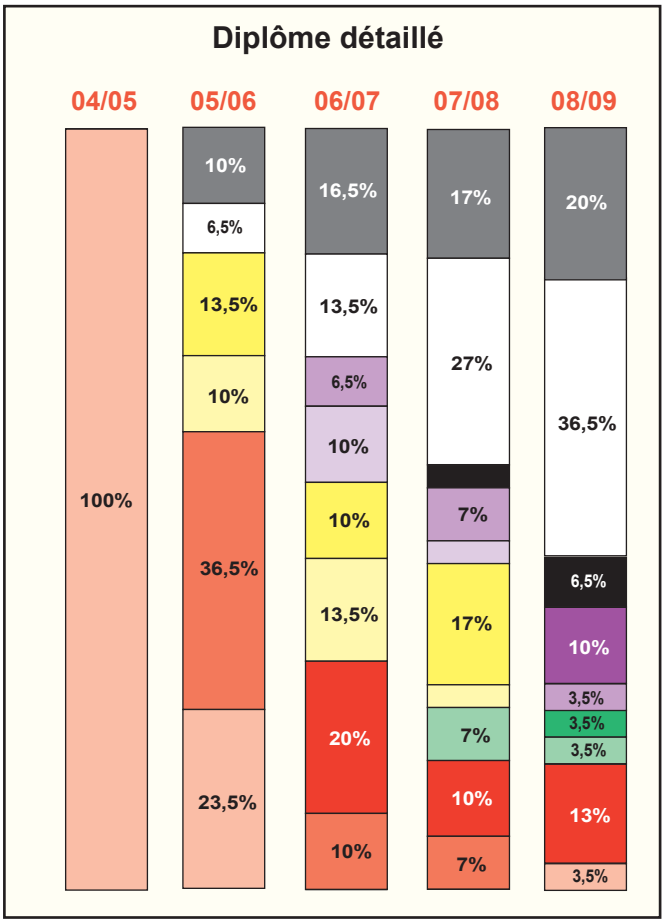

Niveau du diplôme

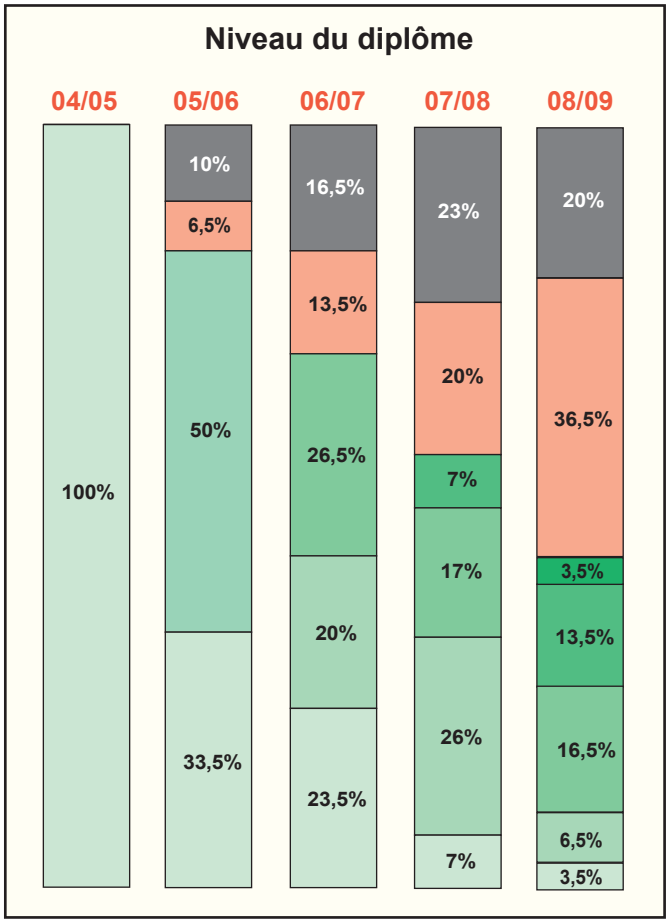

DEVENIR DES BACHELIERS 2004
AYANT ÉTÉ INSCRITS EN PREMIÈRE ANNÉE DE LICENCE
À LILLE1 EN 2004/2005

- Licence SHS -

Évolution sur 5 ans de la situation des bacheliers 2004 inscrits en première année de Licence SHS à Lille1 en 2004/2005

- Tous les pourcentages sont calculés sur la base des 329 entrants en première année de licence SHS en 2004/2005 -

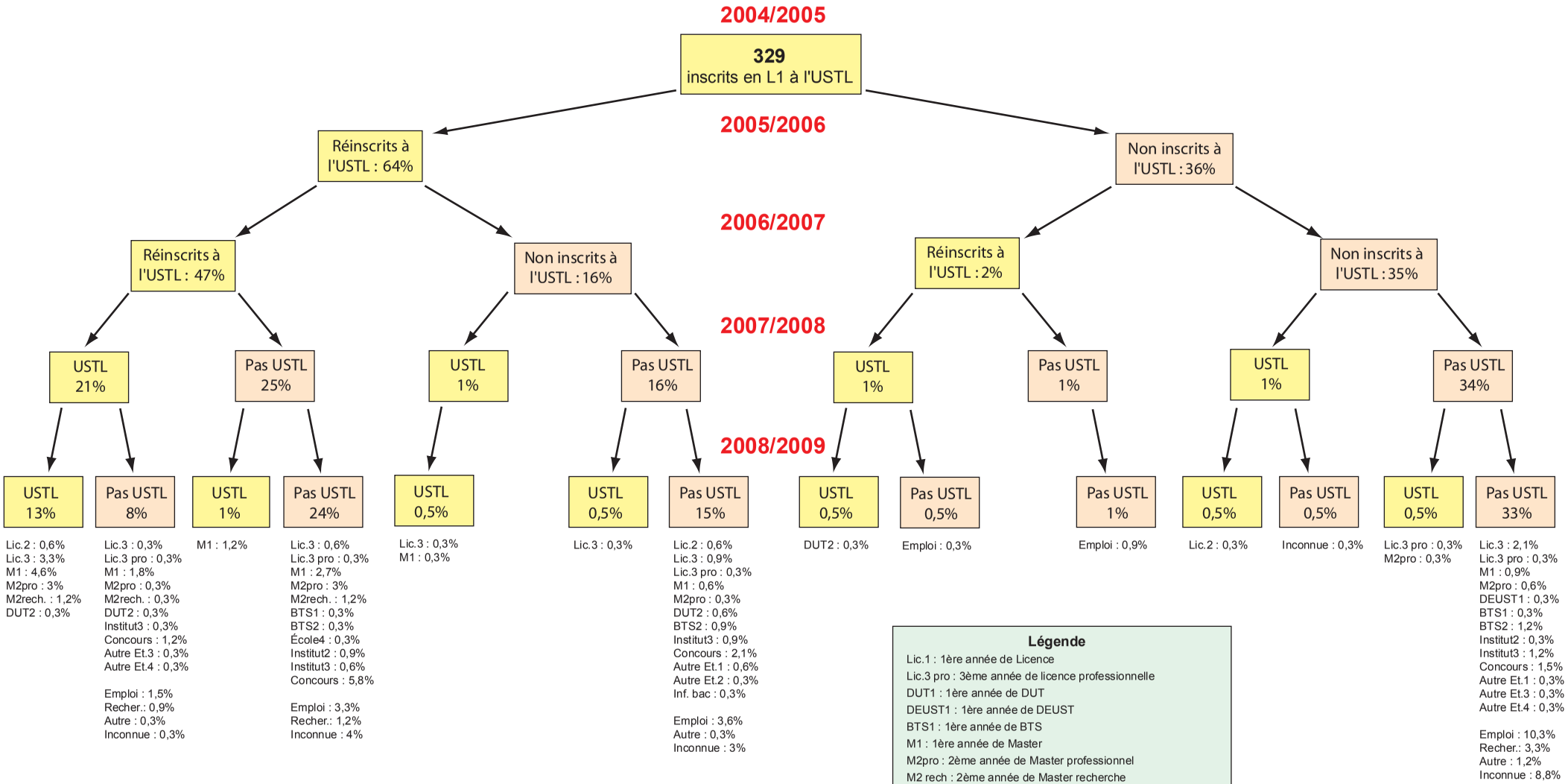

Légende

Lic.1 : 1ère année de Licence
Lic.3 pro : 3ème année de licence professionnelle
DUT1 : 1ère année de DUT
DEUST1 : 1ère année de DEUST
BTS1 : 1ère année de BTS
M1 : 1ère année de Master
M2pro : 2ème année de Master professionnel
M2 rech : 2ème année de Master recherche
École1 : école d'ingénieurs ou de commerce de niveau Bac+1
Institut1 : institut et école professionnels de niveau Bac+1
Autre Et1 : autre étude de niveau Bac+1
Concours : IUFM1 et assimilé
Agrég : préparation à l'agrégation
Inf. bac : autre formation de niveau inférieur au baccalauréat
Recher. : recherche d'emploi
Autre : autre situation (hors études et vie active)
Inconnue : situation inconnue

Les pourcentages de l'arbre de dispersion sont arrondis ; ceux concernant la situation détaillée en 2008/2009 sont exacts

Évolution sur 5 ans de la situtation des bacheliers 2004 inscrits en première année de Licence SHS à Lille1 en 2004/2005

- Pourcentages calculés sur la base des 329 entrants en L1 SHS en 2004/2005 -

Légende du graphe de la situation générale

- En études à l'USTL
- En études hors USTL
- A la recherche d'un emploi
- En emploi
- Autre situation
- Situation inconnue

Légende du graphe niveau du diplôme

- Bac+1
- Bac+2
- Bac+3
- Bac+4
- Bac+5
- Autre niveau et indéterminé
- Vie active
- Autre situation et inconnue

Légende des graphes de diplôme détaillé

Licence : L1 L2 L3

Master : M1 M2

DUT DEUST BTS : DDB1 DDB2

Ecole Institut* : EI1 EI2 EI3 EI4 EI5

Autre diplôme (tout niveau)

Vie active, autre situation

Situation inconnue

** Ecoles d'ingénieurs, de commerce, écoles "professionalisées" (ex.: infirmières, éducateurs,...),formations diverses.*
Première année d'IUFM et autres prépa. aux concours de l'enseignement incluses à partir de 2007/2008 dans la catégorie "école et institut 4" (sauf préparation à l'agrégation incluse dans "école et institut 5").

Situation générale

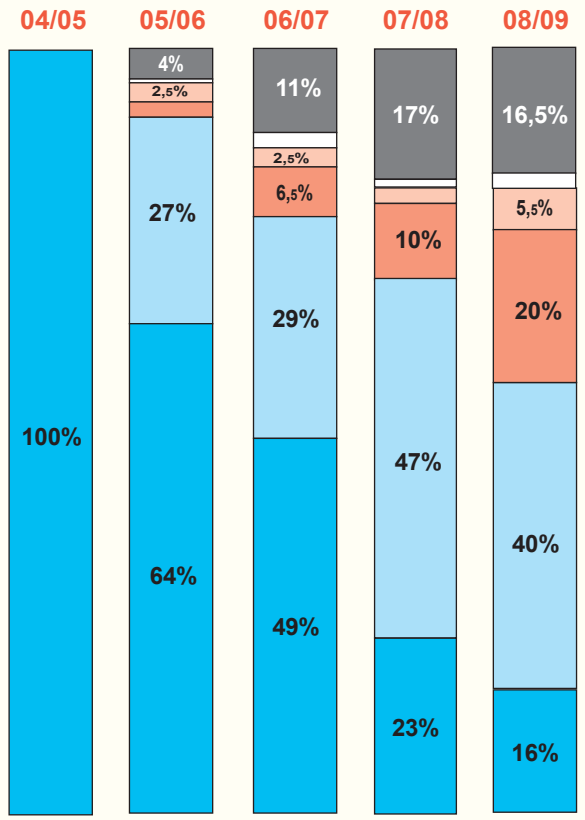

Diplôme détaillé

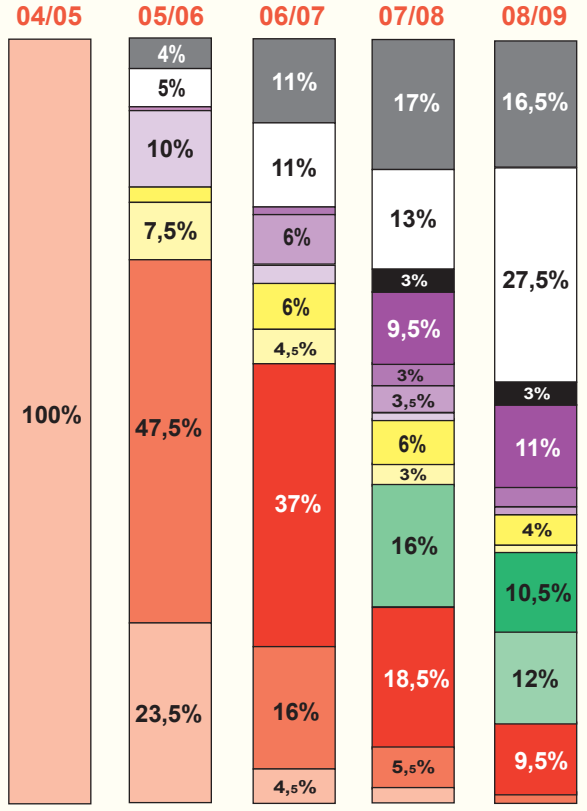

Niveau du diplôme

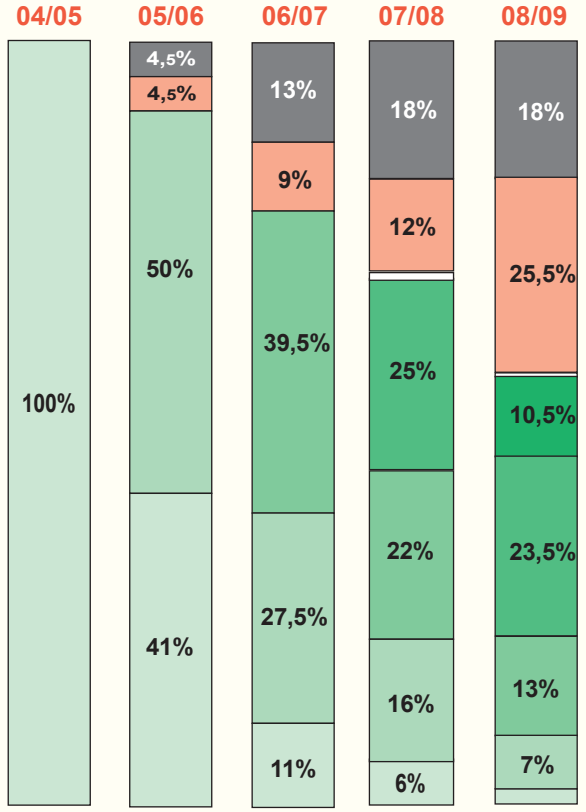

DEVENIR DES BACHELIERS 2004
AYANT ÉTÉ INSCRITS EN PREMIÈRE ANNÉE DE LICENCE
À LILLE1 EN 2004/2005

- Licence SHS parcours Sociologie -

Évolution sur 5 ans de la situation des bacheliers 2004 inscrits en première année de Licence SHS parcours Sociologie à Lille1 en 2004/2005

- Tous les pourcentages sont calculés sur la base des 265 entrants en première année de licence SHS parcours Sociologie en 2004/2005 -

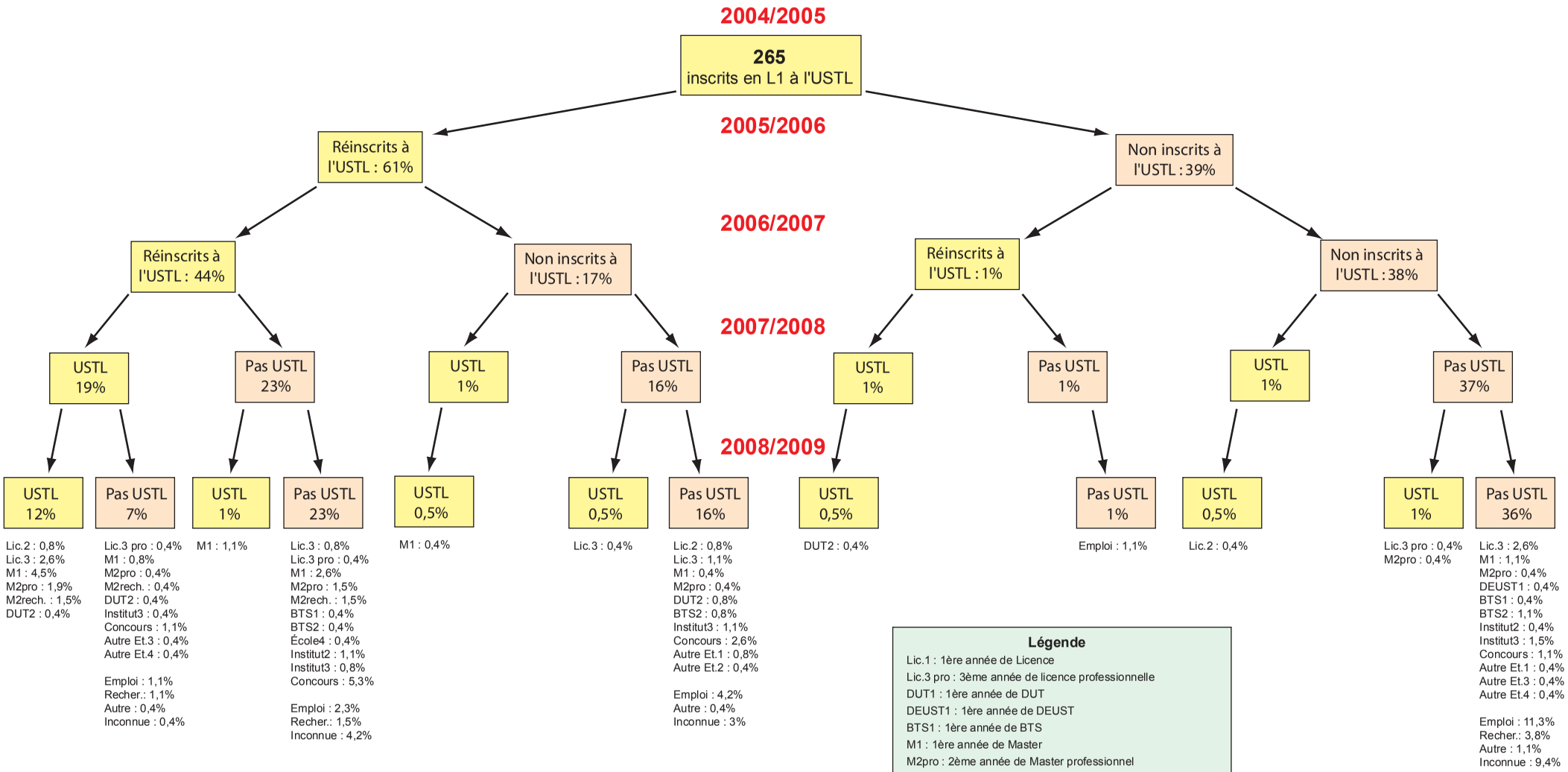

Légende

Lic.1 : 1ère année de Licence
Lic.3 pro : 3ème année de licence professionnelle
DUT1 : 1ère année de DUT
DEUST1 : 1ère année de DEUST
BTS1 : 1ère année de BTS
M1 : 1ère année de Master
M2pro : 2ème année de Master professionnel
M2 rech : 2ème année de Master recherche
École1 : école d'ingénieurs ou de commerce de niveau Bac+1
Institut1 : institut et école professionnels de niveau Bac+1
Autre Et1 : autre étude de niveau Bac+1
Concours : IUFM1 et assimilé
Agrég : préparation à l'agrégation
Inf. bac : autre formation de niveau inférieur au baccalauréat
Recher. : recherche d'emploi
Autre : autre situation (hors études et vie active)
Inconnue : situation inconnue

Les pourcentages de l'arbre de dispersion sont arrondis ; ceux concernant la situation détaillée en 2008/2009 sont exacts

Évolution sur 5 ans de la situation des bacheliers 2004 inscrits en première année de Licence SHS - Sociologie à Lille1 en 2004/2005

- Pourcentages calculés sur la base des 265 entrants en L1 SHS parcours Sociologie en 2004/2005 -

Légende du graphe de la situation générale

- En études à l'USTL
- En études hors USTL
- A la recherche d'un emploi
- En emploi
- Autre situation
- Situation inconnue

Légende du graphe niveau du diplôme

- Bac+1
- Bac+2
- Bac+3
- Bac+4
- Bac+5
- Autre niveau et indéterminé
- Vie active
- Autre situation et inconnue

Légende des graphes de diplôme détaillé

Licence : L1 L2 L3

Master : M1 M2

DUT DEUST BTS : DDB1 DDB2

Ecole Institut* : EI1 EI2 EI3 EI4 EI5

Autre diplôme (tout niveau)

Vie active, autre situation

Situation inconnue

** Ecoles d'ingénieurs, de commerce, écoles "professionalisées" (ex.: infirmières, éducateurs,...),formations diverses.*
Première année d'IUFM et autres prépa. aux concours de l'enseignement incluses à partir de 2007/2008 dans la catégorie "école et institut 4" (sauf préparation à l'agrégation incluse dans "école et institut 5").

Situation générale

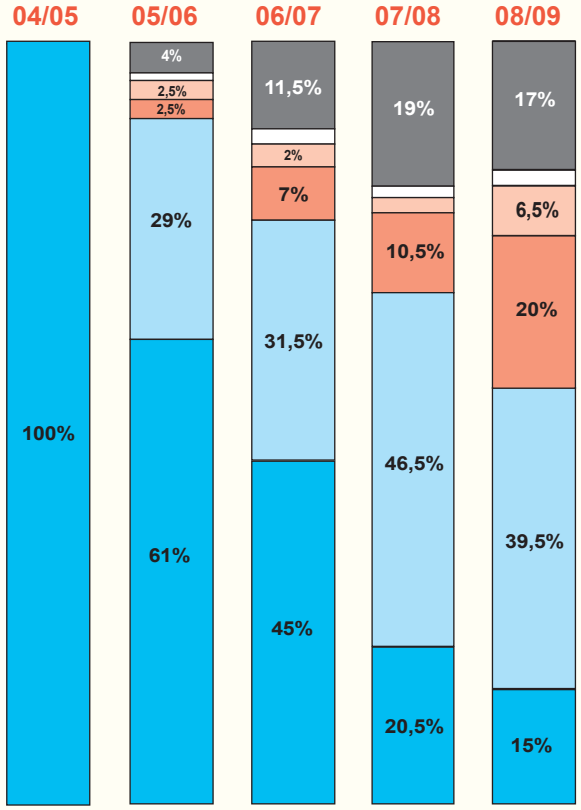

Diplôme détaillé

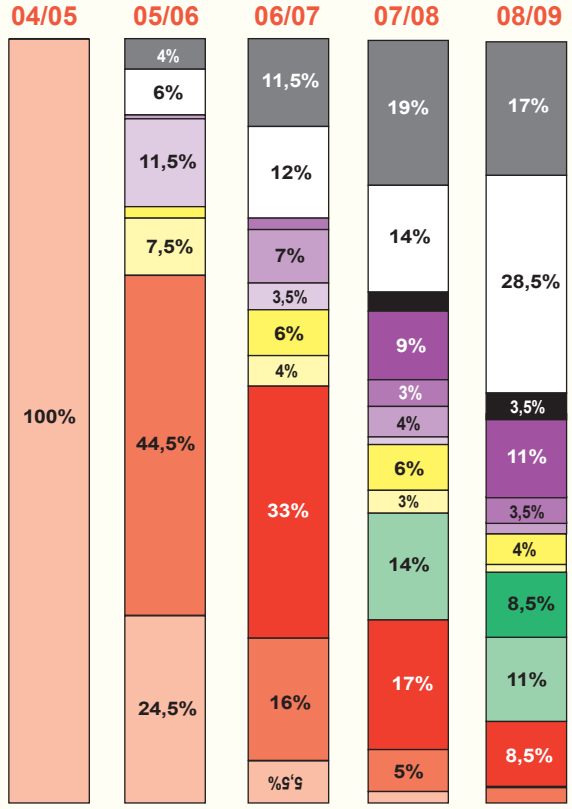

Niveau du diplôme

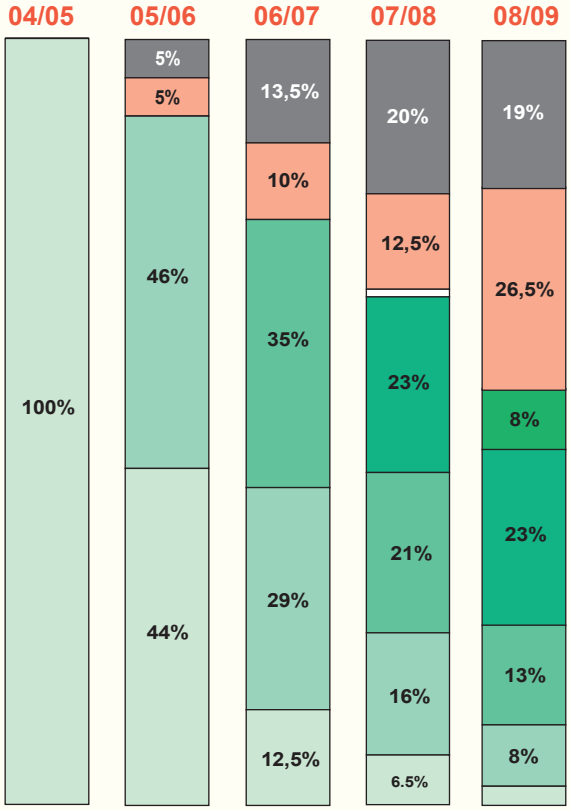

DEVENIR DES BACHELIERS 2004
AYANT ÉTÉ INSCRITS EN PREMIÈRE ANNÉE DE LICENCE
À LILLE1 EN 2004/2005

- Licence SHS parcours Géographie -

Évolution sur 5 ans de la situation des bacheliers 2004 inscrits en première année de Licence SHS parcours Géographie à Lille1 en 2004/2005

- Tous les pourcentages sont calculés sur la base des 64 entrants en première année de licence SHS parcours Géographie en 2004/2005 -

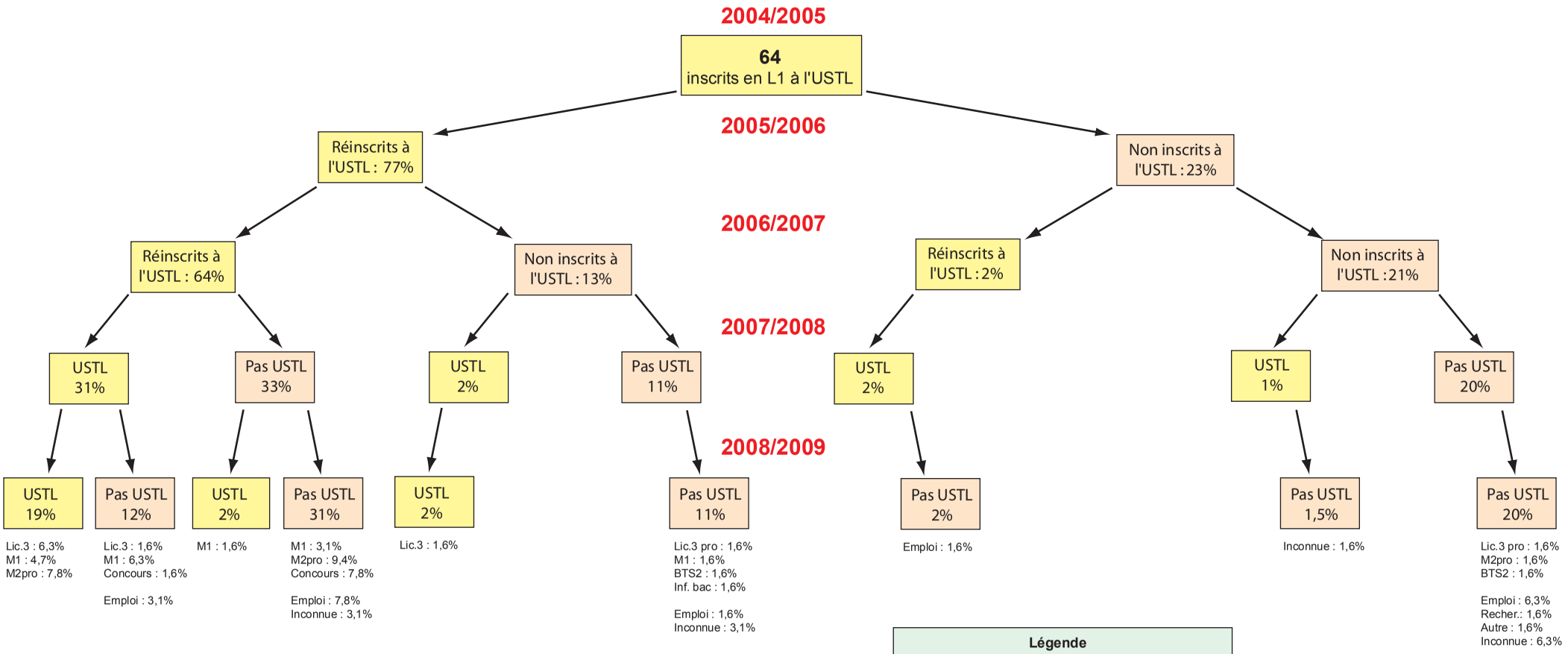

Les pourcentages de l'arbre de dispersion sont arrondis ; ceux concernant la situation détaillée en 2008/2009 sont exacts

Légende

Lic.1 : 1ère année de Licence
Lic.3 pro : 3ème année de licence professionnelle
DUT1 : 1ère année de DUT
DEUST1 : 1ère année de DEUST
BTS1 : 1ère année de BTS
M1 : 1ère année de Master
M2pro : 2ème année de Master professionnel
M2 rech : 2ème année de Master recherche
École1 : école d'ingénieurs ou de commerce de niveau Bac+1
Institut1 : institut et école professionnels de niveau Bac+1
Autre Et1 : autre étude de niveau Bac+1
Concours : IUFM1 et assimilé
Agrég : préparation à l'agrégation
Inf. bac : autre formation de niveau inférieur au baccalauréat
Recher. : recherche d'emploi
Autre : autre situation (hors études et vie active)
Inconnue : situation inconnue

Évolution sur 5 ans de la situation des bacheliers 2004 inscrits en première année de Licence SHS - Géographie à Lille1 en 2004/2005

- Pourcentages calculés sur la base des 64 entrants en L1 SHS parcours Géographie en 2004/2005 -

Légende du graphe de la situation générale

- En études à l'USTL
- En études hors USTL
- A la recherche d'un emploi
- En emploi
- Autre situation
- Situation inconnue

Légende du graphe niveau du diplôme

- Bac+1
- Bac+2
- Bac+3
- Bac+4
- Bac+5
- Autre niveau et indéterminé
- Vie active
- Autre situation et inconnue

Légende des graphes de diplôme détaillé

Licence : L1 L2 L3

Master : M1 M2

DUT DEUST BTS : DDB1 DDB2

Ecole Institut* : EI1 EI2 EI3 EI4 EI5

Autre diplôme (tout niveau)

Vie active, autre situation

Situation inconnue

** Ecoles d'ingénieurs, de commerce, écoles "professionalisées" (ex.: infirmières, éducateurs,...),formations diverses.*
Première année d'IUFM et autres prépa. aux concours de l'enseignement incluses à partir de 2007/2008 dans la catégorie "école et institut 4" (sauf préparation à l'agrégation incluse dans "école et institut 5").

Situation générale

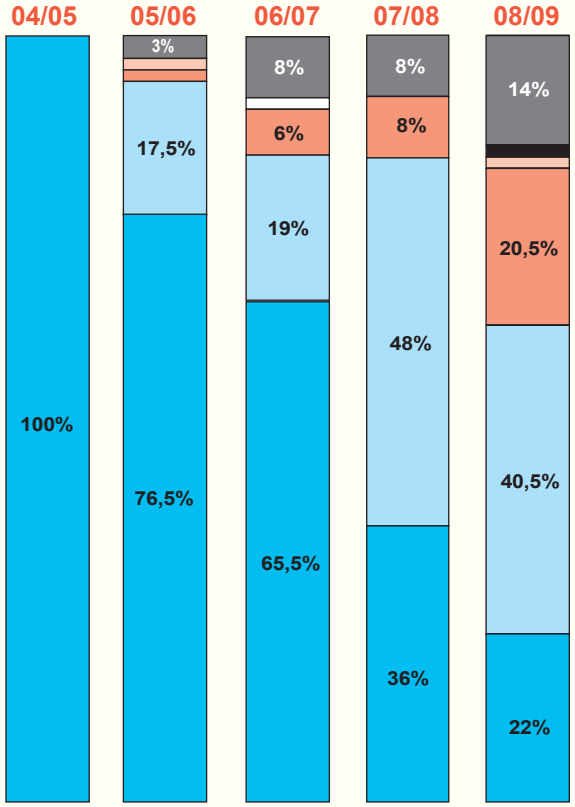

Diplôme détaillé

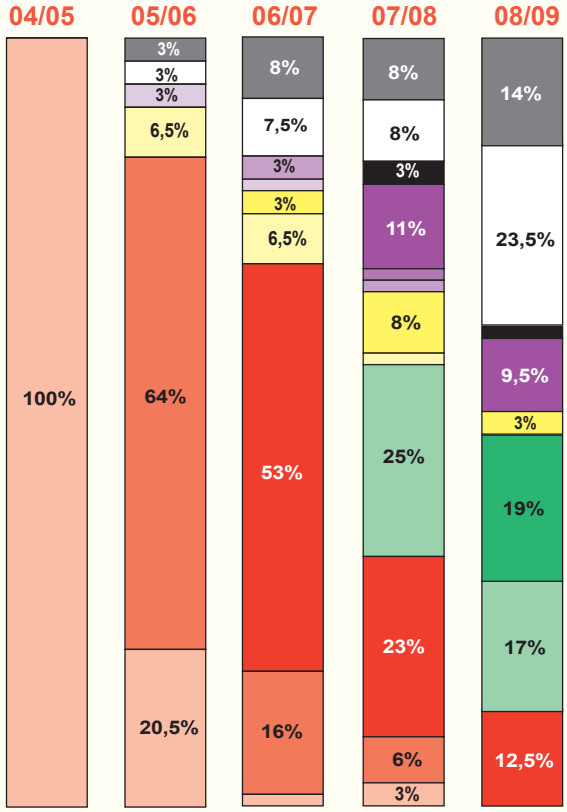

Niveau du diplôme

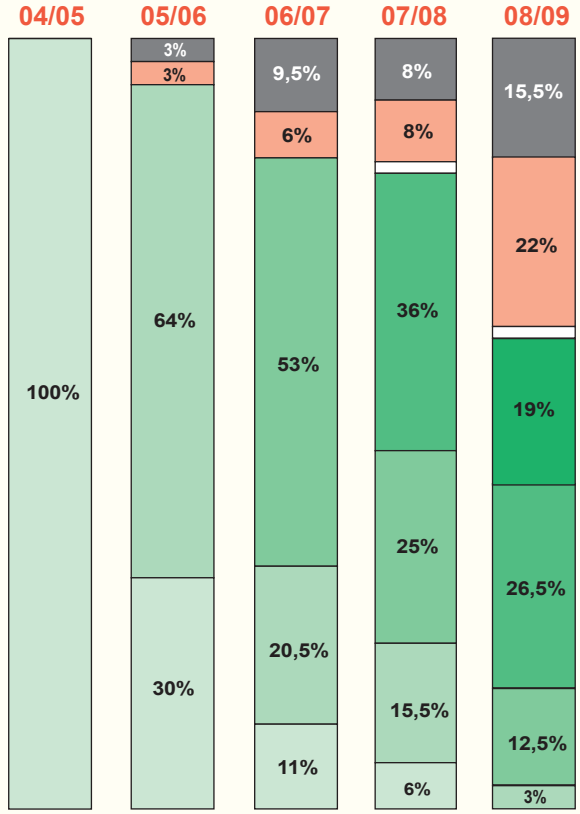

DEVENIR DES BACHELIERS 2004
AYANT ÉTÉ INSCRITS EN PREMIÈRE ANNÉE DE LICENCE
À LILLE1 EN 2004/2005

- Licence SEG -

Évolution sur 5 ans de la situation des bacheliers 2004 inscrits en première année de Licence SEG à Lille1 en 2004/2005

- Tous les pourcentages sont calculés sur la base des 270 entrants en première année de licence SEG en 2004/2005 -

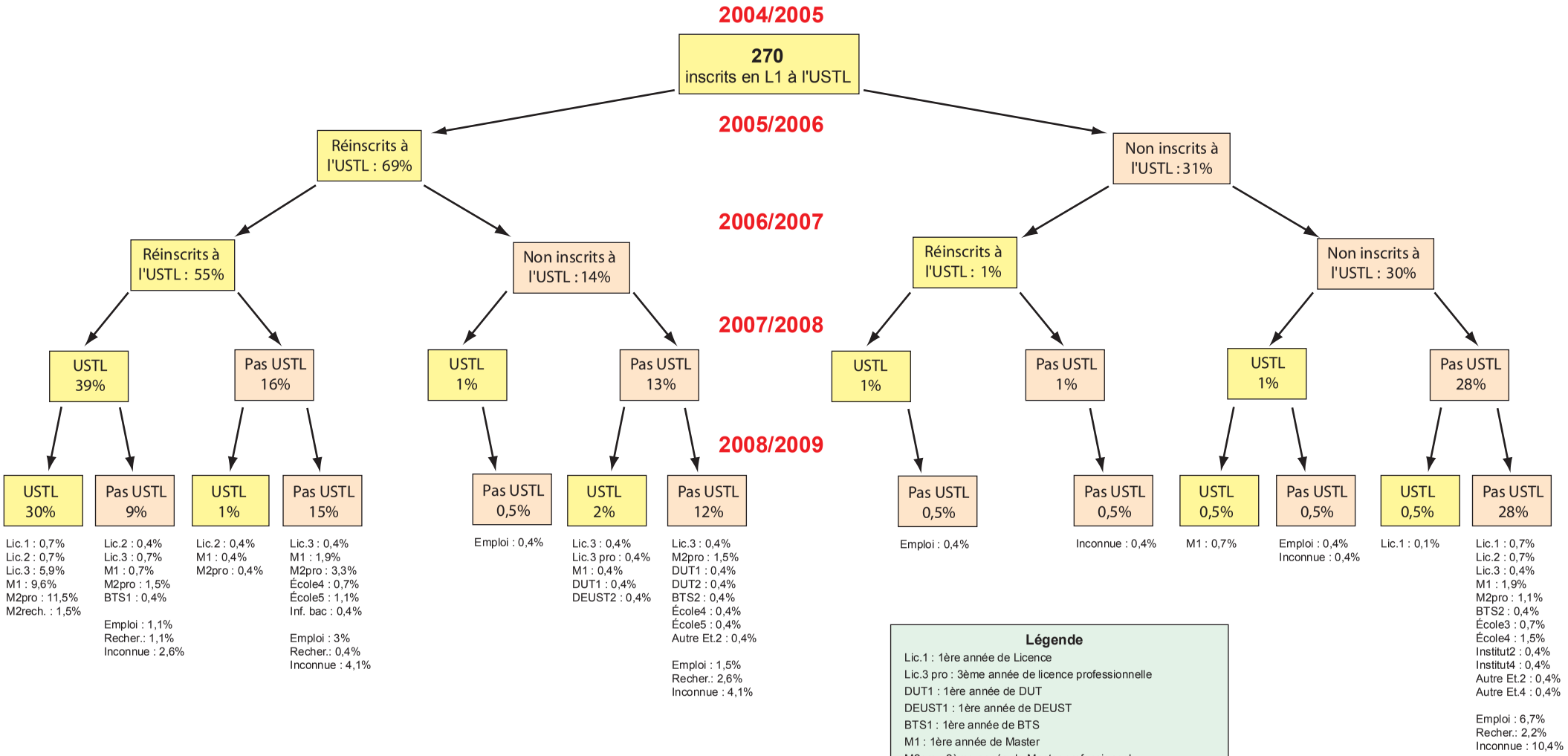

Légende

Lic.1 : 1ère année de Licence
Lic.3 pro : 3ème année de licence professionnelle
DUT1 : 1ère année de DUT
DEUST1 : 1ère année de DEUST
BTS1 : 1ère année de BTS
M1 : 1ère année de Master
M2pro : 2ème année de Master professionnel
M2 rech : 2ème année de Master recherche
École1 : école d'ingénieurs ou de commerce de niveau Bac+1
Institut1 : institut et école professionnels de niveau Bac+1
Autre Et1 : autre étude de niveau Bac+1
Concours : IUFM1 et assimilé
Agrég : préparation à l'agrégation
Inf. bac : autre formation de niveau inférieur au baccalauréat
Recher. : recherche d'emploi
Autre : autre situation (hors études et vie active)
Inconnue : situation inconnue

Les pourcentages de l'arbre de dispersion sont arrondis ; ceux concernant la situation détaillée en 2008/2009 sont exacts

Évolution sur 5 ans de la situation des bacheliers 2004 inscrits en première année de Licence SEG à Lille1 en 2004/2005

- Pourcentages calculés sur la base des 270 entrants en L1 SEG en 2004/2005 -

Légende du graphe de la situation générale

- En études à l'USTL
- En études hors USTL
- A la recherche d'un emploi
- En emploi
- Autre situation
- Situation inconnue

Légende du graphe niveau du diplôme

- Bac+1
- Bac+2
- Bac+3
- Bac+4
- Bac+5
- Autre niveau et indéterminé
- Vie active
- Autre situation et inconnue

Légende des graphes de diplôme détaillé

Licence : L1 L2 L3

Master : M1 M2

DUT DEUST BTS : DDB1 DDB2

Ecole Institut* : EI1 EI2 EI3 EI4 EI5

Autre diplôme (tout niveau)

Vie active, autre situation

Situation inconnue

** Ecoles d'ingénieurs, de commerce, écoles "professionalisées" (ex.: infirmières, éducateurs,...),formations diverses.*
Première année d'IUFM et autres prépa. aux concours de l'enseignement incluses à partir de 2007/2008 dans la catégorie "école et institut 4" (sauf préparation à l'agrégation incluse dans "école et institut 5").

Situation générale

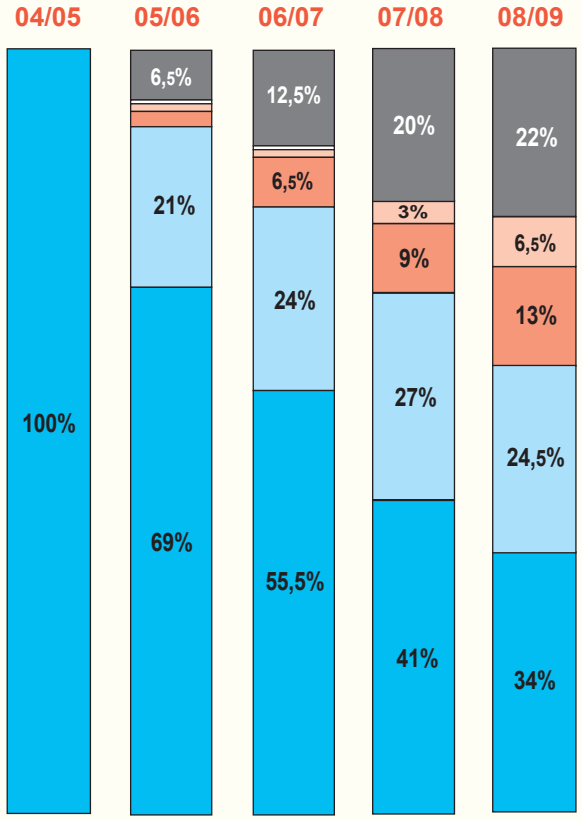

Diplôme détaillé

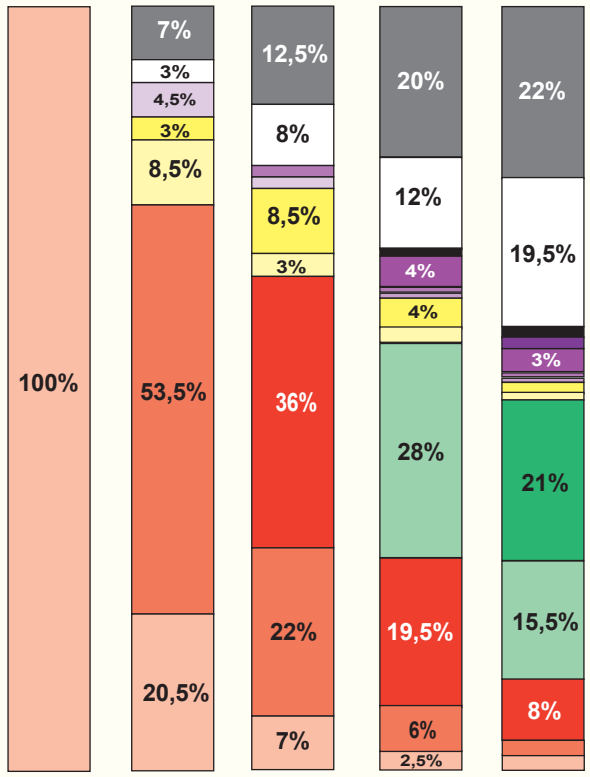
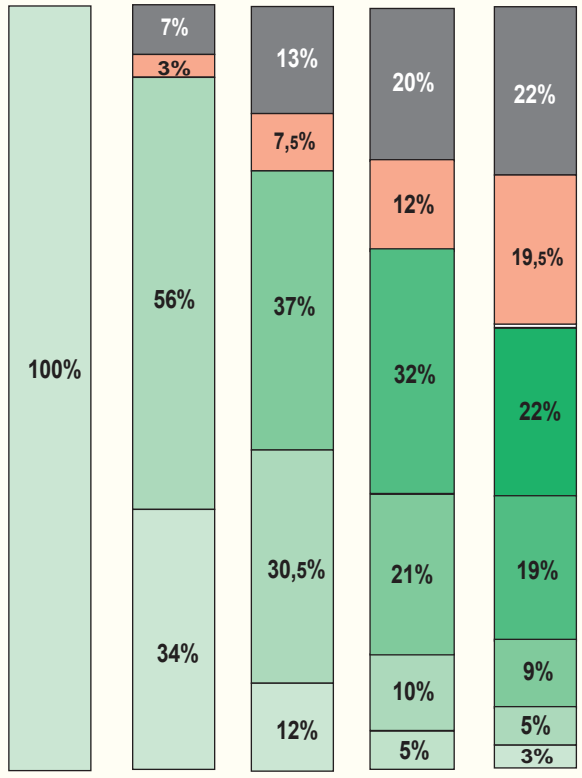
Niveau du diplôme