

Le devenir professionnel des diplômés d'une licence professionnelle

- Promotions 2000/01, 2001/02, 2002/03, 2003/04 -



La licence professionnelle est un diplôme de niveau Bac + 3 mis en place à la rentrée 2000 dans les universités. A Lille 1, l'évolution du nombre de licence pro et des effectifs a été rapide (passage de 3 à 9 licences pro sur la période 2001-2004 et multiplication des effectifs étudiants par deux).

L'insertion professionnelle de ces diplômés, 18 mois après la sortie du diplôme, peut être jugée correcte :

- 8 diplômés sur 10 sont en emploi, dont les trois quarts en emploi stable.
- 6 diplômés en emploi sur 10 appartiennent à la catégorie « profession intermédiaire »
- Le taux de chômage est de 9 % et le temps moyen pour trouver le premier emploi est inférieur à 3 mois.
- Enfin le salaire médian est de 1400 euros.

Ces premiers résultats, satisfaisants globalement, demandent à être suivis et confirmés dans les futures enquêtes, notamment parce que la jeunesse de certaines licences pro à Lille 1 (une ou deux promotions seulement), et la faiblesse des effectifs qui en découle ne permettent pas toujours une analyse fine dans chaque domaine.

Le cumul a été obtenu à partir de deux types d'enquêtes : sur les promotions 2001 et 2002, des enquêtes OFIP traditionnelles ; sur les promotions 2003 et 2004, des enquêtes imposées par le Ministère : seules les variables communes ont pu être cumulées.

La population étudiée dans le cumul correspond à 716 diplômés avec un taux de réponse global aux enquêtes de 85 % (respectivement 82,9% pour la promotion 2001, 81.6% pour la promotion 2002, 89 % pour la promotion 2003 et 84,7% pour la promotion 2004). Les enquêtes ont lieu par voie postale et téléphonique.

Cette publication sur le cumul des promotions 2001 à 2004 apporte les premiers résultats synthétiques sur les licences pro.

Néanmoins un petit document (2 pages) reste accessible sur le site de l'OFIP afin de donner quelques informations sur l'insertion professionnelle par promotion (ofip flash n° 4, 6 et 9).

Réalisation de l'étude
Delphine Prévost

Direction de l'OFIP
Martine Cassette

La population des diplômés de licence professionnelle

La population des diplômés de licence professionnelle est en majeure partie (2 sur 3) masculine, surtout dans les disciplines scientifiques. L'âge médian est de 23 ans ce qui traduit un retard scolaire dû à la fois à la scolarité avant le bac (47 % en retard au bac) et au nombre d'années d'études entre le bac et la licence professionnelle.

Seul 1,4% des diplômés de licence professionnelle sont d'origine étrangère (19,4% dans l'ensemble de la population des étudiants inscrits à l'université de Lille 1). Ces étudiants sont issus de famille où le chef de famille est classé dans la PCS «cadre » pour 26 % d'entre eux (mais 1 sur 2 dans la licence pro « commerce »), « employés et ouvriers » pour 30 % d'entre eux. Enfin 84 % sont originaires du Nord Pas de Calais.

Les résultats présentés n'intègrent pas la licence pro Assurance, banque, finance. En effet les promotions étudiées correspondent à une période où ce diplôme n'était accessible qu'à un public spécifique d'établissements bancaires en Formation Continue. Le maintien de ce diplôme dans la présentation des résultats synthétiques induirait une vision de l'insertion professionnelle des diplômés de licences professionnelles peu significative à cause des caractéristiques socio démographiques et professionnelles (âge moyen, 100 % en emploi avant le diplôme, niveau de rémunération...)

	Effectifs	% de femmes
Développement et Administration Internet et Intranet (DAII)	82	15,9
Réseaux et télécoms	258	8,5
Sécurité et Qualité dans l'Alimentation et les Pratiques de Soins (SQAPS)	171	76,0
Élaboration et transformation des polymères organiques (Polymères organiques)	20	35,0
Productions végétales	19	10,5
Protection de l'environnement	13	-
Assurance, banque, finance (Assurance, banque)	69	33,3
Commerce, distribution mention management et gestion de rayon (Commerce)	58	46,6
Développement et protection du patrimoine culturel (Protection du patrimoine)	26	96,2
Total	716	34,8

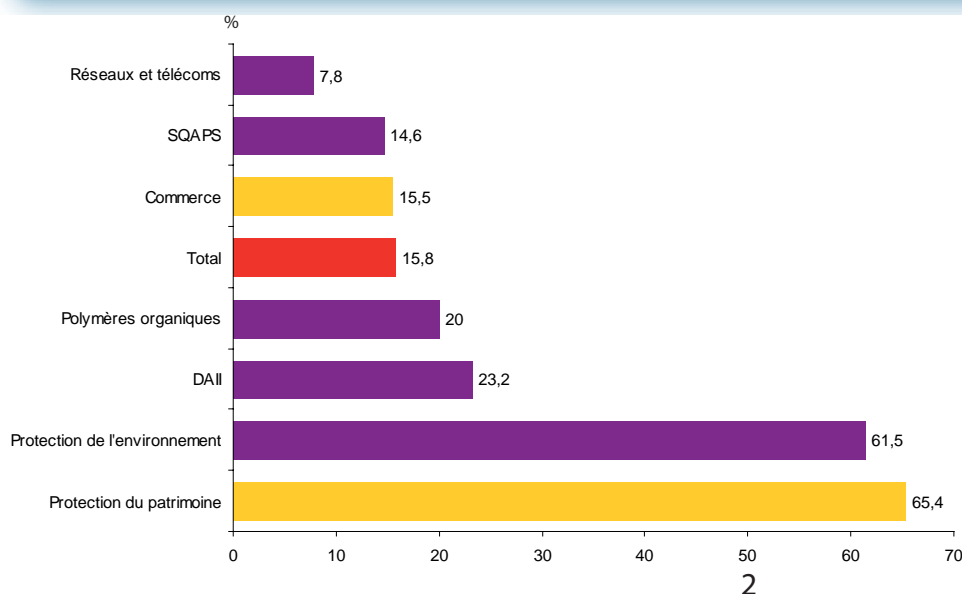
Dernier diplôme obtenu avant l'entrée en licence professionnelle

Les diplômés de licence professionnelle sont 3 sur 4 à venir de diplômés à caractère professionnel : 37% des diplômés de licence professionnelle ont obtenu un BTS auparavant, 34 % un DUT et 5 % un DEUST. La licence professionnelle ne semble donc pas recruter d'éventuels étudiants de DEUG peu à l'aise avec la théorie et l'analyse (9 % viennent de DEUG).

	%	BTS	DUT	DEUG	DEUST	Licence	Maîtrise	Autre	Total	Effectif
DAII		35,8	50,6	2,5	3,7	1,2	-	6,2	100,0	81
Réseaux et télécoms		36,3	35,3	4,3	7,2	2,3	0,4	14,2	100,0	256
SQAPS		32,9	28,8	13,5	4,1	8,8	-	11,9	100,0	170
Polymères organiques		5,0	65,0	30,0	-	-	-	-	100,0	(20) *
Productions végétales		89,5	-	10,5	-	-	-	-	100,0	(19) *
Protection de l'environnement		46,2	46,2	-	7,6	-	-	-	100,0	(13) *
Commerce		46,6	34,5	8,6	-	1,7	-	8,6	100,0	58
Protection du patrimoine		44,0	4,0	32,0	4,0	8,0	8,0	-	100,0	(25) *
Effectifs		240	220	57	30	23	3	69		642
%		37,4	34,3	8,9	4,7	3,6	0,5	10,6	100,0	

* Les () rappellent que, sur des effectifs faibles, les pourcentages sont à utiliser avec précaution.

Poursuite d'études après l'obtention de la licence professionnelle



L'objectif des licences professionnelles est de favoriser l'insertion sur le marché du travail au niveau Bac+3. Néanmoins à l'issue du diplôme, un étudiant sur 6 poursuit des études : 40 % poursuivent en maîtrise, 25 % font une licence, 4% entrent à l'IUFM, 2% en école d'ingénieurs, les autres vont vers d'autres types de formation (écoles et instituts).

Situation professionnelle des diplômés d'une licence professionnelle

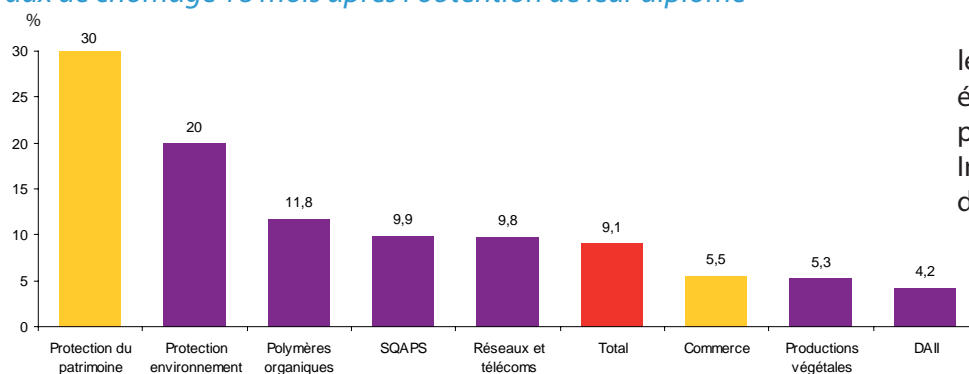
- Situation professionnelle 18 mois après l'obtention de leur licence professionnelle -

18 mois après l'obtention de leur licence pro, 81% des diplômés sont en emploi, 11 % sont toujours en études et 8 % recherchent un emploi. Parmi les diplômés en emploi, 3 sur 4 ont un emploi stable. Les bons résultats de la licence pro « commerce » en matière d'emplois stables peuvent s'expliquer par le fait que plus de la moitié des diplômés ont suivi leurs études en alternance.

	%	CDI et fonctionnaire	CDD	Études	Recherche emploi	Total	Effectif
DAII		68,3	14,6	13,4	3,7	100,0	82
Réseaux et télécoms		64,3	21,7	4,7	9,3	100,0	258
SQAPS		43,3	35,7	11,7	8,8	100,0	171*
Polymères organiques		45,0	30,0	15,0	10,0	100,0	(20)
Productions végétales		73,7	15,8	-	5,2	100,0	(19*)
Protection de l'environnement		30,8	-	61,5	7,7	100,0	(13)
Commerce		86,2	3,4	5,2	5,2	100,0	58
Protection du patrimoine		3,9	23,2	61,5	11,4	100,0	(26)
Effectifs		376	146	73	52		647
%		58,1	22,6	11,3	8,0	100,0	

* Y compris 1 diplômé dans une autre situation.

- Taux de chômage 18 mois après l'obtention de leur diplôme -

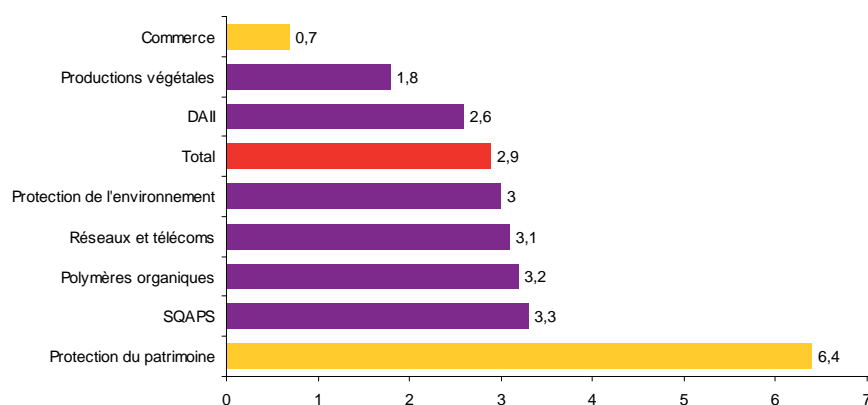


18 mois après l'obtention du diplôme, le taux de chômage est de 9% mais les écarts sont très importants entre la licence pro « Développement et Administration Internet et Intranet (4,2%) et « Protection du patrimoine » (30%).

- Temps moyen pour trouver le 1er emploi - (en mois)

Sur l'ensemble des diplômés de licence pro de Lille 1, le temps moyen pour trouver le 1er emploi a été de 2,9 mois.

Celui-ci a connu quelques évolutions sur les différentes promotions : 2,2 mois pour la promotion 2001 ; 2,5 mois pour la promotion 2002 ; 3,4 mois pour la promotion 2003 et 2,9 mois pour la promotion 2004.



- Catégorie socioprofessionnelle des diplômés en emploi 18 mois après l'obtention de leur licence professionnelle -

18 mois après l'obtention de la licence pro, plus de 6 diplômés sur 10 ont un emploi de niveau profession intermédiaire (technicien et agent de maîtrise) ; 17 % sont employés ou ouvriers et 20 % sont cadres.

	%	Cadres	Techniciens	Agents de maîtrise	Employés Ouvriers	Total	Effectif
DAII		26,5	52,9	7,4	13,2	100,0	68
Réseaux et télécoms		22,2	52,0	13,6	12,2	100,0	221
SQAPS		9,6	54,4	16,9	19,1	100,0	136
Polymères organiques		20,0	53,3	6,7	20,0	100,0	(15)
Productions végétales		18,8	75,0	6,3	-	100,0	(16)
Protection de l'environnement		-	50,0	25,0	25,0	100,0	(4)
Commerce		35,9	7,5	30,2	26,4	100,0	53
Protection du patrimoine		-	14,3	-	85,7	100,0	(7)
Effectifs		105	252	77	86		520
%		20,2	48,5	14,8	16,5	100,0	

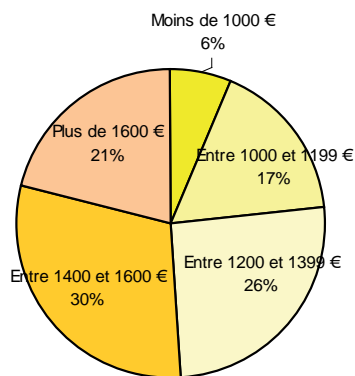
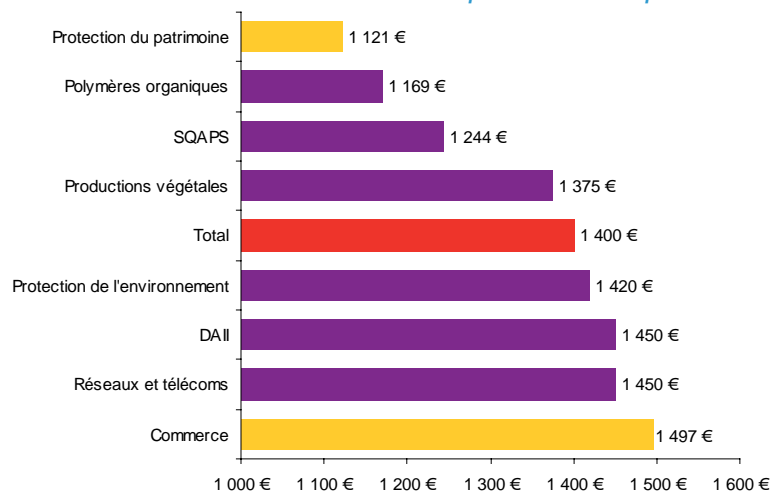
- Secteur d'activité des diplômés en emploi 18 mois après l'obtention de leur licence professionnelle -

Plus de la moitié des diplômés de licence pro travaillent dans les services marchands (commerce, banque et autres) et 30% dans les services non marchands. Mais cette répartition peut être différente pour certains diplômes soit en fonction de leur spécificité (88 % des diplômés de la licence pro Production végétales travaillent dans le secteur de l'agriculture) soit en fonction de caractéristiques du marché de l'emploi (insertion des diplômés de l'informatique dans les SSII).

%	Agriculture	Industrie	Banque, assurance	Commerce, transport, télécom	Autres services marchands (dont SSII)	Services non marchands	Total	Effectif
DAII	-	8,9	7,4	17,6	52,9	13,2	100,0	68
Réseaux et télécoms	0,5	10,1	4,1	16,7	37,3	31,3	100,0	218
SQAPS	2,2	20,9	-	20,9	6,7	49,3	100,0	135
Polymères organiques	-	64,6	11,8	11,8	11,8	-	100,0	(15)
Productions végétales	88,2	-	-	11,8	-	-	100,0	(16)
Protection de l'environnement	-	50,0	-	-	25,0	25,0	100,0	(4)
Commerce	-	1,9	11,5	78,8	5,9	1,9	100,0	52
Protection du patrimoine	-	-	-	-	-	100,0	100,0	(7)
Effectifs	19	70	22	121	132	151		515
%	3,7	13,6	4,3	23,5	25,6	29,3	100,0	

- Salaire net mensuel médian* des diplômés en emploi à temps plein -

Le salaire médian de ces promotions de diplômés de licence pro est de 1400 euros. Plus de la moitié des diplômés ont un salaire médian compris entre 1200 et 1600 euros.



* Salaire médian : salaire séparant la population considérée en deux parties égales.


- Lieu d'emploi des diplômés en emploi 18 mois après l'obtention de leur licence professionnelle -

3 diplômés sur 4 en emploi 18 mois après l'obtention de leur licence professionnelle travaillent dans le Nord/Pas-de-Calais (1 sur 2 dans la métropole lilloise).

%	Métropole lilloise	Autres Nord	Pas-de-Calais	NPDC	Région parisienne	Autres	Total	Effectif
DAII	67,6	7,4	1,5	76,5	10,3	13,2	100,0	68
Réseaux et télécoms	68,2	13,8	8,3	90,3	2,8	6,9	100,0	217
SQAPS	34,3	16,4	11,2	61,9	6,7	31,4	100,0	134
Polymères organiques	42,9	7,1	21,4	71,4	-	28,6	100,0	14
Productions végétales	6,3	-	37,5	43,8	-	56,2	100,0	16
Protection de l'environnement	80,0	-	-	80,0	-	20,0	100,0	5
Commerce	46,2	15,4	7,7	69,3	1,9	28,8	100,0	52
Protection du patrimoine	57,1	28,6	-	85,7	-	14,3	100,0	7
Effectifs	279	68	47	394	23	96		513
%	54,4	13,3	9,2	76,9	4,5	18,6	100,0	

Publications :

- Delphine Prévost, *Répertoire des emplois des diplômés des licences professionnelles 2001, 2002, 2003 et 2004*, USTL, OFIP, juillet 2007.
- Delphine Prévost, *Les diplômés de licence professionnelle. Promotions 2000/2001, 2001/2002, 2002/2003 et 2003/2004*, USTL, OFIP, rapport à paraître.
- On peut retrouver les résultats sur les différentes promotions dans les Ofip flash numéros 4, 6 et 9.



**OBSERVATOIRE DES FORMATIONS ET DE L'INSERTION PROFESSIONNELLE
UNIVERSITÉ DES SCIENCES ET TECHNOLOGIES - LILLE 1**

Bâtiment SUP-SUAIO - 59655 Villeneuve d'Ascq cédex
Téléphone : 03 20 05 86 63 - Télécopie : 03 20 05 86 64 - Courriel : ofip@univ-lille1.fr
Site internet : www.univ-lille1.fr/ofip