

Après une 1ère année de master à Lille 1 ?

- 2009/2010 -

Novembre
2013

Bref sur l'enquête

Même si le master constitue un diplôme à part entière, le flux des étudiants sortant à la fin du M1 représente 35% des inscrits (qu'ils soient admis ou non) :

- 6% s'inscrivent dans des universités du Nord Pas de Calais ; ce sont surtout des étudiants de mathématiques, de sciences de l'éducation et de biologie. Ils s'inscrivent alors majoritairement à l'université d'Artois (IUFM) ou à Lille 2 (notamment les étudiants de biologie et sciences de gestion).

- 6% s'inscrivent dans des universités hors de l'Académie de Lille : ce sont surtout des étudiants de mécanique-génie civil, mais aussi d'aménagement-urbanisme ou d'environnement ; leurs inscriptions l'année suivante sont regroupées principalement dans 3 régions (région parisienne, Rennes, Lyon)

- 23% ne sont pas réinscrits dans les fichiers SISE du ministère, cela ne signifie pas qu'ils ne font plus d'études, mais qu'ils sont sortis de la sphère universitaire ; ils peuvent être inscrits dans des écoles (d'ingénieurs, de commerce ou des écoles du secteur sanitaire et social ...), ils peuvent suivre des études à l'étranger (en Belgique par exemple) ou bien ils peuvent effectivement avoir abandonné leurs études.

Pour ceux qui restent à Lille 1, 80% sont inscrits au niveau Bac +5 l'année suivante et poursuivent globalement dans la même discipline.

L'étude a été réalisée à partir des fichiers SISE du Ministère issus des remontées annuelles des établissements (fichier Inscriptions 2009-2010 - résultats 2010 - inscriptions 2010-2011).

L'étude concerne donc 2583 étudiants inscrits en 1ère année de master à Lille 1 en 2009-2010.

Le suivi de leurs inscriptions qu'ils aient validé ou non le M1 permet de voir où vont ceux qui quittent Lille 1 au milieu du master. Des fiches par mentions complètent ce document de synthèse.

Sandra HAEUW
Responsable de l'enquête

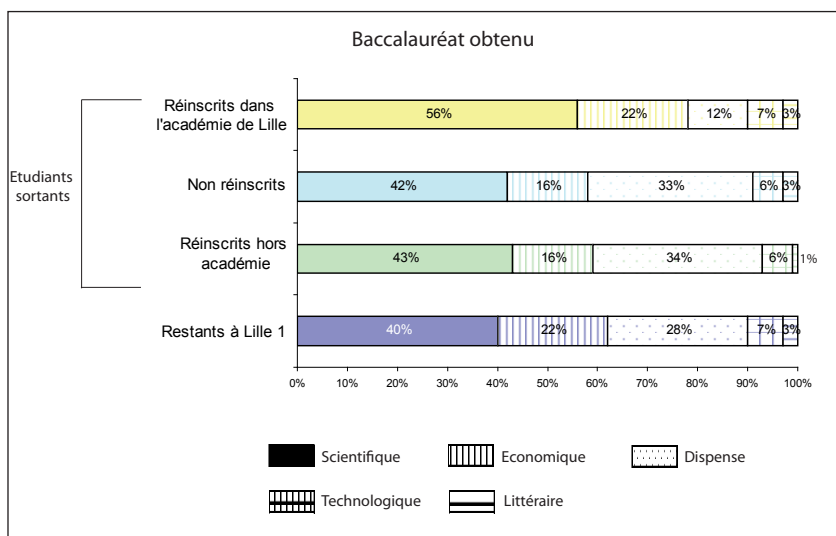
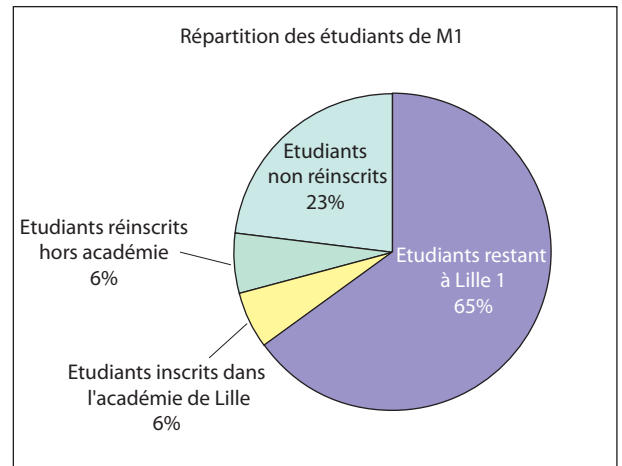
Martine CASSETTE
Directrice de l'OFIP

Caractéristiques des étudiants de M1

Dans leur choix d'études à l'issue du M1 à Lille 1, les étudiants 2009/2010 se divisent en 4 groupes :

- 65% restent à Lille 1
- 6% quittent Lille 1 pour se réinscrire dans l'académie de Lille (universités publiques du Nord-Pas-de-Calais)
- 6% se réinscrivent hors académie de Lille (Universités du reste de la France)
- 23% des étudiants ne se réinscrivent pas dans un établissement répertorié dans le système d'informations SISE, ils peuvent être inscrits dans des écoles (ingénieurs, commerce,...) ou à l'étranger ou avoir arrêté leurs études.

50% des étudiants de M1 quittant Lille 1 sont des filles. Chez les étudiants réinscrits à Lille 1, les filles sont moins représentées : 46%. Elles sont plus présentes chez les étudiants restant dans l'académie de Lille puisqu'elles représentent 57%.

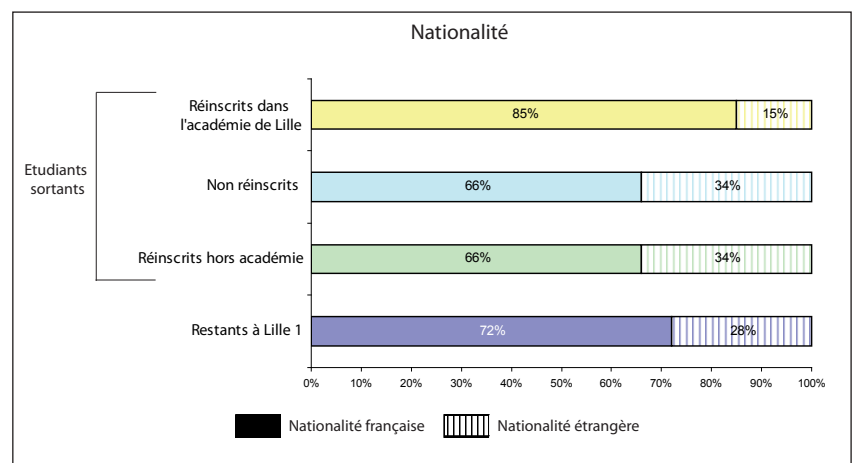


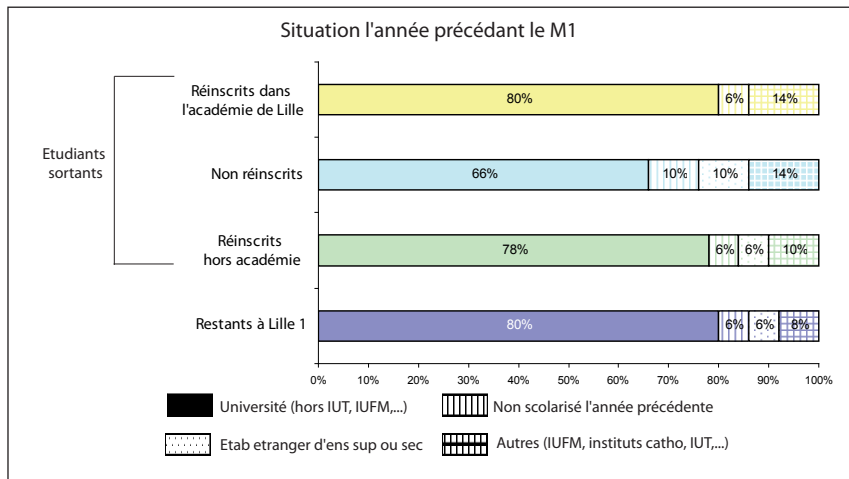
L'âge moyen des étudiants de M1 sortants est de 23 ans, (même chiffre observé pour les étudiants réinscrits à Lille 1).

41% de l'ensemble des étudiants de M1 ont en bac scientifique. Cette proportion est un peu plus importante parmi les étudiants sortant de Lille 1 (45%) et plus particulièrement chez les étudiants restant dans l'académie de Lille (56%). Les bacheliers économiques représentent 19% de l'ensemble des M1. Il sont un peu moins nombreux chez les étudiants sortants (17%) que chez les étudiants restants (22%).

Parmi les étudiants quittant Lille 1, 33% sont issus d'une famille classée en CSP "cadre", ce chiffre est le même pour les étudiants restants. Cette proportion est un peu plus élevée chez les étudiants non réinscrits (35%), ce qui peut s'expliquer par le fait que parmi eux certains se sont inscrits dans des établissements privés. Les étudiants quittant Lille 1 mais restant dans l'académie de Lille sont plus nombreux à avoir un père ouvrier : 23%, contre 15% pour l'ensemble des étudiants sortants et 14% pour les étudiants restants.

70% des étudiants quittant Lille 1 sont de nationalité française (ce chiffre diffère peu pour les étudiants restants). Parmi les 30% d'étudiants de nationalité étrangère, 18% sont de nationalité africaine, 6% de nationalité asiatique, 5% de nationalité européenne et 1% de nationalité américaine. Il existe des différences selon les catégories d'étudiants sortants : 85% des étudiants se réinscrivant dans l'académie de Lille sont de nationalité française, ce chiffre est de 66% pour les étudiants quittant l'académie et pour les étudiants non réinscrits.





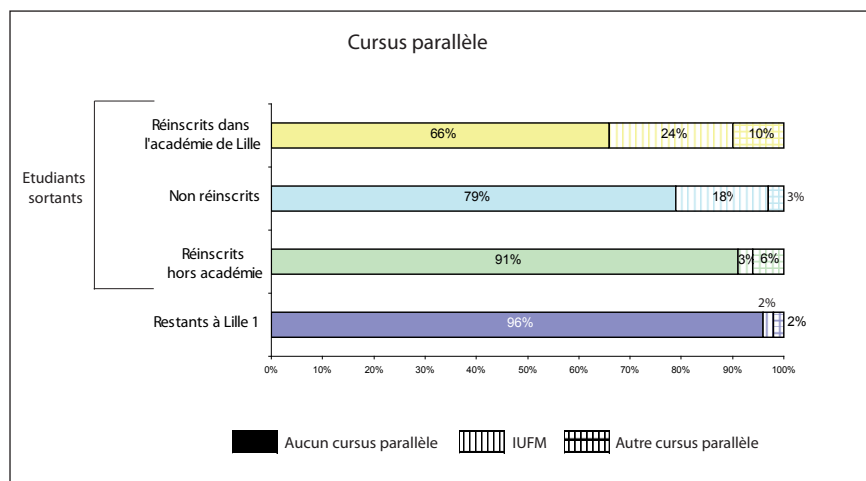
80% des étudiants restant à Lille 1 étaient déjà à l'université l'année précédant le M1, ce taux est de 70% pour l'ensemble des étudiants quittant Lille 1. Les étudiants non réinscrits se détachent des autres puisqu'ils n'étaient que 66% à être à l'université, 10% d'entre eux n'étaient pas scolarisés, 10% étaient inscrits dans un établissement étranger d'enseignement supérieur.

Les étudiants quittant Lille 1 sont 21% à suivre un cursus parallèle pendant leur M1, c'est le cas de 4% des étudiants restants.

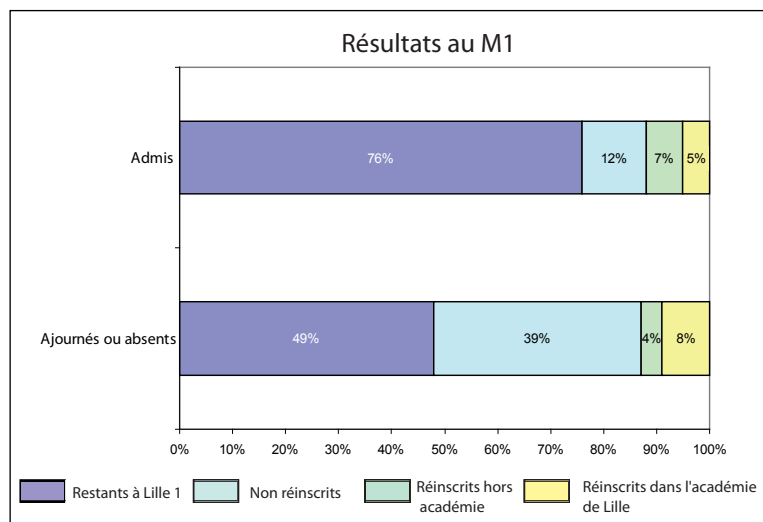
Parmi eux, 17% sont inscrits à l'IUFM tout en suivant leur M1. Plus de la moitié prépare le concours de professorat des écoles, environ 25% le CAPES de Mathématiques et environ 10% le CAPES de Physique-Chimie.

De grosses différences s'observent entre les disciplines : plus de la moitié des étudiants en M1 de Mathématiques et modélisation suivent un cursus parallèle. La plupart d'entre eux sont inscrits à l'IUFM afin de préparer le CAPES de Mathématiques.

Très peu d'étudiants d'informatique, de Sciences et technologie industrielle, de Micro-électronique et télécommunications et de Sciences de gestion suivent un cursus parallèle (seulement 2%).



	Aucun cursus parallèle	IUFM	Etablissement privé d'enseignement secondaire	Autre cursus parallèle
Informatique	98%	1%	0%	1%
Sciences et technologie industrielle	98%	1%	1%	0%
Micro-électronique, micro-technologies et télécommunications	98%	0%	0%	2%
Sciences de gestion	98%	0%	0%	2%
Mécanique, génie civil, génie mécanique	97%	1%	0%	2%
Sciences économiques	96%	1%	0%	3%
Aménagement, urbanisme et développement des territoires	91%	8%	0%	2%
Environnement	89%	10%	0%	1%
Sciences de l'éducation	87%	11%	0%	2%
Sociologie-Ethnologie	84%	12%	0%	4%
Biologie et biotechnologies	83%	15%	1%	2%
Physique-Chimie	80%	15%	0%	5%
Mathématiques et modélisation	48%	49%	0%	3%



Durant leur M1 à Lille 1, 58% des étudiants ont été admis. Parmi les admis, 76% poursuivent leurs études à Lille 1 contre 49% chez les ajournés. Les ajournés sont plus nombreux à ne pas se réinscrire dans une université publique, 39% contre 12% chez les admis.

Si on prend l'ensemble des réinscrits à Lille 1, 69% ont obtenu leur M1, ce chiffre est de 40% pour les étudiants quittant Lille 1 (66% pour les étudiants réinscrits hors académie, 49% pour les étudiants réinscrits dans l'académie de Lille et 31% pour les non réinscrits).

	Taux d'admis
Sciences de gestion	78%
Aménagement, urbanisme et développement des territoires	71%
Sciences et technologie industrielle	67%
Informatique	67%
Mécanique, génie civil, génie mécanique	65%
Environnement	60%
Micro-electronique, micro-technologies et télécommunications	59%
Sciences économiques	56%
Physique-Chimie	54%
Sciences de l'éducation	49%
Biologie et biotechnologies	36%
Sociologie-Ethnologie	29%
Mathématiques et modélisation	28%
Total	56%

Les résultats au M1 diffèrent selon la discipline. Ce sont les étudiants en Sciences de gestion qui ont le taux de réussite le plus important avec un taux à 78%. (Il est à préciser que les étudiants de cette discipline comme les étudiants d'Aménagement, urbanisme et développement des territoires sont recrutés sur dossier dès le M1).

Les étudiants de M1 en Mathématiques et modélisation ont un taux de réussite à 28%, c'est le taux le plus faible observé parmi l'ensemble des disciplines.

Situation des M1 en 2010/2011

Les étudiants restant à Lille 1 sont plus nombreux à être inscrits à un niveau bac + 5 en 2010/2011 : 78% contre 70% pour les étudiants restant dans l'académie de Lille et 72% pour les étudiants réinscrits hors académie. Quelques étudiants sont à un niveau bac + 6, ils suivaient des études de médecine en parallèle et ont choisi de s'orienter vers cette voie en 2010-2011. Les étudiants retournés à un Bac + 1, Bac + 2 ou Bac + 3 se réorientent vers une licence, un Deust, une formation d'ingénieur, des études de médecine ou un Diplôme Universitaire.

	De bac + 1 à bac + 3	Bac + 4	Bac + 5	Bac + 6
Réinscrits à Lille 1	1%	21%	78%	0%
Réinscrits dans l'académie de Lille	6%	23%	70%	1%
Réinscrits hors académie	2%	25%	72%	1%

Des différences assez marquées s'observent entre les disciplines :

- En Micro-electronique, micro-technologies et télécommunications, en Sciences et technologie industrielle, en Sciences de gestion, et en Informatique, 75% au moins des étudiants de M1 poursuivent leurs études à Lille 1.

- En Sciences de l'éducation, en Mathématiques et modélisation, au contraire, moins de 50% des étudiants de M1 restent à Lille 1 l'année suivante. Les étudiants de ces masters sont également les plus nombreux à ne pas se réinscrire dans une université publique.

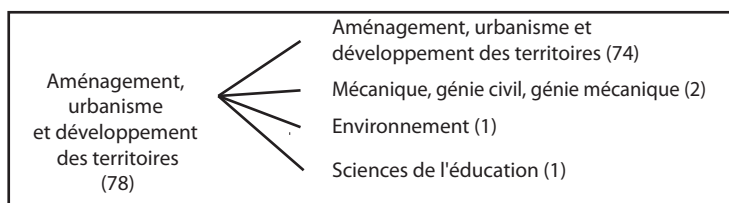


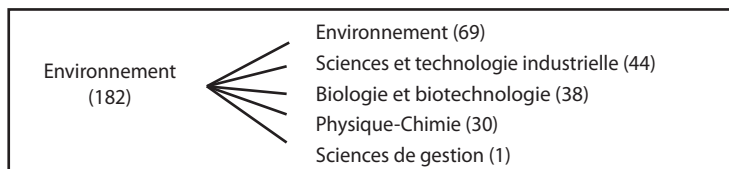
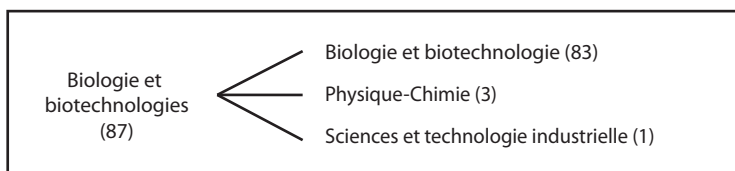
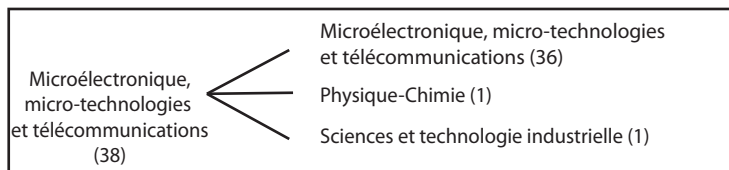

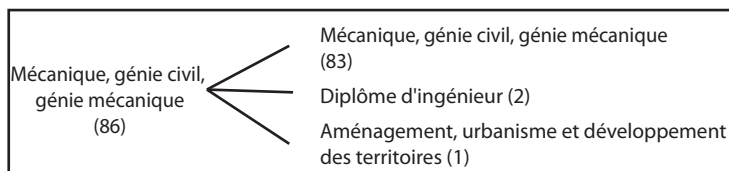
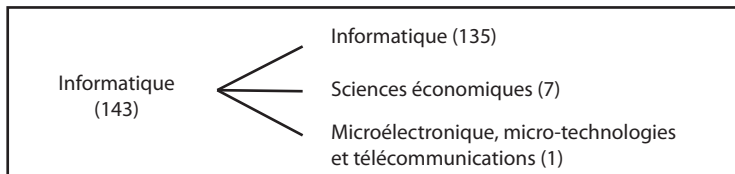
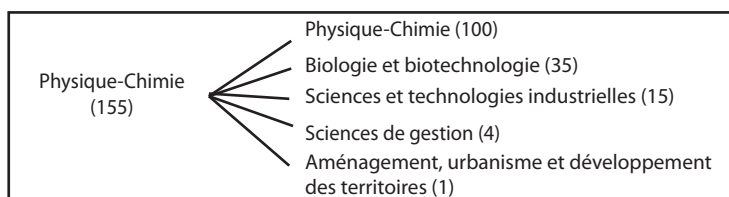
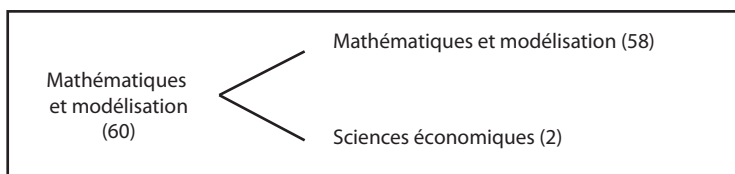
- Les étudiants de M1 en Biologie et biotechnologies et en Sciences de l'éducation sont les plus nombreux à se réinscrire dans une université publique de l'académie de Lille (respectivement 14% et 13%). Environ la moitié de ces étudiants s'orientent vers un M2 de l'enseignement.

- Les étudiants de M1 les plus nombreux à partir dans d'autres académies viennent d'un M1 d'Aménagement, d'urbanisme et développement des territoires (11%), d'un M1 de Mécanique, génie civil, génie mécanique (10%) ou d'un M1 d'Environnement (10%). La plupart de ces étudiants restent dans le même domaine d'études.

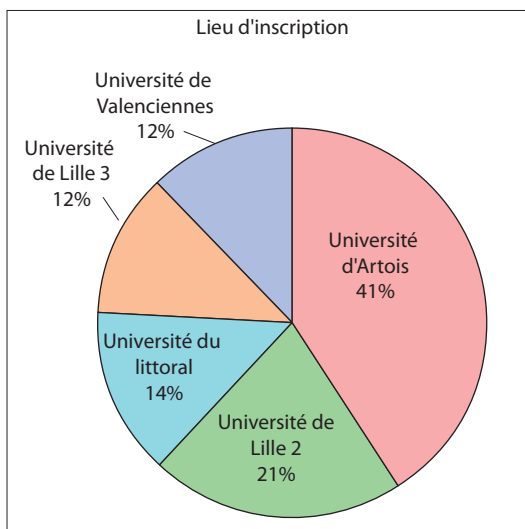
	Réinscrits à Lille 1	Etudiants sortants		
		Réinscrits académie Lille	Réinscrits hors académie	Non réinscrits
Micro-electronique, micro-technologies et télécommunications	78%	4%	4%	14%
Sciences et technologie industrielle	77%	6%	3%	14%
Sciences de gestion	77%	2%	5%	16%
Informatique	75%	4%	4%	17%
Mécanique, génie civil, génie mécanique	68%	5%	10%	17%
Aménagement, urbanisme et développement des territoires	67%	3%	11%	19%
Physique-Chimie	65%	6%	4%	25%
Environnement	63%	5%	10%	22%
Sciences économiques	62%	9%	4%	25%
Sociologie-Ethnologie	56%	8%	5%	31%
Biologie et biotechnologies	52%	14%	8%	26%
Mathématiques et modélisation	45%	10%	4%	41%
Sciences de l'éducation	38%	13%	1%	49%
Total	64%	7%	5%	24%

Etudiants réinscrits à Lille 1

Près de 80% des étudiants restant à Lille1 suite à leur M1 sont en Bac + 5 en 2010-2011, la majorité poursuit dans la même discipline.



Etudiants réinscrits dans l'académie de Lille



Plus de 40% des étudiants se réinscrivant dans l'académie de Lille vont à l'université d'Artois (69 étudiants), 21% à l'université de Lille 2 (34 étudiants), 14% à l'université du littoral (24 étudiants), 12% à l'université de Lille 3 (20 étudiants) et 12% à l'université de Valenciennes (20 étudiants) .

69 étudiants sont inscrits à l'université de l'Artois (dont 78% à un niveau bac + 5) :

- 75% sont inscrits dans un master préparant à l'enseignement (52 étudiants). Parmi ces 52 étudiants, 44 préparent le master de Sciences de l'éducation et de la formation au professorat des écoles.
- Les 17 autres étudiants se répartissent entre différentes disciplines :
 - 6 suivent un master de Génie électrique et informatique
 - 4 un master Nutrition, sciences des aliments, agro-alimentaire
 - 3 un master d'économie-gestion
 - 2 un master de Génie civil
 - 1 master en informatique
 - 1 master en protection de l'environnement

34 étudiants sont inscrits à l'université de Lille 2 (dont 84% à un niveau bac + 5) :

- 12 suivent un master de Sciences de gestion
- 8 un master de Biologie-santé
- 3 préparent un diplôme de médecine
- 3 suivent un master en Sciences juridiques
- 2 un master Sciences du médicament, conception du médicament
- 2 un master Nutrition, Sciences des aliments et agro-alimentaire
- 1 prépare un Diplôme d'Université en STAPS
- 1 prépare une licence en Informatique
- 1 suit un master en Sciences politiques
- 1 prépare des concours administratifs

24 étudiants sont inscrits à l'université du littoral (dont 75% à un niveau bac + 5) :

- 11 suivent un master en Sciences et gestion
- 4 en Sciences économiques
- 4 en Informatique
- 2 en Sciences fondamentales et applications
- 1 en Physiques-Chimie
- 1 en Sciences de la vie
- 1 en Mathématiques

20 étudiants s'inscrivent à l'université de Lille 3 :

- 7 reviennent à un niveau bac +1 : 3 en licence Arts Lettres et Langues, 3 en Sciences Humaines et sociales et 1 en Diplôme Universitaire en Langues et littératures étrangères.
- 13 suivent un master, 11 en Sciences Humaines et Sociales et 2 en Arts.

20 étudiants s'inscrivent à l'université de Valenciennes, 4 en M1, 16 en M2 :

- 9 en master de Sciences du management
- 3 en master Nutrition Sciences des aliments et agroalimentaire
- 3 en master génie civil
- 2 en master technologies nouvelles
- 2 en master Qualité Hygiène Sécurité Environnement
- 1 en Mathématiques

Etudiants réinscrits hors académie



Un peu plus d'un tiers des étudiants quittant Lille 1 pour se réinscrire hors académie se regroupent dans 3 académies : 16% (24 étudiants) s'inscrivent dans une université parisienne, 10% (14 étudiants) dans une université à Rennes et 9% dans une université de Lyon (13 étudiants).

72% s'inscrivent à un niveau Bac + 5, 25% en Bac + 4. Les 3% restant se réorientent en licence. Un étudiant est en médecine à un niveau bac + 6.

Près de 80% des étudiants quittant l'académie de Lille s'inscrivent dans 3 domaines : 29% en Sciences économiques-gestion, 25% en Sciences fondamentales et applications et 25% en Sciences de la vie, de la santé, de la terre et de l'univers.

	Effectifs	Pourcentage
Sciences économiques-Gestion (hors aes)	42	29%
Sciences fondamentales et applications	36	25%
Sciences de la vie, de la santé, de la terre et de l'univers	37	25%
Sciences humaines et sociales	21	14%
Administration économique et sociale	3	2%
Médecine	3	2%
Langues	2	1%
Droit-Sciences politiques	1	1%
Pharmacie	1	1%
Total	146	100%